



SEJM
RZECZYPOSPOLITEJ POLSKIEJ
X kadencja
Prezes Rady Ministrów
DSP.WPP.4521.19.2025

Druk nr 2132
Warszawa, 29 grudnia 2025 r.

Pan
Włodzimierz Czarzasty
Marszałek Sejmu
Rzeczypospolitej Polskiej

Szanowny Panie Marszałku,

przekazuję przyjęty przez Radę Ministrów dokument:

- Raport o pomocy publicznej w Polsce udzielonej przedsiębiorcom w 2024 roku wraz z Raportem o pomocy de minimis w Polsce udzielonej przedsiębiorcom w 2024.

Jednocześnie informuję, że Rada Ministrów upoważniła Prezesa Rady Ministrów do prezentowania stanowiska Rządu w tej sprawie w toku prac parlamentarnych.

Z poważaniem

Donald Tusk

/podpisano kwalifikowanym podpisem elektronicznym/



Urząd Ochrony Konkurencji i Konsumentów

RAPORT O POMOCY PUBLICZNEJ W POLSCE UDZIELONEJ PRZEDSIĘBIORCOM W 2024 ROKU

Warszawa, listopad 2025 roku

Raport został opracowany przez Departament Monitorowania Pomocy Publicznej UOKiK

SPIS TREŚCI

I. WSTĘP - POMOC PUBLICZNA I KOMPETENCJE PREZESA UOKIK	5
II. METODOLOGIA PRZYGOTOWANIA RAPORTU	8
1. Źródła informacji o udzielonej pomocy - sprawozdania podmiotów udzielających pomocy	8
2. Formy pomocy	8
3. Wartość pomocy	10
4. Przeznaczenie pomocy publicznej	11
5. Pozostałe założenia metodologiczne	12
III. CHARAKTERYSTYKA OGÓLNA (Z WYŁĄCZENIEM POMOCY KRYZYSOWEJ)	14
1. Synteza wyników za 2024 rok	14
2. Tendencje w kształtowaniu się wielkości pomocy publicznej w latach 2020-2024 ...	15
IV. POMOC PUBLICZNA (Z WYŁĄCZENIEM TRANSPORTU I POMOCY KRYZYSOWEJ) W UJĘCIU PRZEKROJOWYM	18
1. Pomoc publiczna w podziale według formy pomocy	18
2. Pomoc publiczna w podziale według przeznaczenia pomocy	23
3. Pomoc publiczna w podziale według podmiotów udzielających pomocy	27
4. Pomoc publiczna w podziale według wielkości beneficjenta	47
5. Pomoc publiczna w podziale według sektora działalności beneficjenta	50
6. Najwięksi beneficjenci pomocy	51
V. OPIS POSZCZEGÓLNYCH PRZEZNACZEŃ POMOCY (Z WYŁĄCZENIEM TRANSPORTU I POMOCY KRYZYSOWEJ)	53
1. Pomoc horyzontalna	53
1.1. Badania, rozwój i innowacje	53
1.2. Ochrona środowiska i cele związane z energią	56
1.3. Rozwój małych i średnich przedsiębiorstw	60
1.4. Zatrudnienie	62
1.5. Ratowanie i restrukturyzacja	64
1.6. Wspieranie kultury i zachowanie dziedzictwa kulturowego	64
1.7. Pomoc o charakterze socjalnym dla indywidualnych konsumentów	67
1.8. Dostęp małych i średnich przedsiębiorstw do finansowania	67
1.9. Infrastruktura lokalna	69
1.10. Działalność sportowa i rekreacyjna	70
1.11. Europejska Współpraca Terytorialna	71
1.12. Produkty finansowe wspierane przez Fundusz InvestEU	72
1.13. Wsparcie krajowych przedsiębiorców działających w ramach przedsięwzięcia gospodarczego podejmowanego w interesie europejskim	73
2. Pomoc regionalna	74
3. Pomoc sektorowa	78
3.1. Sektor górnictwa węgla	78
3.2. Sektor wytwarzania energii elektrycznej	79
3.3. Sektor kinematografii	80
3.4. Sektor telekomunikacyjny	80
4. Inne przeznaczenia	82
4.1. Pomoc stanowiąca rekompensatę z tytułu realizacji zadań publicznych	82

VI. POMOC PUBLICZNA W SEKTORZE TRANSPORTU.....	84
1. Informacje ogólne.....	84
2. Transport lądowy.....	86
3. Transport morski	87
4. Transport śródlądowy	87
5. Transport lotniczy.....	87
6. Transport intermodalny	88
7. Najwięksi beneficjenci pomocy w transporcie	88
VII. POMOC KRYZYSOWA W 2024 ROKU.....	89
1. Pomoc kryzysowa udzielana w związku z wystąpieniem COVID-19.....	91
1.1. Programy pomocy kryzysowej covidowej	91
1.2. Podmioty udzielające pomocy covidowej	92
2. Pomoc kryzysowa wojenna udzielana w związku z agresją Rosji wobec Ukrainy	92
2.1. Programy pomocy kryzysowej wojennej	93
2.2. Przeznaczenia pomocy kryzysowej wojennej	94
2.3. Formy pomocy kryzysowej wojennej	96
2.4. Podmioty udzielające pomocy kryzysowej wojennej	98
2.5. Pomoc kryzysowa wojenna w podziale według wielkości beneficjentów	99
2.6. Pomoc kryzysowa wojenna w podziale według sektora działalności beneficjenta.....	101
3. Pomoc kryzysowa związana w wystąpieniem powodzi we wrześniu 2024 roku	103
3.1. Programy pomocy kryzysowej powodziowej	104
3.2. Przeznaczenia pomocy kryzysowej powodziowej	105
3.3. Formy pomocy kryzysowej powodziowej	105
3.4. Podmioty udzielające pomocy kryzysowej powodziowej	107
3.5. Pomoc kryzysowa powodziowa w podziale według wielkości beneficjentów	108
VIII. PODSUMOWANIE I OCENA WPŁYWU POMOCY NA KONKURENCJĘ.....	109
SPIS TABEL	117
SPIS WYKRESÓW	119
ZAŁĄCZNIKI	120
Zał. 1. Lista programów pomocowych (z wyłączeniem programów pomocy kryzysowej), w ramach których udzielono pomocy publicznej w 2024 roku*.....	120
Zał. 2. Lista beneficjentów pomocy indywidualnej udzielonej w 2024 roku	151
Zał. 3. Lista programów pomocowych, w ramach których udzielono pomocy kryzysowej covidowej w 2024 r.....	156
Zał. 4. Lista programów pomocowych, w ramach których udzielono pomocy kryzysowej wojennej w 2024 r.....	159
Zał. 5. Lista programów pomocowych, w ramach których udzielono pomocy kryzysowej powodziowej w 2024 r.	160

I. WSTĘP - POMOC PUBLICZNA I KOMPETENCJE PREZESA UOKiK

Zgodnie z art. 107 ust. 1 *Traktatu o funkcjonowaniu Unii Europejskiej* (TFUE) **pomoc publiczna** to pomoc udzielana przez państwo członkowskie lub ze źródeł państwowych, w jakiegokolwiek formie, która zakłóca lub grozi zakłóceniem konkurencji przez uprzywilejowanie niektórych przedsiębiorstw lub produkcji niektórych towarów, w zakresie, w jakim wpływa ona negatywnie na wymianę handlową pomiędzy państwami członkowskimi.

Na podstawie art. 31 *ustawy z dnia 30 kwietnia 2004 r. o postępowaniu w sprawach dotyczących pomocy publicznej* (Dz. U. z 2025 r. poz. 468), **Prezes Urzędu Ochrony Konkurencji i Konsumentów (Prezes UOKiK) jest organem monitorującym pomoc publiczną w Polsce** (z wyłączeniem pomocy publicznej w rolnictwie lub rybołówstwie). Monitorowanie pomocy publicznej obejmuje gromadzenie, przetwarzanie i przekazywanie informacji o udzielonej pomocy publicznej, w szczególności o jej rodzajach, formach i wielkości.

Zgodnie z art. 36 ust. 1 *ustawy o postępowaniu w sprawach dotyczących pomocy publicznej*, na podstawie zgromadzonych sprawozdań i informacji przestanych przez podmioty udzielające pomocy, **Prezes UOKiK, w porozumieniu z ministrem właściwym do spraw finansów publicznych, opracowuje i przedstawia Radzie Ministrów sprawozdanie zawierające wyniki monitorowania pomocy publicznej w danym roku**. Niniejszy raport stanowi wypełnienie tego obowiązku i zawiera wyniki monitorowania **pomocy publicznej udzielonej w Polsce w 2024 roku**, tj. w szczególności dane dotyczące wartości, form i przeznaczenia pomocy publicznej. **Raport nie uwzględnia natomiast pomocy udzielonej w sektorze rolnictwa** (w rozumieniu art. 38 TFUE), za monitorowanie której odpowiedzialny jest minister właściwy do spraw rolnictwa.

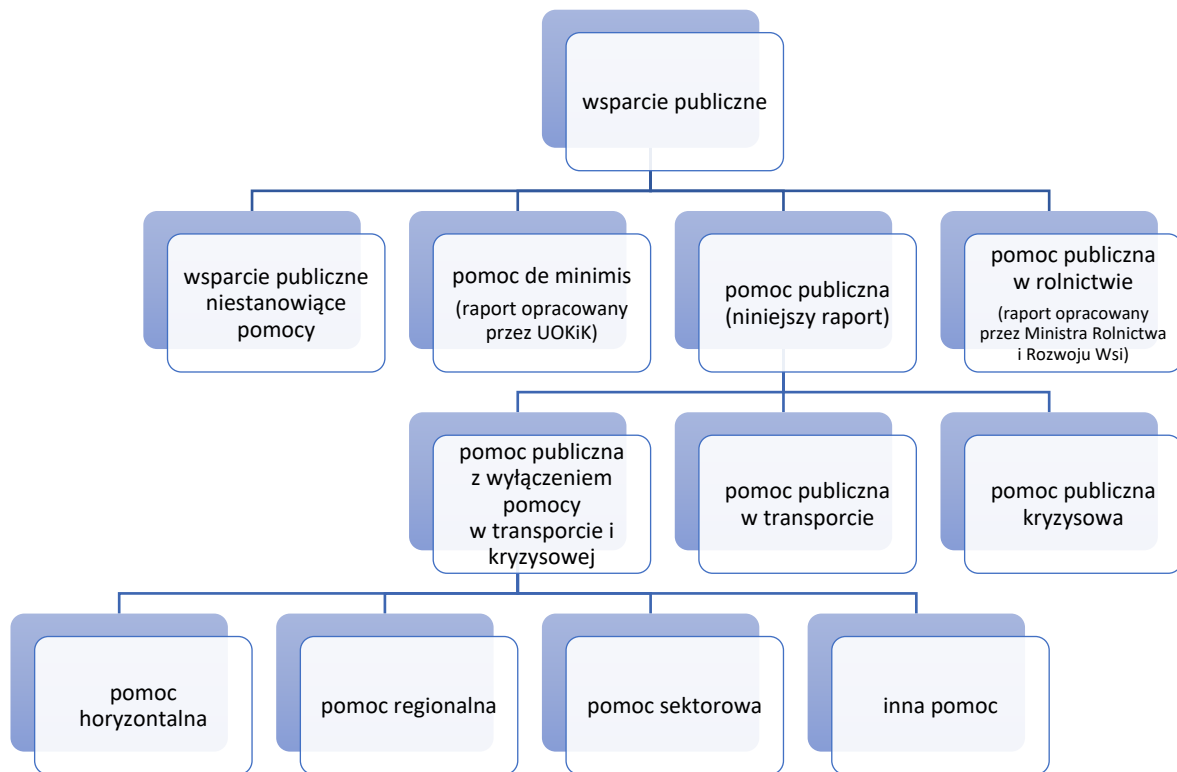
Jednocześnie, zgodnie z *rozporządzeniem Komisji (UE) 2023/2831 z dnia 13 grudnia 2023 r. w sprawie stosowania art. 107 i 108 Traktatu o funkcjonowaniu Unii Europejskiej do pomocy de minimis* (Dz. Urz. UE L 2023/2831 z 15.12.2023) oraz *rozporządzeniem Komisji (UE) 2023/2832 z dnia 13 grudnia 2023 r. w sprawie stosowania art. 107 i 108 Traktatu o funkcjonowaniu Unii Europejskiej do pomocy de minimis przyznawanej przedsiębiorstwom wykonującym usługi świadczone w ogólnym interesie gospodarczym* (Dz. Urz. UE 2023/2832 z 15.12.2023), pomoc której wartość dla danego beneficjenta w okresie trzech kolejnych lat nie przekracza 300 tys. euro (lub 750 tys. euro w przypadku rekompensaty za świadczenie usług w ogólnym interesie gospodarczym), czyli tzw. *pomoc de minimis*, nie wpływa na handel między państwami członkowskimi i/lub nie zakłóca bądź nie grozi zakłóceniem konkurencji i dlatego nie wchodzi w zakres przepisu art. 107 ust. 1 TFUE. W związku z powyższym, **pomoc de minimis nie została uwzględniona w niniejszym raporcie**. Informacje o pomocy *de minimis* udzielonej w 2024 roku zostały przedstawione w przygotowanym przez Prezesa UOKiK odrębnym raporcie, pn. „*Raport o pomocy de minimis w Polsce udzielonej przedsiębiorcom w 2024 roku*”.

Ponadto, podobnie jak w dokumentach dotyczących perspektywy finansowej 2014-2020, również w przypadku perspektywy 2021-2027 Komisja Europejska wyraźnie wskazała na **konieczność zapewnienia zgodności udzielanego wsparcia ze środków unijnych z obowiązującymi przepisami prawa, w tym o pomocy publicznej**¹⁾. Zapewnienie takiej

¹⁾ Dla przykładu można wskazać art. 58 ust. 2 *Rozporządzenia Parlamentu Europejskiego i Rady (UE) 2021/1060 z dnia 24 czerwca 2021 r. ustanawiającego wspólne przepisy dotyczące Europejskiego Funduszu Rozwoju Regionalnego, Europejskiego Funduszu Społecznego Plus, Funduszu Spójności, Funduszu na rzecz Sprawiedliwej Transformacji i Europejskiego Funduszu Morskiego, Rybackiego i Akwakultury, a także przepisy finansowe na potrzeby tych funduszy oraz na potrzeby Funduszu Azylu, Migracji i Integracji, Funduszu Bezpieczeństwa Wewnętrznego i Instrumentu Wsparcia*

zgodności w praktyce wymaga przygotowania odpowiednich programów pomocowych, w ramach których będzie udzielane wsparcie finansowane lub współfinansowane z funduszy unijnych.

Wykres 1. Rodzaje wsparcia publicznego w kontekście przepisów o pomocy publicznej



Z uwagi na to, że środki unijne stanowią dochód budżetu państwa, w sytuacji gdy beneficjent środków pochodzących z funduszy unijnych prowadzi działalność gospodarczą i spełnione są pozostałe przesłanki art. 107 ust. 1 TFUE (korzyść, selektywność, groźba zakłócenia lub zakłócenie konkurencji oraz wpływ na wymianę handlową między państwami członkowskimi UE), **środki te stanowią pomoc publiczną w rozumieniu art. 107 ust. 1 TFUE**. Oznacza to, że mają do nich zastosowanie przepisy art. 32 ust. 1 ustawy o postępowaniu w sprawach dotyczących pomocy publicznej. Tak więc organy udzielające wsparcia ze środków unijnych mają obowiązek przekazywania Prezesowi UOKiK sprawozdań o udzielonej pomocy publicznej. Ze względu na powyższe w niniejszym raporcie (podobnie jak w raportach za lata 2008-2023), do całkowitej wartości udzielonej pomocy publicznej wliczono środki unijne finansujące programy pomocowe lub udzielone jako pomoc indywidualna.

Rola Prezesa UOKiK w zakresie pomocy publicznej, poza wspomnianym powyżej monitorowaniem, polega na zapewnieniu zgodności projektów tej pomocy z odpowiednimi przepisami unijnymi (wynikającymi z przepisów TFUE oraz regulacji wydanych przede wszystkim przez Komisję Europejską, która jest organem odpowiedzialnym

Finansowego na rzecz Zarządzania Granicami i Polityki Wizyjowej (Dz. Urz. UE L 231 z 30.06.2021, str. 159), który stanowi, iż „Instrumenty finansowe zapewniają wsparcie ostatecznym odbiorcom wyłącznie na inwestycje zarówno w rzeczowe aktywa trwałe, jak i w wartości niematerialne i prawne, a także kapitał obrotowy, które uznaje się jako finansowo wykonalne i które nie uzyskują wystarczającego finansowania ze źródeł rynkowych. Wsparcie takie musi być zgodne z mającymi zastosowanie unijnymi zasadami pomocy państwa. [...]”

za kontrolę pomocy publicznej). Swoje kompetencje w zakresie pomocy publicznej Prezes UOKiK realizuje poprzez:

- aktywne uczestnictwo w procesie legislacyjnym w odniesieniu do projektów aktów prawnych będących podstawami prawnymi udzielania pomocy (zgłaszanie uwag i propozycji sformułowań konkretnych przepisów),
- wydawanie opinii o projektach programów pomocowych i projektach pomocy indywidualnej w zakresie ich zgodności z prawem unijnym dotyczącym pomocy publicznej,
- zgłaszanie (notyfikowanie) Komisji Europejskiej projektów programów pomocowych i projektów pomocy indywidualnej, a następnie działanie na rzecz uzyskania jej formalnej akceptacji,
- gromadzenie i przetwarzanie danych na temat pomocy publicznej i opracowywanie zbiorczych raportów dla Komisji Europejskiej oraz Rady Ministrów,
- zgłaszanie organom udzielającym pomocy informacji o zidentyfikowanych nieprawidłowościach w udzielaniu pomocy (niezgodność z przepisami unijnymi lub przepisami zatwierdzonego programu pomocowego) oraz jej sprawozdawaniu (brak sprawozdań, niezgodność sprawozdań z przepisami sprawozdawczymi).

Co do zasady, Prezes UOKiK nie posiada kompetencji w zakresie inicjowania, projektowania, wprowadzania w życie oraz realizowania instrumentów polityki gospodarczej państwa takich jak wspieranie określonych grup przedsiębiorców²⁾. Uprawnienia w tym zakresie posiadają ministrowie i/lub inne organy państwa odpowiedzialne za kształtowanie i realizowanie polityki gospodarczej, posiadające w dyspozycji odpowiednie zasoby budżetowe pozwalające im na udzielanie takiego wsparcia. Natomiast działania Prezesa UOKiK w zakresie pomocy publicznej są zawsze pochodną aktywności tych organów i ograniczają się do zapewnienia zgodności projektów pomocy z przepisami o pomocy publicznej oraz jej monitorowania.

W konsekwencji Prezes UOKiK nie dokonuje również oceny efektywności i skuteczności udzielanej przedsiębiorcom pomocy. Natomiast zgromadzone i przetworzone dane o udzielonej pomocy (czyli sposobie realizacji poszczególnych instrumentów pomocowych) oraz dokonane na ich podstawie i zawarte w raporcie analizy wielkości pomocy w różnych aspektach (np. ze względu na przeznaczenie, formę, rodzaj beneficjenta, region itp.), mogą służyć organowi, który jest właściwy jeśli chodzi o określony instrument wsparcia, do przeprowadzenia dogłębnych analiz co do celowości, skuteczności i efektywności danego instrumentu w obszarze gospodarki, na który ten organ chciał wywrzeć określony wpływ. Wynikiem tych analiz może być podjęcie decyzji o kontynuacji udzielania danej pomocy, jej zmianie bądź zakończeniu jej udzielania czy też ewentualnie przygotowaniu nowych lepszych lub komplementarnych instrumentów.

²⁾ Jedynym wyjątkiem, w którym Prezes UOKiK może udzielać pomocy publicznej lub pomocy *de minimis* jest sytuacja wskazana w art. 113 ustawy z dnia 16 lutego 2007 r. o ochronie konkurencji i konsumentów (Dz. U. z 2024 r. poz. 1616) w odniesieniu do nałożonych przez siebie kar (odroczenie, rozłożenie na raty). Przepis ten nie stanowi jednak instrumentu polityki gospodarczej państwa, lecz ma na celu incydentalne ułatwienie spłaty kary przedsiębiorcy, na którego została nałożona znaczna kara. W 2024 roku Prezes UOKiK udzielił 3 podmiotom pomocy *de minimis* w łącznej wysokości 138,1 tys. zł.

II. METODOLOGIA PRZYGOTOWANIA RAPORTU

1. Źródła informacji o udzielonej pomocy - sprawozdania podmiotów udzielających pomocy

Informacje zawarte w raporcie pochodzą ze sprawozdań przekazywanych przez podmioty udzielające pomocy publicznej do Prezesa UOKiK. Obowiązek składania sprawozdań o udzielonej pomocy publicznej wynika z art. 32 ust. 1 *ustawy o postępowaniu w sprawach dotyczących pomocy publicznej*. W celu zapewnienia kompletności danych, na podstawie których opracowywany jest niniejszy raport, na mocy ww. przepisu podmioty posiadające kompetencje do udzielenia pomocy, tj. organy administracji publicznej i inne podmioty dysponujące środkami publicznymi, są zobowiązane do sporządzania i przedstawiania Prezesowi UOKiK:

- sprawozdań o udzielonej pomocy publicznej innej niż pomoc publiczna w rolnictwie lub rybołówstwie albo
- informacji o nieudzieleniu takiej pomocy w danym okresie sprawozdawczym.

Sprawozdania o udzielonej pomocy przekazywane są wyłącznie poprzez System Harmonogramowania, Rejestracji i Monitorowania Pomocy SHRIMP. Jest to aplikacja informatyczna umożliwiająca wprowadzanie przez podmioty udzielające pomocy informacji o udzielonej pomocy bezpośrednio do centralnej bazy danych na zasadzie dostępu *on-line*. Poprzez aplikację SHRIMP przekazywana jest także roczna informacja o nieudzieleniu pomocy publicznej przez podmioty, które w danym okresie sprawozdawczym były uprawnione do udzielania pomocy publicznej, a które jej nie udzieliły. Zatem, na mocy art. 32 ust. 1 *ustawy o postępowaniu w sprawach dotyczących pomocy publicznej*, zapewniona została kompletność danych o udzielonej pomocy publicznej w 2024 roku. W przypadku zidentyfikowania podmiotów uchylających się od obowiązków sprawozdawczych, podjęto wobec nich działania mające na celu uzyskanie odpowiednich sprawozdań lub informacji.

2. Formy pomocy

Przedmiotem analizy raportu są formy pomocy zgrupowane zgodnie z wytycznymi Komisji Europejskiej w cztery grupy oznaczone literami A, B, C i D. Dodatkowo kolejnym literom przypisano cyfrę 1 lub 2 w zależności od źródła pochodzenia pomocy (odpowiednio stanowiące wydatek z budżetu lub uszczuplenie wpływu do budżetu). W tabeli wymieniono formy pomocy przypisane do poszczególnych podgrup i grup.

Tabela 1. Formy pomocy publicznej

Grupa	Podgrupa	Forma pomocy
Grupa A dotacje i ulgi podatkowe	A1 dotacje	dotacja i inne bezzwrotne świadczenia
		dopłaty do oprocentowania kredytów bankowych (bezpośrednio dla przedsiębiorców)
		inne wydatki związane z funkcjonowaniem jednostek budżetowych lub realizacją ich zadań statutowych
		refundacja
		rekompensata
	A2 ulgi podatkowe	zwolnienie z podatku
		odliczenie od podatku
		obniżka lub zmniejszenie, powodujące obniżenie podstawy opodatkowania lub wysokości podatku
		obniżenie wysokości opłaty
		zwolnienie z opłaty
		zaniechanie poboru podatku
		zaniechanie poboru opłaty lub odstąpienie od dochodzenia należności cywilnoprawnych
		umorzenie w całości lub części zaległości podatkowej wraz z odsetkami
		umorzenie podatku
		umorzenie w całości lub części odsetek od zaległości podatkowej
		umorzenie w całości lub w części opłaty (składki, wpłaty, należności cywilnoprawnej) lub zaległej opłaty (składki, wpłaty, należności cywilnoprawnej) wraz z odsetkami za zwłokę
		umorzenie w całości lub części odsetek za zwłokę z tytułu opłaty (składki, wpłaty, należności cywilnoprawnej, kary)
		umorzenie kar lub odstąpienie od nałożenia kary
		oddanie do korzystania mienia będącego własnością Skarbu Państwa lub jednostek samorządu terytorialnego i ich związków na warunkach korzystniejszych dla przedsiębiorcy od oferowanych na rynku
		zbycie mienia będącego własnością Skarbu Państwa lub jednostek samorządu terytorialnego i ich związków na warunkach korzystniejszych od oferowanych na rynku
umorzenie kosztów egzekucyjnych		
jednorazowa amortyzacja		
umorzenie kosztów procesu sądowego		
odpis na fundusz na cele inwestycyjne		
Grupa B subsytia kapitałowo- inwestycyjne	B1	wniesienie kapitału
	B2	konwersja wierzytelności na akcje lub udziały
Grupa C tzw. „miękkie kredytowanie”	C1 pożyczki preferencyjne i warunkowo umorzone	pożyczki preferencyjne
		kredyty preferencyjne
		dopłaty do oprocentowania kredytów bankowych (dla banków)
		pożyczki lub kredyty warunkowo umorzone (w całości lub w części)
		zaliczka zwrotna
	C2 odroczenia i rozłożenia na raty	odroczenie terminu płatności podatku
		odroczenie terminu zapłaty zaległości podatkowej lub zaległości podatkowej wraz z odsetkami
		rozłożenie na raty płatności podatku

		rozłożenie na raty płatności zaległości podatkowej lub zaległości podatkowej wraz z odsetkami
		odroczenie terminu płatności opłaty (składki, wpłaty, należności cywilnoprawnej)
		odroczenie terminu zapłaty zaległej opłaty (składki, wpłaty, należności cywilnoprawnej, kary) lub zaległej opłaty (składki, wpłaty, należności cywilnoprawnej, kary) wraz z odsetkami
		rozłożenie na raty opłaty (składki, wpłaty, należności cywilnoprawnej)
		rozłożenie na raty płatności zaległej opłaty (składki, wpłaty, należności cywilnoprawnej, kary) lub zaległej opłaty (składki, wpłaty, należności cywilnoprawnej, kary) wraz z odsetkami
		odroczenie terminu płatności kary
		rozłożenie na raty kary
		rozłożenie na raty kosztów egzekucyjnych
		rozłożenie na raty odsetek
		odroczenie terminu płatności kosztów egzekucyjnych
		odroczenie terminu płatności odsetek
		odroczenie terminu płatności kosztów procesu sądowego
		rozłożenie na raty kosztów procesu sądowego
Grupa D poręczenia i gwarancje	D1	poręczenia i gwarancje

3. Wartość pomocy

Ze względu na fakt, iż pomoc publiczna udzielana jest w różnych formach (dotacje, pożyczki, gwarancje, odroczenia), których kwoty, w aspekcie związanej z nimi korzyści ekonomicznej, nie są ze sobą porównywalne³⁾, aby możliwe było agregowanie, a następnie dokonywanie analiz zagregowanych wielkości, konieczne jest najpierw sprowadzenie wartości poszczególnych przypadków udzielenia pomocy w różnych formach do wspólnego mianownika poprzez przeliczenie ich na równą każdej formie pomocy wartość dotacji, czyli przeliczenie jej na tzw. ekwiwalent dotacji brutto (EDB). **Ekwiwalent dotacji brutto wyraża rzeczywistą korzyść ekonomiczną, jaką otrzymał przedsiębiorca w danej formie pomocy.** W związku z powyższym **wszystkie wartości pomocy zawarte w raporcie zostały przedstawione w postaci EDB**, obliczonego zgodnie z przepisami *rozporządzenia Rady Ministrów z dnia 11 sierpnia 2004 r. w sprawie szczegółowego sposobu obliczania wartości pomocy publicznej udzielanej w różnych formach (Dz. U. z 2018 r. poz. 461)*.

Jednocześnie, wartość udzielonej pomocy jest przedstawiana zgodnie z zasadą ustalania wartości pomocy na dzień jej udzielenia. Przez **dzień udzielenia pomocy należy rozumieć dzień, w którym podmiot ubiegający się o pomoc publiczną nabył prawo do jej otrzymania**, w szczególności jest to dzień zawarcia umowy lub dzień wydania decyzji⁴⁾. Oznacza to, iż wartość udzielonej pomocy w danym roku to inaczej wartość zobowiązań budżetowych podjętych w tym roku, która nie zawsze pokrywa się z wartością poniesionych wydatków lub uszczupień wpływów do budżetu w danym roku. Przykładowo, w przypadku

³⁾ Oczywiście jest, iż większą korzyścią dla przedsiębiorcy jest uzyskanie np. 100 tys. zł dotacji niż pożyczki w wysokości 100 tys. zł (którą to pożyczkę będzie musiał zwrócić wraz z oprocentowaniem) czy też uzyskanie odroczenia spłaty zaległości podatkowej w wysokości 100 tys. zł (zaległość tę ostatecznie i tak będzie musiał spłacić).

⁴⁾ Wyjątkiem jest pomoc udzielana w formie ulgi podatkowej na podstawie aktu normatywnego, bez wymogu wydania decyzji, gdzie za dzień udzielenia pomocy uznaje się dzień, w którym upływa termin złożenia deklaracji podatkowej lub zeznania podatkowego.

pomocy udzielanej w formie wieloletnich pożyczek lub gwarancji, faktyczna wartość „obciążeń budżetu” z tego tytułu jest rozłożona na kilka lat, a w sprawozdaniu o udzielonej pomocy publicznej widnieje jako całkowita wartość pomocy udzielona w danym dniu (dniu udzielenia pomocy).

W niniejszym raporcie, w celu przedstawienia trendów w kształtowaniu się wielkości, form udzielonej pomocy i jej przeznaczenia, przedstawiono dane historyczne o udzielonej pomocy. **Dokonano aktualizacji danych o pomocy publicznej za rok poprzedni w stosunku do roku, którego raport dotyczy, czyli 2023.** W konsekwencji dane za 2023 i 2024 rok zostały podane według stanu z dnia 7 lipca 2025 roku. Dane te nie uwzględniają zatem zmian wartości udzielonej pomocy ani nowych informacji o udzielonej pomocy przekazanych do Prezesa UOKiK w terminie późniejszym. W wyniku aktualizacji danych za 2023 rok przedstawionych w raporcie za 2023 rok wartość pomocy publicznej (bez transportu i pomocy kryzysowej) zwiększyła się o **225,9 mln zł**. Dane za lata wcześniejsze (2020-2023) również przedstawiono w wersjach zaktualizowanych po roku (przykładowo, źródłem danych o wartości pomocy udzielonej w 2022 roku był raport za 2023 rok).

4. Przeznaczenie pomocy publicznej

Przeznaczenie pomocy czyli dopuszczalne na mocy przepisów unijnych cele, na których realizację pomoc może być udzielona, pogrupowane według poszczególnych rodzajów pomocy (pomoc horyzontalna, regionalna, sektorowa), zostały przedstawione w tabeli 2. Wyodrębnienie pomocy sektorowej związane jest z obowiązywaniem pewnych szczególnych zasad udzielania pomocy w odniesieniu do danego sektora gospodarki. Wskazując wielkość pomocy sektorowej udzielonej podmiotom działającym w tym sektorze nie uwzględnia się pomocy udzielonej im na zasadach ogólnych (tj. pomocy horyzontalnej czy regionalnej).

Tabela 2. Przeznaczenie i rodzaje pomocy publicznej (z wyłączeniem pomocy udzielonej w sektorze transportu i pomocy kryzysowej)

Grupa	Przeznaczenie pomocy
Pomoc horyzontalna	Badania, rozwój i innowacje
	Ochrona środowiska i cele związane z energią
	Rozwój małych i średnich przedsiębiorstw
	Zatrudnienie, szkolenia
	Ratowanie
	Restrukturyzacja, w tym tymczasowa pomoc na restrukturyzację
	Wspieranie kultury i zachowanie dziedzictwa kulturowego
	Pomoc o charakterze socjalnym dla indywidualnych konsumentów
	Kapitał podwyższonego ryzyka
	Dostęp małych i średnich przedsiębiorstw do finansowania
	Ułatwienie rozwoju niektórych działań gospodarczych lub niektórych regionów gospodarczych
	Infrastruktura lokalna
	Działalność sportowa i rekreacyjna
	Europejska Współpraca Terytorialna
Pomoc związana z produktami finansowymi wspieranych przez Fundusz InvestEU	

	Wsparcie krajowych przedsiębiorców działających w ramach przedsięwzięcia gospodarczego podejmowanego w interesie europejskim
Pomoc sektorowa	Sektor górnictwa węgla
	Sektor energetyki
	Sektor kinematografii
	Sektor gazu ziemnego
	Sektor telekomunikacyjny
	Sektor bankowy
Pomoc regionalna	Wspieranie nowych inwestycji
	Pomoc operacyjna
	Pomoc na rzecz rozwoju obszarów miejskich
Inne tytuły	Rekompensata za realizację usług świadczonych w ogólnym interesie gospodarczym

5. Pozostałe założenia metodologiczne

Dane o pomocy publicznej, które posłużyły do opracowania raportu są również przekazywane Komisji Europejskiej w ramach realizacji obowiązku sprawozdawczego wynikającego z rozporządzenia Komisji (WE) nr 794/2004 z dnia 21 kwietnia 2004 r. w sprawie wykonania rozporządzenia Rady (UE) 2015/1589 ustanawiającego szczegółowe zasady stosowania art. 108 Traktatu o funkcjonowaniu Unii Europejskiej (Dz. Urz. UE L 140 z 30.04.2004, str. 1, z późn. zm.). Dane te służą Komisji do opracowania przez nią raportu o pomocy publicznej udzielanej w krajach UE, tzw. *State Aid Scoreboard*⁵⁾.

Niemniej jednak, porównując dane z raportu z danymi przedstawianymi w *State Aid Scoreboard*, należy mieć na uwadze występujące różnice metodologiczne. Niniejszy raport uwzględnia pomoc udzielaną jako rekompensata z tytułu realizacji usług świadczonych w ogólnym interesie gospodarczym, natomiast w raportach Komisji Europejskiej pomoc ta nie jest uwzględniana z uwagi na różnice w podejściu państw członkowskich co do kwalifikowania niektórych rekompensat jako pomocy publicznej.

W niniejszym raporcie (tak jak w raportach z lat poprzednich) z ogólnej wartości pomocy publicznej wyodrębniono pomoc udzieloną w sektorze transportu i opisano ją osobno w rozdziale VI. Ponadto ze względu na wprowadzenie w ostatnich latach programów pomocowych mających na celu zaradzenie negatywnym konsekwencjom gospodarczym spowodowanym epidemią COVID-19, agresją Rosji wobec Ukrainy oraz związanych z usuwaniem skutków powodzi w Polsce, w raporcie wyodrębniono pomoc kryzysową i opisano ją osobno w rozdziale VII.

Do pomocy publicznej w sektorze transportu zaliczono:

- pomoc w sektorze żeglugi morskiej, żeglugi śródlądowej, lotnictwa, kolejowym, transportu multimodalnego i intermodalnego,
- pomoc w pozostałych sektorach transportu,
- pomoc stanowiącą rekompensatę z tytułu realizacji usług świadczonych w ogólnym interesie gospodarczym, udzieloną beneficjentom prowadzącym działalność w sektorze transportu (posiadającym klasy PKD zaczynające się od liczb 49, 50, 51 lub 52).

Nie uwzględniono w tym rozdziale natomiast pomocy udzielonej przedsiębiorcom z ww. sektorów na zasadach ogólnych (np. w ramach pomocy horyzontalnej, regionalnej)

⁵⁾ https://competition-policy.ec.europa.eu/state-aid/scoreboard_en

lub zgodnie z Komunikatem Komisji - *Wytyczne dotyczące pomocy państwa na ratowanie i restrukturyzację przedsiębiorstw niefinansowych znajdujących się w trudnej sytuacji* (Dz. Urz. UE C 249 z 31.07.2014, str. 1).

Wszystkie tabele, zestawienia i wykresy przedstawione w raporcie stanowią opracowania własne UOKiK przygotowane w oparciu o dane pochodzące ze sprawozdań podmiotów udzielających pomocy. Przedstawiane w raporcie zaokrąglone sumy poszczególnych kwot są obliczane z uwzględnieniem ich pełnego rozwinięcia (przed zaokrągleniem) i nie zawsze są równe sumie poszczególnych kwot zaokrąglonych.

W tabelach użyto następujących oznaczeń: „-” - nie dotyczy, „0,0” - nie udzielono pomocy, „b.d.” - brak danych.

III. CHARAKTERYSTYKA OGÓLNA (Z WYŁĄCZENIEM POMOCY KRYZYSOWEJ)

Zgodnie z przyjętą metodologią, analiza w niniejszym rozdziale nie obejmuje pomocy kryzysowej.

1. Synteza wyników za 2024 rok

Tabela 3. Informacje ogólne o pomocy publicznej udzielonej w 2024 roku

Liczba podmiotów, które udzieliły pomocy	380
Liczba beneficjentów, którzy otrzymali pomoc	44,8 tys.
Liczba aktów pomocy*	391,6 tys.
Liczba aktów pomocy przypadających średnio na jednego beneficjenta	8,7
Liczba przypadków pomocy	419,4 tys.**
Liczba przypadków przypadających średnio na jednego beneficjenta	9,4
Wartość pomocy przypadająca średnio na jednego beneficjenta	1 090,9 tys. zł

* Aktem pomocy jest zazwyczaj umowa lub decyzja.

** Liczba przypadków pomocy jest kilkakrotnie wyższa od liczby beneficjentów m.in. z następujących względów:

- możliwości korzystania przez jednego beneficjenta z pomocy o różnym przeznaczeniu czy formie,
- wykazywania 4 razy w roku (na dzień udzielenia) pomocy w formie ustawowego zwolnienia osoby fizycznej prowadzącej działalność gospodarczą z podatku od nieruchomości,
- wykazywania pomocy na dzień zatwierdzenia wniosku o płatność lub realizacji płatności w przypadku, gdy w dniu zawarcia aktu stanowiącego podstawę realizacji tych płatności brak jest możliwości ustalenia wartości udzielonej pomocy lub pomoc wypłaca jest bezpośrednio na podstawie wniosku bez zawierania umów czy wydawania decyzji.

Tabela 4. Wielkość pomocy publicznej w 2024 roku

	mln zł	mln euro	%	% PKB
Ogólna wartość pomocy* w tym:	48 883,3	11 351,3	100,0	1,34
Wartość pomocy z wyłączeniem transportu	34 391,1	7 986,0	70,4	0,94
Wartość pomocy w sektorze transportu	14 492,2	3 365,3	29,6	0,40

* Powyższe kwoty nie uwzględniają pomocy udzielonej w formie wynagrodzeń przedsiębiorstwu Gdańsk Transport Company S.A. z tytułu budowy i eksploatacji autostrady A1 na odcinku Gdańsk - Toruń, przedsiębiorstwu Autostrada Wielkopolska II S.A. z tytułu budowy i eksploatacji autostrady A2 na odcinku Świecko - Nowy Tomyśl, z uwagi na brak określenia jaka część ww. wynagrodzeń stanowi pomoc publiczną w decyzji Komisji Europejskiej z dnia 13 maja 2009 r. w sprawie pomocy nr N 151/2009 i N 152/2009 oraz w decyzji z dnia 2 grudnia 2009 r. w sprawie pomocy nr N 462/2009.

Ogólna wartość pomocy publicznej udzielonej przedsiębiorcom w 2024 roku wyniosła 48 883,3 mln zł, co stanowi 11 351,3 mln euro (przyjmując średni kurs z 2024 roku 1 euro = 4,3064 zł). Udzielona w 2024 roku pomoc publiczna stanowiła 1,34 procent PKB (równego 3 641 200 mln zł). Wartość udzielonej pomocy z wyłączeniem pomocy w transporcie wyniosła 34 391,1 mln zł (0,94 procent PKB), natomiast wartość pomocy publicznej udzielonej w sektorze transportu wyniosła 14 492,2 mln zł (0,40 procent PKB). Więcej informacji na temat pomocy udzielonej w sektorze transportu przedstawiono w rozdziale VI.

2. Tendencje w kształtowaniu się wielkości pomocy publicznej w latach 2020-2024

Tabela 5. Wielkość pomocy publicznej w latach 2020-2024

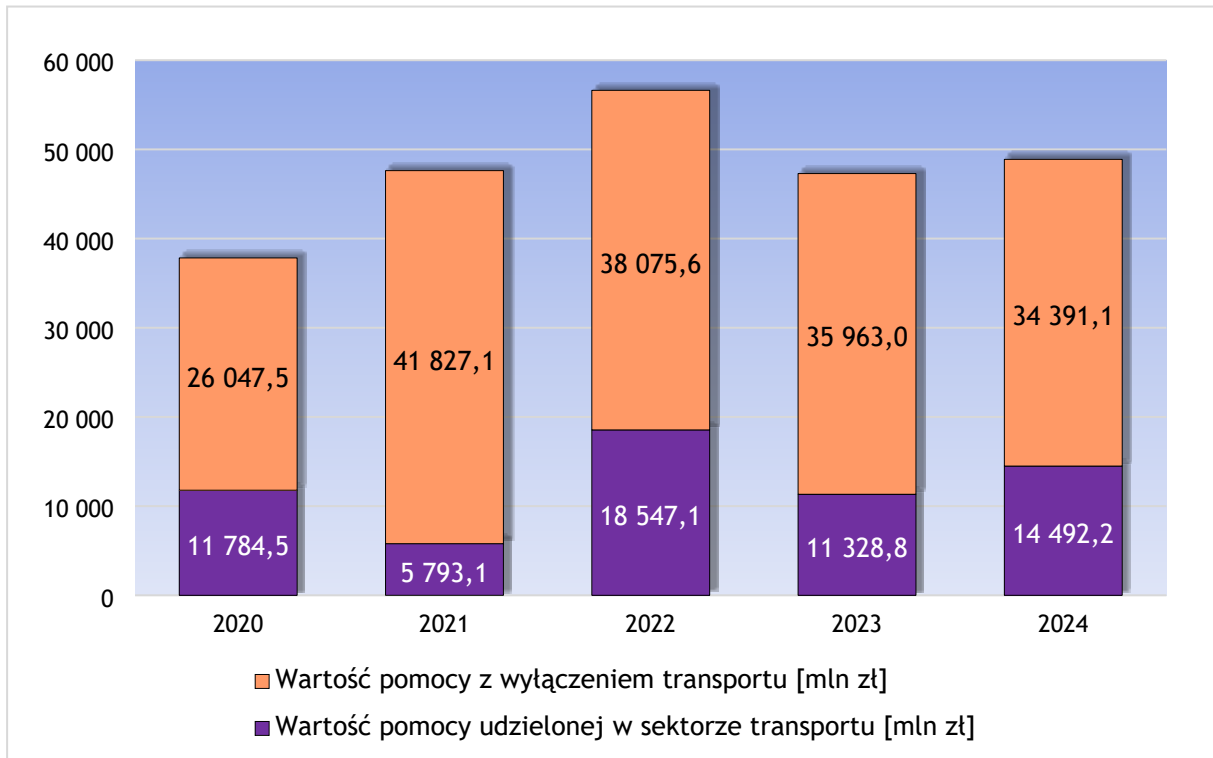
Rok	2020*	2021*	2022*	2023*	2024*
Ogólna wartość udzielonej pomocy [mln zł], w tym:	37 832,0	47 620,2	56 622,7	47 291,8	48 883,3
Wartość pomocy z wyłączeniem transportu [mln zł]	26 047,5	41 827,1	38 075,6	35 963,0	34 391,1
Wartość pomocy udzielonej w sektorze transportu [mln zł]	11 784,5	5 793,1	18 547,1	11 328,8	14 492,2
Udział wartości pomocy udzielonej w sektorze transportu w ogólnej wartości pomocy	31,1%	12,2%	32,8%	24,0%	29,6%
Udział ogólnej wartości pomocy w PKB, w tym:	1,62%	1,81%	1,84%	1,38%	1,34%
Udział wartości pomocy z wyłączeniem transportu w PKB	1,11%	1,59%	1,24%	1,05%	0,94%
Udział wartości pomocy udzielonej w sektorze transportu w PKB	0,50%	0,22%	0,60%	0,33%	0,40%

* Powyższe kwoty nie uwzględniają pomocy udzielonej w formie wynagrodzeń przedsiębiorstwu Gdańsk Transport Company S.A. z tytułu budowy i eksploatacji autostrady A1 na odcinku Gdańsk - Toruń, przedsiębiorstwu Autostrada Wielkopolska II S.A. z tytułu budowy i eksploatacji autostrady A2 na odcinku Świecko - Nowy Tomyśl, z uwagi na brak określenia jaka część ww. wynagrodzeń stanowi pomoc publiczną w decyzji Komisji Europejskiej z dnia 13 maja 2009 r. w sprawie pomocy nr N 151/2009 i N 152/2009 oraz w decyzji z dnia 2 grudnia 2009 r. w sprawie pomocy nr N 462/2009.

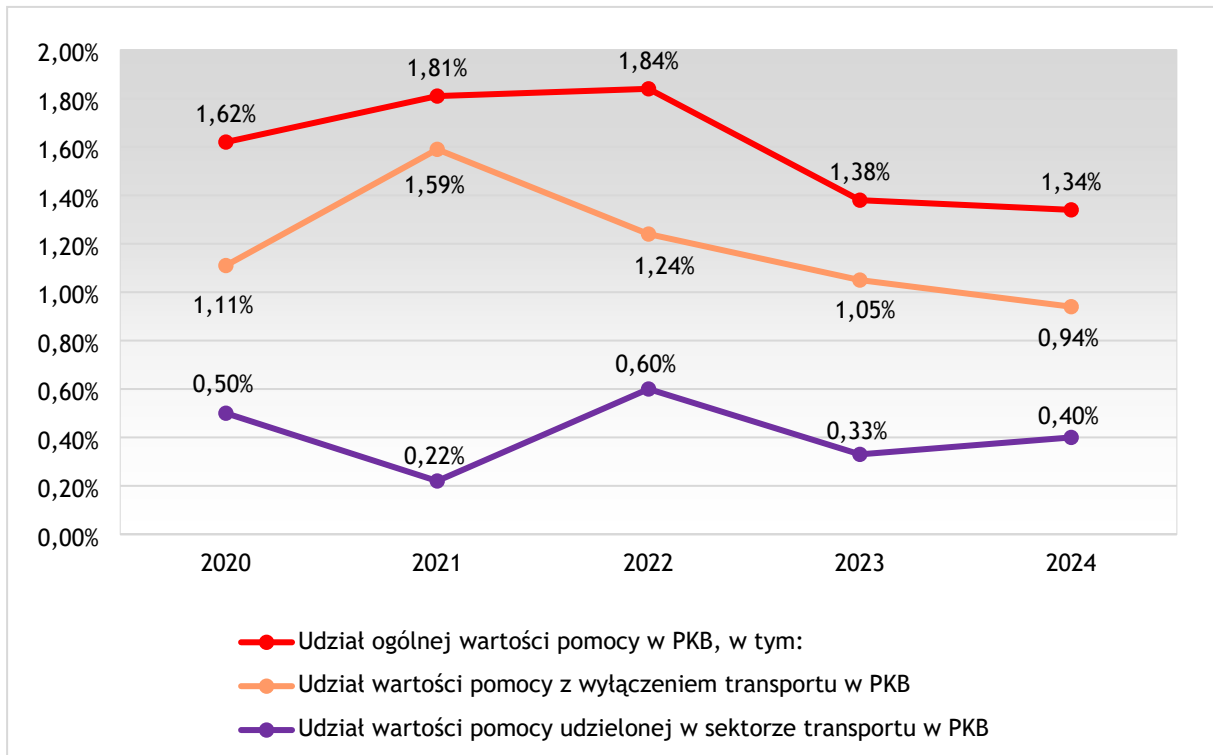
Analizując wartość pomocy w latach 2020-2024 można zauważyć, że do 2022 całkowita wartość pomocy wzrastała. W 2021 roku była wyższa prawie o 26 proc. w stosunku do roku poprzedniego, przy czym wzrost ten spowodowany był wówczas w dużej mierze wzrostem wartości pomocy udzielonej w sektorze bankowym w ramach programu przymusowej restrukturyzacji banków. Natomiast wzrost wartości pomocy w 2022 roku wynikał przede wszystkim ze znacznej wartości pomocy udzielonej w sektorze transportu⁶⁾, jako że wartość pomocy poza transportem spadła o niecałe 14 proc. W kolejnym roku wartość pomocy była niższa niż rok wcześniej, zarówno w sektorze transportu, jak i poza nim (całkowita wartość pomocy spadła o ponad 16 proc.). W 2024 roku całkowita wartość pomocy wzrosła ze względu na wyższą o 28 proc. wartość pomocy w transporcie (poza transportem nastąpił bowiem spadek o ponad 4 proc.).

⁶⁾ Wysoka wartość pomocy w sektorze transportu w niektórych latach wynika zazwyczaj z faktu podpisania przez podmiot udzielający pomocy umowy wieloletniej na znaczną kwotę, która zgodnie z zasadami sprawozdawczości wykazywana jest w całości jako pomoc udzielona w dniu zawarcia umowy.

Wykres 2. Wartość udzielonej pomocy z wyodrębnieniem sektora transportu w latach 2020-2024



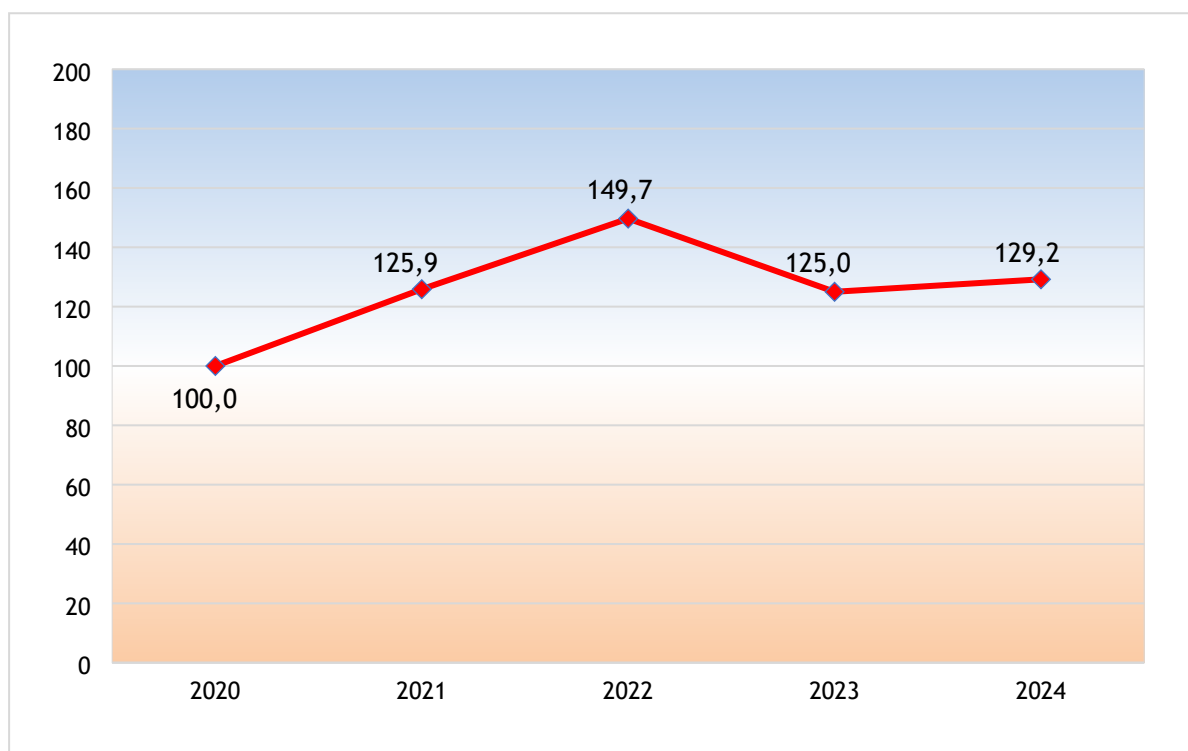
Wykres 3. Udział pomocy publicznej w produkcie krajowym brutto w latach 2020-2024



Ogólna wartość udzielonej pomocy publicznej stanowiła 1,34 proc. produktu krajowego brutto w 2024 roku, zatem udział ten spadł o 0,04 punktu procentowego w porównaniu z 2023 rokiem.

Analizując udział wartości pomocy publicznej w wartości PKB w poszczególnych latach można zauważyć, że udział całkowitej wartości udzielonej pomocy w PKB wzrastał w latach 2021-2022, dopiero w 2023 roku nastąpił jego znaczny spadek. Udział pomocy w transporcie w PKB zmniejszył się istotnie w 2021 roku, do czego przyczynił się także wzrost wartości pomocy udzielonej w sektorach innych niż w transport. W 2022 roku udział wartości pomocy w transporcie ponownie wzrósł, osiągając 0,60 proc., czyli najwyższą wartość w analizowanym okresie, natomiast w latach 2023-2024 ustabilizował się na poziomie 0,3-0,4 proc. PKB.

Wykres 4. Dynamika wartości udzielonej pomocy w latach 2020-2024 (2020 r. = 100)



Przyjmując za punkt odniesienia wartość pomocy udzielonej w 2020 roku można zaobserwować, że w kolejnych dwóch latach nastąpił jej zauważalny wzrost. Wartość pomocy w roku 2020 była stosunkowo niska, udzielano bowiem wówczas głównie pomocy kryzysowej związanej z COVID-19, która nie jest uwzględniona na powyższym wykresie⁷⁾. W rezultacie dwuletniego wzrostu, wartość pomocy udzielonej w 2022 roku osiągnęła poziom o połowę wyższy niż w roku 2020. Spadek wartości udzielonej pomocy w 2023 roku spowodował jednak powrót do poziomu z roku 2021. W 2024 roku odnotowano ponownie wzrost wartości pomocy, niemniej był on wolniejszy niż w latach 2021-2022. Z tego powodu na końcu pięcioletniego okresu przedstawionego na wykresie (2020-2024) wartość pomocy była o niecałe 30 proc. wyższa niż na jego początku.

⁷⁾ Zgodnie z metodologią raportu (zob. rozdział II.5) pomoc kryzysowa została wyodrębniona z całości pomocy i opisana osobno w rozdziale VII.

IV. POMOC PUBLICZNA (Z WYŁĄCZENIEM TRANSPORTU I POMOCY KRYZYSOWEJ) W UJĘCIU PRZEKROJOWYM

Zgodnie z przyjętą metodologią, analiza w niniejszym rozdziale nie obejmuje pomocy udzielonej w sektorze transportu i pomocy kryzysowej.

1. Pomoc publiczna w podziale według formy pomocy

Tabela 6. Formy pomocy publicznej w latach 2020-2024

Podział pomocy publicznej	Wartość pomocy (w mln zł)				
	2020	2021	2022	2023	2024
Ogółem	26 047,5	41 827,1	38 075,6	35 963,0	34 391,1
Grupa A	24 644,3	27 354,6	29 609,4	34 183,4	33 564,2
Podgrupa A1	21 577,8	23 790,0	24 981,7	29 329,9	30 156,0
Podgrupa A2	3 066,5	3 564,6	4 627,7	4 853,5	3 408,2
Grupa B	1 217,4	1 738,2	1 534,5	1 074,8	351,6
Podgrupa B1	1 217,4	1 736,1	1 530,0	1 066,1	351,6
Podgrupa B2	0,0	2,1	4,5	8,8	0,0
Grupa C	155,1	210,4	312,1	467,3	396,2
Podgrupa C1	155,1	210,4	312,1	467,3	396,2
Podgrupa C2	0,0	0,0	0,0	0,0	0,0
Grupa D	30,7	12 521,5	6 515,6	131,8	79,1
Podgrupa D1	30,7	12 521,5	6 515,6	131,8	79,1
Grupa E	0,0	2,4	104,0	105,6	0,0

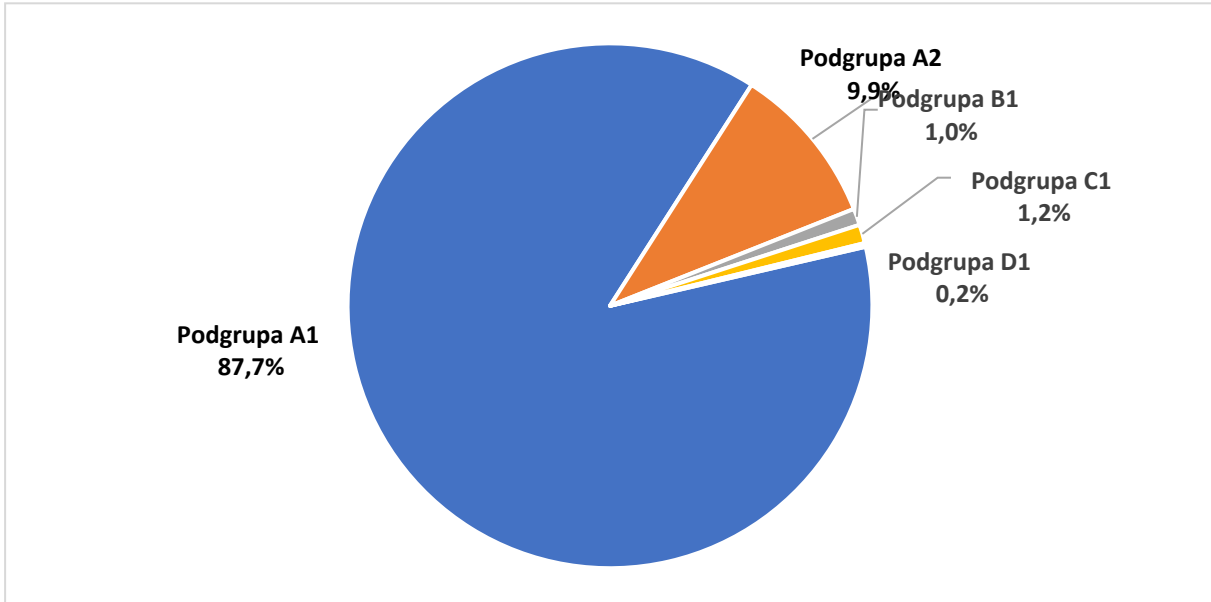
Podgrupy: A1 - dotacje, A2 - ulgi podatkowe, B1 - wniesienie kapitału, B2 - konwersja wierzytelności na kapitał, C1 - pożyczki preferencyjne i warunkowo umorzony, C2 - odroczenia i rozłożenia na raty, D1 - poręczenia i gwarancje; grupa E - inne.

W 2024 roku, podobnie jak w latach poprzednich, największą część pomocy stanowiła pomoc udzielona w formach należących do podgrupy A1 (dotacje i inne bezzwrotne świadczenia, refundacje, rekompensaty). Wartość tej pomocy wyniosła 30 156 mln zł i była nieznacznie wyższa - o ponad 2,8 proc. - w porównaniu do 2023 roku (zwiększenie o 826,1 mln zł). Natomiast w przypadku podgrupy A2 (ulgi podatkowe) pomoc spadła o ponad 29,8 proc. i wyniosła 3 408,2 mln zł (zmniejszenie o 1 445,3 mln zł).

Wartość pomocy udzielonej w formie wniesienia kapitału (podgrupa B1) w 2024 roku spadła o 714,5 mln zł w stosunku do roku poprzedniego i wyniosła 351,6 mln zł (zmniejszenie o 67 proc.). W przypadku pomocy udzielonej w formie pożyczek preferencyjnych i warunkowo umorzonych (podgrupa C1) wartość w 2024 roku wyniosła 396,2 mln zł i była o 15,2 proc. niższa niż w roku poprzednim (zmniejszenie o 52,8 mln zł).

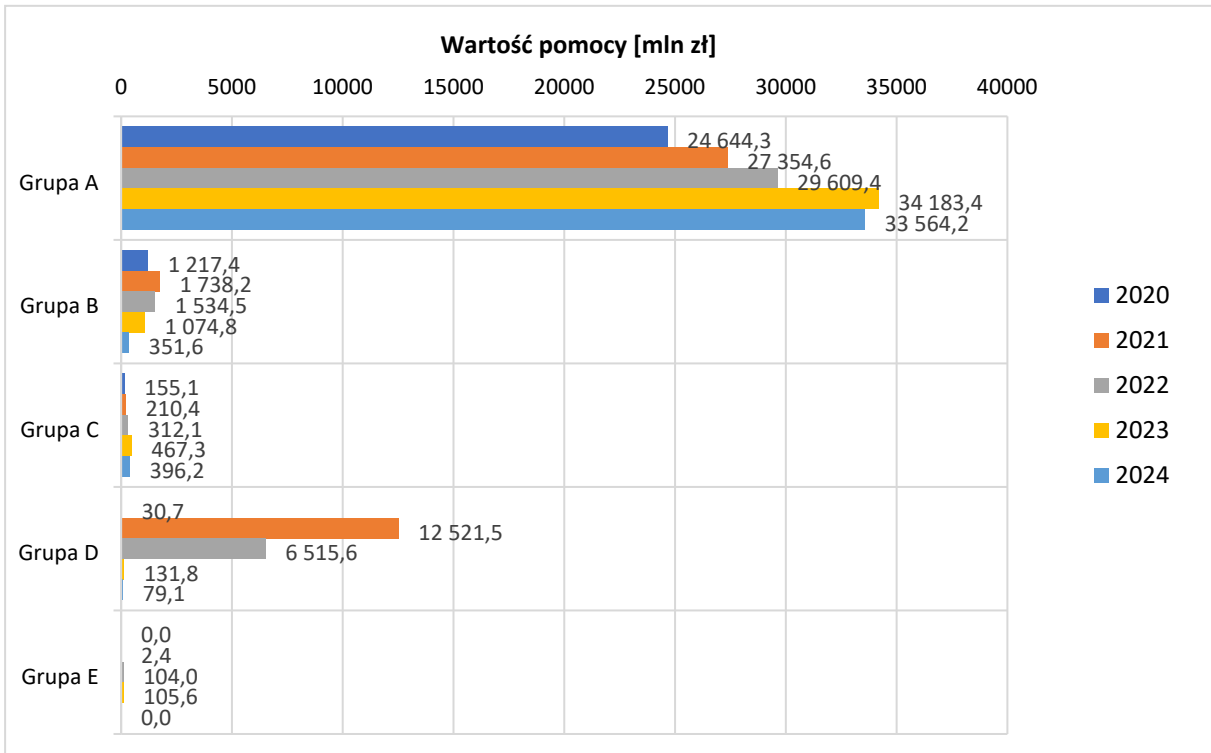
Wartość pomocy udzielonej w formie poręczenia i gwarancji (podgrupa D1) w 2024 roku wyniosła 79,1 mln zł, co oznacza spadek o 40 proc. w stosunku do roku poprzedniego.

Wykres 5. Formy pomocy publicznej w 2024 roku



Podgrupy: A1 - dotacje, A2 - ulgi podatkowe, B1 - wniesienie kapitału, B2 - konwersja wierzytelności na kapitał, C1 - pożyczki preferencyjne i warunkowo umorzone, C2 - odroczenia i rozłożenia na raty, D1 - poręczenia i gwarancje; grupa E - inne.

Wykres 6. Formy pomocy publicznej w latach 2020-2024



Grupy: A - dotacje i ulgi podatkowe, B - subsydia kapitałowo-inwestycyjne, C - „miękkie kredyty”, D - poręczenia i gwarancje, E - inne.

Tabela 7. Dynamika i udział form pomocy publicznej w latach 2020-2024

Podział pomocy publicznej	Dynamika (rok poprzedni = 100)				Udział [%]				
	'21/'20	'22/'21	'23/'22	'24/'23	'20	'21	'22	'23	'24
Grupy ogółem:	160,6	91,0	94,5	95,6	100,0	100,0	100,0	100,0	100,0
Grupa A:	111,0	108,2	115,4	98,2	94,6	65,4	77,8	95,1	97,6
- Podgrupa A1	110,3	105,0	117,4	102,8	82,8	56,9	65,6	81,6	87,7
- Podgrupa A2	116,2	129,8	104,9	70,2	11,8	8,5	12,2	13,5	9,9
Grupa B:	142,8	88,3	70,0	32,7	4,7	4,2	4,0	3,0	1,0
- Podgrupa B1	142,6	88,1	69,7	33,0	4,7	4,2	4,0	3,0	1,0
- Podgrupa B2	0,0	214,3	195,6	0,0	0,0	0,0	0,0	0,0	0,0
Grupa C:	135,7	148,3	149,7	84,8	0,6	0,5	0,8	1,3	1,2
- Podgrupa C1	135,7	148,3	149,7	84,8	0,6	0,5	0,8	1,3	1,2
- Podgrupa C2	0,0	0,0	0,0	0,0	0,0	0,0	0,0	0,0	0,0
Grupa D:	40786,6	52,0	2,0	60,0	0,1	29,9	17,1	0,4	0,2
- Podgrupa D1	40786,6	52,0	2,0	60,0	0,1	29,9	17,1	0,4	0,2
Grupa E	0,0	4333,3	101,5	0,0	0,0	0,0	0,3	0,3	0,0

Podgrupy: A1 - dotacje, A2 - ulgi podatkowe, B1 - wniesienie kapitału, B2 - konwersja wierzytelności na kapitał, C1 - pożyczki preferencyjne i warunkowo umorzony, C2 - odroczenia i rozłożenia na raty, D1 - poręczenia i gwarancje, E - inne.

Pomoc udzielana w formach takich jak **dotacje, refundacje, rekompensaty** (podgrupa A1) stanowiła prawie **88 proc.** ogólnej wartości pomocy udzielonej w 2024 roku. Jej udział **wzrósł o 6,1 punktów procentowych** w porównaniu z 2023 rokiem.

Największy wzrost wartości pomocy udzielonej w formach z podgrupy A1 odnotowano w zakresie pomocy udzielonej przez:

- Marszałków województw (wzrost o 2 678,2 mln zł),
- Ministra Kultury i Dziedzictwa Narodowego (wzrost o 1 756,3 mln)
- Prezesa Urzędu Regulacji Energetyki (wzrost o 901,7 mln zł),
- Polskie Sieci Elektroenergetyczne (wzrost o 785,2 mln zł),
- Ministra Przemysłu (wzrost o 589,4 mln zł).

W przypadku niektórych podmiotów udzielających pomocy wartość pomocy udzielanej w formie dotacji, refundacji lub rekompensat była niższa niż w roku poprzednim. Największy spadek wartości pomocy nastąpił w przypadku pomocy udzielonej przez:

- Krajową Radę Radiofonii i Telewizji (spadek o 2 677,7 mln zł)⁸⁾

⁸⁾ Spadek ten wynika z faktu, iż kompetencje do udzielania pomocy przejął Minister Kultury i Dziedzictwa Narodowego.

- Prezesa Zarządu Narodowego Funduszu Ochrony Środowiska i Gospodarki Wodnej (spadek o 1 824,3 mln zł),
- Prezesa Banku Gospodarstwa Krajowego (spadek o 936,4 mln zł),
- Prezesa Agencji Badań Medycznych (spadek o 366,7 mln zł).

Udział pomocy udzielonej w 2024 roku w formie **ulg podatkowych** (podgrupa A2) wyniósł **9,9 proc.**, co oznacza **spadek udziału tej formy pomocy w stosunku do roku poprzedniego** o 3,6 punktu procentowego. Pomocy publicznej w formie ulg podatkowych udzielały przede wszystkim organy podatkowe (ponad 78,3 proc. wartości pomocy udzielonej w tej formie).

Pomoc udzielona w formie **wniesienia kapitału** (podgrupa B1) stanowiła w 2024 roku **1,0 proc.** ogólnej wartości pomocy. Udział ten **spadł o 2 punkty procentowe** w stosunku do roku poprzedniego. Wynikało to z faktu, że w 2024 roku pomocy w tej formie nie udzielił Minister Aktywów Państwowych (**podczas gdy rok wcześniej było to 476,2 mln zł**) oraz PFR Ventures Sp. z o.o. (rok wcześniej udzielona przez PFR Ventures Sp. z o.o. pomoc w tej formie wyniosła 153,8 mln zł).

Wartość udzielonej pomocy w formie **tzw. „miękkiego kredytowania”** (podgrupa C1), czyli przysporzenia związanego z udzieleniem preferencyjnych pożyczek i kredytów lub pożyczek warunkowo umorzonych stanowiła **1,2 proc.** wartości pomocy ogółem, tj. **spadła o 0,1 punktu procentowego**. Wynikało to głównie ze zmniejszenia wartości pomocy udzielanej w tej formie przez Agencję Rozwoju Przemysłu (spadek o 53,4 mln zł).

Udział pomocy publicznej w formie **poręczeń i gwarancji** (podgrupa D1) w 2024 roku wyniósł **0,2 proc.** Pomoc została udzielona głównie przez Prezesa Banku Gospodarstwa Krajowego (79,1 mln zł).

Tabela 8. Sposób finansowania pomocy państwa w Polsce w latach 2015-2024⁹⁾

Rok	Bezpośrednie wydatki (głównie dotacje)	Pozostałe formy (głównie uszczuplenia wpływów do budżetu)
2024	88,7%	11,3%
2023	85,0%	15,0%
2022	69,6%	30,4%
2021	61,0%	39,0%
2020	87,5%	12,5%
2019	86,0%	14,0%
2018	85,6%	14,4%
2017	90,5%	9,5%
2016	85,4%	14,6%
2015	79,1%	20,9%

W 2024 roku, podobnie jak latach poprzednich, zdecydowanie więcej pomocy udzielono w formie bezpośrednich wydatków (88,7 proc.) niż w formie uszczupień wpływów

⁹⁾ Do bezpośrednich wydatków zaliczono pomoc udzieloną w formie dotacji (podgrupa A1) oraz w formie wniesienia kapitału do spółki (podgrupa B1).

do budżetu (11,3 proc.). Udział bezpośrednich wydatków w stosunku do poprzedniego roku uległ zwiększeniu o 3,7 punktu procentowego (85 proc. w 2023 roku).

Analizując pomoc udzieloną na przestrzeni kilku ostatnich lat należy zauważyć utrzymywanie się **dotacji** jako **głównej formy udzielanej pomocy** oraz **przewagę pomocy publicznej udzielanej w tzw. „aktywnych” formach** (np. w formie dotacji) **nad pomocą udzielaną w tzw. „pasywnych” formach** (np. w formie ulgi podatkowej).

Wzrosty i spadki wartości pomocy udzielanej w formie dotacji, a tym samym udziały tej formy w ogólnej wartości pomocy, związane są przede wszystkim z procesem wydatkowania środków z funduszy unijnych i jego cyklicznością wynikającą z 7-letnich okresów programowania i planowania budżetu (perspektyw finansowych). I tak w 2016 roku rozpoczęto wdrażanie programów operacyjnych w ramach perspektywy finansowej 2014-2020 i w konsekwencji nastąpił zauważalny wzrost udziału wydatków bezpośrednich, głównie dotacji. Udział wydatków bezpośrednich osiągnął najwyższą wartość w 2017 roku (90,5 proc.), a w 2019 roku powrócił do poziomu 86 proc. W 2020 roku poziom bezpośrednich wydatków wzrósł nieznacznie - o 1,5 punktu procentowego, osiągając poziom 87,5 proc. W 2021 roku odnotowano spadek udziału wydatków bezpośrednich do najniższego poziomu w okresie 2014-2021 - 61 proc., co było konsekwencją udzielenia pomocy o dużej wartości w formie gwarancji. Podobna sytuacja wystąpiła w 2022 roku, lecz pomoc udzielona w formie gwarancji była mniejsza niż w 2021 roku, w związku z czym ponownie wzrósł udział form bezpośrednich, osiągając niemal 69,6 proc.

W 2023 roku udział wydatków bezpośrednich wzrósł do poziomu 85%, co spowodowane było głównie przez zmniejszenie wartości udzielonej pomocy w formie m.in. gwarancji. Tendencja ta została podtrzymana w roku następnym. W 2024 udział ten zwiększył się do 88,7% w wyniku ograniczenia wartości udzielonej pomocy w formie m.in. ulg podatkowych i gwarancji. Poziom uszczupień wpływów do budżetu spadł do 11,3 proc.

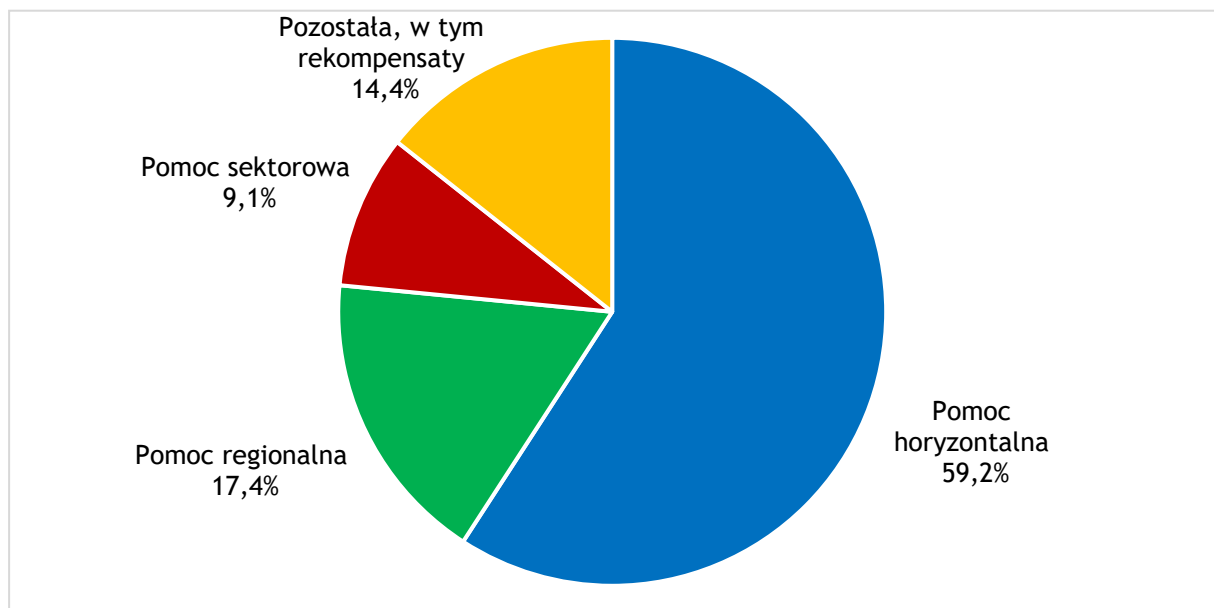
2. Pomoc publiczna w podziale według przeznaczenia pomocy

Tabela 9. Przeznaczenie pomocy publicznej w latach 2023-2024

Przeznaczenie pomocy	2023		2024	
	Wartość pomocy [mln zł]	Udział [%]	Wartość pomocy [mln zł]	Udział [%]
OGÓLEM	35 963,0	100,0	34 391,1	100,0
POMOC HORYZONTALNA	20 292,1	56,4	20 345,9	59,2
• badania, rozwój i innowacje	2 373,1	6,6	2 324,7	6,8
• ochrona środowiska i cele związane z energią	12 696,7	35,3	12 290,4	35,7
• rozwój małych i średnich przedsiębiorstw	6,5	0,02	41,0	0,1
• zatrudnienie	3 530,3	9,8	3 444,2	10,0
• ratowanie i restrukturyzacja	78,3	0,2	11,9	0,03
• wspieranie kultury i zachowanie dziedzictwa kulturowego	1 235,5	3,4	1 257,3	3,7
• pomoc o charakterze socjalnym dla indywidualnych konsumentów	0,7	0,002	0,7	0,002
• dostęp małych i średnich przedsiębiorstw do finansowania	301,8	0,8	28,9	0,1
• infrastruktura lokalna	37,2	0,1	200,8	0,6
• działalność sportowa i rekreacyjna	3,6	0,01	68,0	0,2
• Europejska Współpraca Terytorialna	28,4	0,1	107,5	0,3
• pomoc związana z produktami finansowymi wspieranymi przez Fundusz InvestEU	0,0	0,0	24,9	0,1
• wsparcie krajowych przedsiębiorców działających w ramach przedsięwzięcia gospodarczego podejmowanego w interesie europejskim	0,0	0,0	545,5	1,6
POMOC REGIONALNA	6 139,2	17,1	5 980,4	17,4
• inwestycyjna	5 952,2	16,6	5 934,1	17,3
• rozwój obszarów miejskich	15,8	0,04	0,0	0,0
• zatrudnienie	171,3	0,5	46,3	0,1
POMOC SEKTOROWA	4 821,7	13,4	3 126,5	9,1
• sektor górnictwa węgla	1 976,7	5,5	723,6	2,1
• sektor energetyki*	333,7	0,9	102,1	0,3
• sektor kinematografii	306,3	0,9	308,4	0,9
• sektor telekomunikacyjny	2 093,9	5,8	1 992,4	5,8
• sektor bankowy	111,2	0,3	0,0	0,0
POZOSTAŁA POMOC	4 710,0	13,1	4 938,3	14,4
• pomoc stanowiąca rekompensatę dla przedsiębiorcy z tytułu realizacji zadań publicznych	4 710,0	13,1	4 938,3	14,4

* Kwoty obejmują pomoc udzieloną przez Prezesa Urzędu Regulacji Energetyki na pokrycie kosztów powstałych u wytwórców w związku z przedterminowym rozwiązaniem umów długoterminowych sprzedaży mocy i energii elektrycznej. Udzielenie przez Prezesa URE pomocy na podstawie ustawy z dnia 29 czerwca 2007 r. o zasadach pokrywania kosztów powstałych u wytwórców w związku z przedterminowym rozwiązaniem umów długoterminowych sprzedaży mocy i energii elektrycznej (Dz. U. z 2022 r. poz. 311) następuje poprzez wypłatę zaliczek na poczet kosztów osieroconych, których wysokość określa wytwórca we wniosku. Następnie Prezes URE, działając na podstawie ww. ustawy, do dnia 31 lipca każdego roku, wydaje decyzje administracyjne o korektach rocznych wartości udzielonej pomocy publicznej w formie zaliczek, nakazujące np. częściowy zwrot wypłaconych zaliczek albo wypłatę dodatkowej rekompensaty za rok poprzedni. Po upływie okresu korygowania, trwającym od momentu uruchomienia programu pomocy do czasu wygaśnięcia najdłuższej umowy długoterminowej danego wytwórcy, lecz nie dłużej niż do końca 2025 roku, Prezes URE w terminie do 31 sierpnia roku następnego, dokonuje ostatecznego rozliczenia tego programu. W wyniku tego procesu wytwórca zobowiązany jest do zwrotu części otrzymanych środków lub otrzymuje dopłatę. Maksymalna kwota środków możliwa do otrzymania przez każdego beneficjenta programu pomocy publicznej określonego ww. ustawą została wpisana w tej ustawie. Beneficjenci mają prawo złożenia odwołania od decyzji Prezesa URE do Sądu Ochrony Konkurencji i Konsumentów. W związku z powyższym kwoty za 2023 i 2024 rok uwzględniają, oprócz zaliczek, również korekty wynikające z ostatecznych decyzji Prezesa URE, tj. takich, od których wytwórca się nie odwołał, a upłynął już termin na wniesienie odwołania lub takich, w odniesieniu do których, w wyniku odwołania, sąd wydał prawomocny wyrok. Natomiast ze względu na fakt, iż raport zawiera, zgodnie z przyjętą metodologią, dane aktualne na 7 lipca 2025 roku, kwoty za 2024 rok uwzględniają wyłącznie zaliczki wypłacone przez Zarządcę Rozliczeń S.A. Ostateczna kwota udzielonej pomocy w 2024 roku będzie znana dopiero po wydaniu decyzji korygujących Prezesa URE oraz po wydaniu i uprawomocnieniu się wyroków sądu w sprawach wniesionych ewentualnych odwołań.

Wykres 7. Przeznaczenie pomocy publicznej w 2024 roku



W 2024 roku, podobnie jak w latach wcześniejszych, **udzielono najwięcej pomocy horyzontalnej (20 345,9 mln zł), która stanowiła ponad 59 procent ogólnej wartości udzielonej pomocy.** Największa część pomocy horyzontalnej została przeznaczona na:

- ochronę środowiska i cele związane z energią – 12 290,4 mln zł,
- zatrudnienie – 3 444,2 mln zł,
- prace badawczo-rozwojowe i innowacyjne – 2 324,7 mln zł.

Udział pomocy przeznaczonej na trzy wyżej wymienione cele horyzontalne wyniósł 88,8 procent łącznej wartości udzielonej pomocy horyzontalnej. W porównaniu z 2023 rokiem wartość pomocy horyzontalnej **zwiększyła się o 53,8 mln zł**. Po raz pierwszy udzielono pomocy na wsparcie krajowych przedsiębiorców działających w ramach projektów stanowiących projekt wspólnego europejskiego zainteresowania (IPCEI) - wartość tej pomocy wyniosła 545,5 mln zł, co stanowiło też największy wzrost wartości wśród przeznaczeń pomocy horyzontalnej. Największy spadek odnotowano natomiast w pomocy przeznaczonej na ochronę środowiska i cele związane z energią - o 406,3 mln zł.

Drugim co do wartości przeznaczeniem była pomoc regionalna (5 980,4 mln zł). Jej wartość w porównaniu do roku poprzedniego spadła o 158,8 mln zł, co było w największym stopniu wynikiem spadku wartości pomocy na zatrudnienie (o 125,0 mln zł). Stosunkowo wysoka wartość pomocy regionalnej jest związana m.in. z utrzymującą się możliwością korzystania z ulg w podatku dochodowym przez przedsiębiorców na podstawie *ustawy z dnia 20 października 1994 r. o specjalnych strefach ekonomicznych* i *ustawy z dnia 10 maja 2018 r. o wspieraniu nowych inwestycji*.

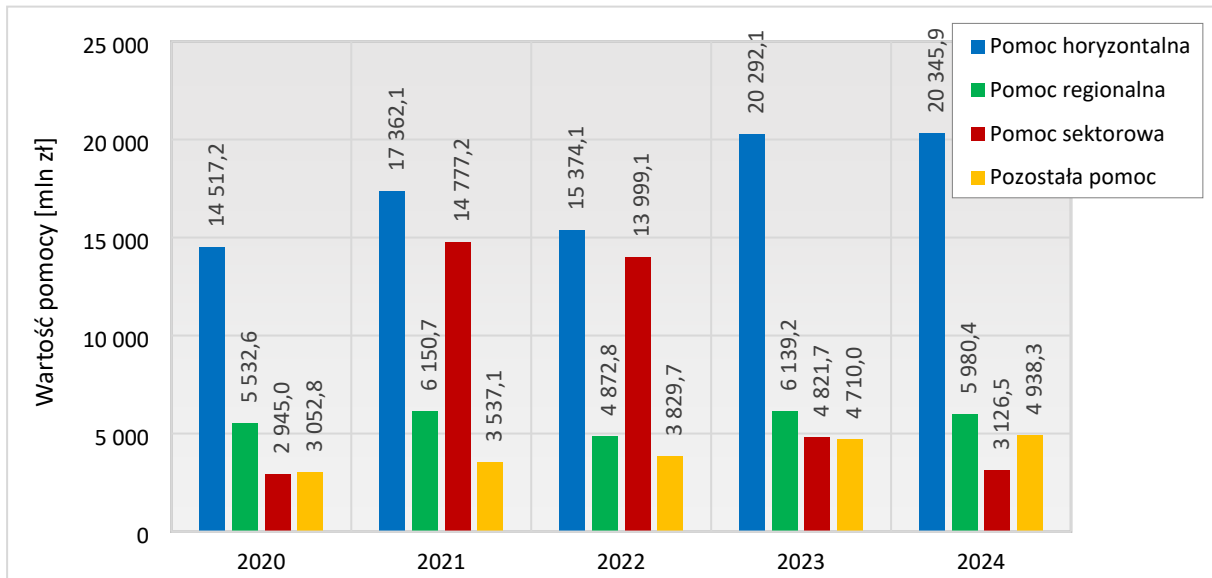
Wartość **pomocy sektorowej (3 126,5 mln zł)** spadła o 1 695,2 mln zł w stosunku do 2023 roku. Było to spowodowane w największym stopniu spadkiem wartości pomocy w sektorze górnictwa węgla (o 1 253,1 mln zł). Niewielki wzrost nastąpił jedynie w sektorze kinematografii (o 2,1 mln zł).

Wartość pomocy, która nie została zakwalifikowana do żadnej z ww. grup przeznaczeń, wyniosła **4 938,3 mln zł**, co oznacza wzrost o 228,3 mln zł w stosunku do 2023 roku. W ujęciu względnym jej udział wyniósł 14,4 proc. (wzrost o 1,3 pkt. proc.). Pomoc ta stanowiła **rekompensatę dla przedsiębiorców z tytułu realizacji zadań publicznych**. Około 56,8 proc. wartości tej pomocy stanowiła rekompensata udzielona jednostkom radiofonii i telewizji przez Ministra Kultury i Dziedzictwa Narodowego oraz Krajową Radę Radiofonii i Telewizji.

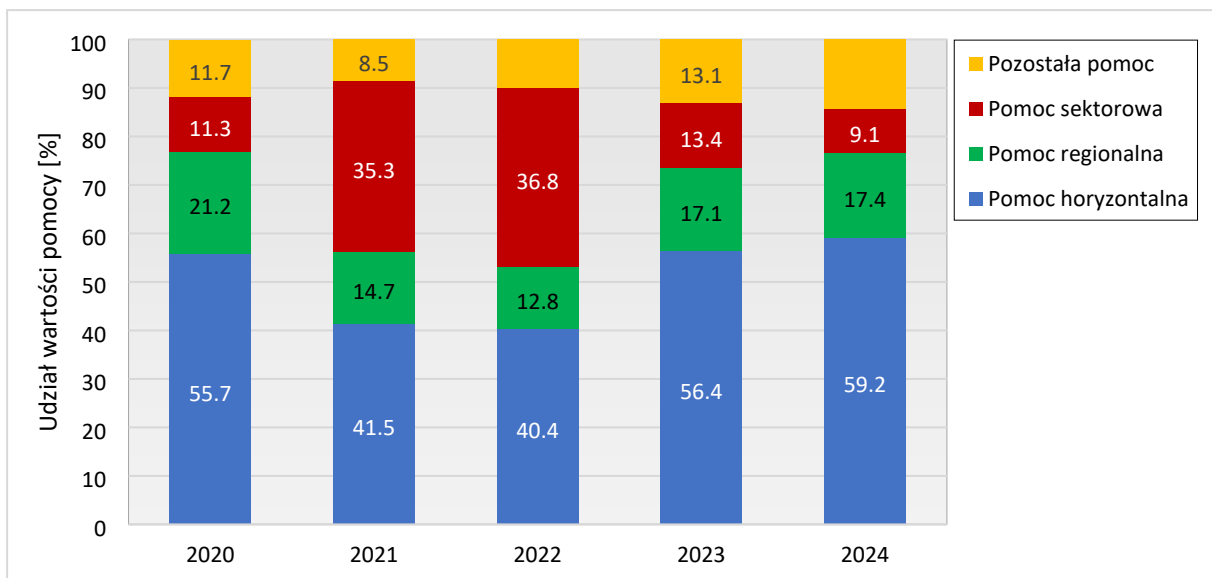
Tabela 10. Przeznaczenie pomocy publicznej w latach 2020-2024

Rodzaj pomocy	2020		2021		2022		2023		2024	
	Wartość [mln zł]	Udział [%]	Wartość [mln zł]	Udział [%]	Wartość [mln zł]	Udział [%]	Wartość [mln zł]	Udział [%]	Wartość [mln zł]	Udział [%]
Pomoc horyzontalna	14 517,2	55,7	17 362,1	41,5	15 374,1	40,4	20 292,1	56,4	20 345,9	59,2
Pomoc regionalna	5 532,6	21,2	6 150,7	14,7	4 872,8	12,8	6 139,2	17,1	5 980,4	17,4
Pomoc sektorowa	2 945,0	11,3	14 777,2	35,3	13 999,1	36,8	4 821,7	13,4	3 126,5	9,1
Pozostała pomoc	3 052,8	11,7	3 537,1	8,5	3 829,7	10,1	4 710,0	13,1	4 938,3	14,4
Suma	26 047,5	100	41 827,1	100	38 075,6	100	35 963,0	100	34 391,1	100

Wykres 8. Przeznaczenie pomocy publicznej w latach 2020-2024



Wykres 9. Udział poszczególnych przeznaczeń pomocy w ogólnej wartości udzielonej pomocy publicznej w latach 2020-2024



Analizując kształtowanie się wartości poszczególnych przeznaczeń pomocy publicznej w latach 2020-2024 należy zauważyć, że w całym tym okresie największą część stanowiła **pomoc horyzontalna**. W roku 2020 oraz w latach 2023-2024 jej udział kształtował się na poziomie 55-60 proc., a jedynie w latach 2021-2022 był niższy i wynosił nieco ponad 40 proc. Największa część tej pomocy przeznaczona była na ochronę środowiska i cele związane z energią (głównie pomoc w formie przydziału bezpłatnych uprawnień do emisji gazów cieplarnianych), ponadto znaczną część stanowiła pomoc na zatrudnienie oraz na prace badawczo-rozwojowe i innowacyjne.

Niższy o kilkanaście punktów procentowych udział pomocy horyzontalnej w latach 2021-2022 udział pomocy horyzontalnej miał w dużej mierze charakter względny i wynikał z faktu udzielenia w latach 2021-2022 pomocy sektorowej o znacznej wartości. Pomoc horyzontalna osiągnęła bowiem w 2021 roku wartość bezwzględną wyższą niż rok wcześniej (rozpoczęto wtedy udzielanie pomocy przeznaczonej na zapewnienie wystarczalności mocy wytwórczych w ramach tzw. rynku mocy), a jedynie w 2022 roku jej wartość bezwzględna nieco spadła. W 2023 roku udział pomocy horyzontalnej znacznie wzrósł, przekraczając poziom z 2020 roku, a w 2024 zbliżył się do poziomu 60 proc. ogólnej wartości pomocy publicznej.

Udział **pomocy regionalnej** zmniejszał się stopniowo od poziomu 21 proc. w 2020 roku do 12,8 proc. w 2022 roku, a następnie wzrósł do 17,1 proc. w roku 2023 i 17,4 proc. rok później. Udział **pomocy sektorowej** zwiększał się od początku analizowanego okresu do 2022 roku. W 2020 roku wynosił 11,3 proc., natomiast w 2021 roku nastąpił znaczny wzrost udziału pomocy sektorowej do poziomu 35,3 proc., który był wynikiem udzielenia pomocy o wysokiej wartości w sektorze bankowym. Również w 2022 roku w sektorze tym udzielono pomocy o znacznej wartości, co wpłynęło na dalszy wzrost udziału pomocy sektorowej (do 36,8 proc.). W kolejnych latach 2023-2024 zanotowano tendencję spadkową, wartość pomocy sektorowej zmniejszyła się do poziomu 13,4 proc w 2023 roku i 9,1 proc. rok później.

3. Pomoc publiczna w podziale według podmiotów udzielających pomocy

Pomocy publicznej (z wyłączeniem transportu) w 2024 roku udzieliło 293 podmioty z ogólnej liczby ok. 6 tys. podmiotów uprawnionych do udzielania pomocy. Wśród jednostek samorządu terytorialnego pomocy publicznej udzieliło:

- 14 spośród 16 województw,
- 8 spośród 314 powiatów,
- 140 spośród 2 477 gmin.

Najwięksi dysponenci pomocy publicznej w 2024 roku to:

- grupa Pozostałe, w tym przedsiębiorcy (m.in. agencje rozwoju, parki technologiczne, stowarzyszenia, fundacje, firmy, które zazwyczaj realizują projekty dofinansowane ze środków unijnych) - 23,2 proc.
- Prezes Zarządu Państwowego Funduszu Rehabilitacji Osób Niepełnosprawnych - 9,5 proc.
- Prezes Urzędu Regulacji Energetyki - 9,0 proc.
- marszałkowie województw - 9,0 proc.
- organy podatkowe - 7,9 proc.
- Minister Kultury i Dziedzictwa Narodowego - 7,8 proc.

Wartości pomocy udzielonej przez poszczególne podmioty lub grupy podmiotów w podziale na formy jej udzielenia przedstawiono w tabeli 11.

Tabela 11. Pomoc publiczna (wartość i formy) udzielana przez poszczególne podmioty w latach 2024-2023

Nazwa podmiotu	Grupa A				Grupa B				Grupa C				Grupa D		Grupa E		Ogółem			
	Podgrupa A1		Podgrupa A2		Podgrupa B1		Podgrupa B2		Podgrupa C1		Podgrupa C2		Podgrupa D1		Inne		Wartość pomocy [mln zł]		Udział [%]	
	Dotacje		Ulgi podatkowe		Wniesienie kapitału		Konwersja wierzytelności na kapitał		Pożyczki preferencyjne i warunkowo umorzone		Odroczenia i rozłożenia na raty		Poręczenia i gwarancje							
	2024	2023	2024	2023	2024	2023	2024	2023	2024	2023	2024	2023	2024	2023	2024	2023	2024	2023	2024	2023
Pozostałe, w tym przedsiębiorcy	7 958,3	6 861,3				153,8		8,8	19,9	45,3							7 978,2	7 069,2	23,2	19,7
Prezes Zarządu Państwowego Funduszu Rehabilitacji Osób Niepełnosprawnych	3 252,5	3 258,4	4,0	4,0													3 256,5	3 262,4	9,5	9,1
Prezes Urzędu Regulacji Energetyki	2 647,4	1 745,7	463,0	658,9													3 110,4	2 404,6	9,0	6,7
Marszałkowie Województw	3 085,3	407,1															3 085,3	407,1	9,0	1,1
Organy podatkowe	57,5	43,5	2 670,0	3 906,6													2 727,5	3 950,0	7,9	11,0
Minister Kultury i Dziedzictwa Narodowego	2 692,0	935,7													84,0		2 692,0	1 019,7	7,8	2,8
Dyrektor Centrum Projektów Polska Cyfrowa	1 951,7	2 059,9															1 951,7	2 059,9	5,7	5,7
Prezes Polskiej Agencji Rozwoju Przedsiębiorczości	1 468,5	1 573,5															1 468,5	1 573,5	4,3	4,4
Minister Aktywów Państwowych	1 388,8	1 259,4				476,2											1 388,8	1 735,6	4,0	4,8
Dyrektor Narodowego Centrum Badań i Rozwoju	1 348,8	1 173,1				3,4											1 348,8	1 176,6	3,9	3,3
Prezes Zarządu Zarządcy Rozliczeń S.A.	1 074,9	1 303,9															1 074,9	1 303,9	3,1	3,6

Nazwa podmiotu	Grupa A				Grupa B				Grupa C				Grupa D		Grupa E		Ogółem			
	Podgrupa A1		Podgrupa A2		Podgrupa B1		Podgrupa B2		Podgrupa C1		Podgrupa C2		Podgrupa D1		Inne		Wartość pomocy [mln zł]		Udział [%]	
	Dotacje		Ulgi podatkowe		Wniesienie kapitału		Konwersja wierzytelności na kapitał		Pożyczki preferencyjne i warunkowo umorzone		Odroczenia i rozłożenia na raty		Poręczenia i gwarancje					2024	2023	2024
Wójtowie gmin, burmistrzowie i prezydenci miast	574,8	636,5	120,3	131,2	351,6	432,7				1,6					8,6		1 046,7	1 210,5	3,0	3,4
Krajowa Rada Radiofonii i Telewizji	642,3	3 320,0															642,3	3 320,0	1,9	9,2
Minister Przemysłu	589,4																589,4	0,0	1,7	0,0
Prezes Zarządu Narodowego Funduszu Ochrony Środowiska i Gospodarki Wodnej	452,7	2 277,1						21,8	145,9								474,6	2 423,0	1,4	6,7
Prezes Banku Gospodarstwa Krajowego	2,7	939,1						332,2	178,1				79,1	20,6			413,9	1 137,9	1,2	3,2
Dyrektor Polskiego Instytutu Sztuki Filmowej	308,4	306,3															308,4	306,3	0,9	0,9
Prezes Zakładu Ubezpieczeń Społecznych	216,5	323,5															216,5	323,5	0,6	0,9
Dyrektor Generalny Służby Więziennej	187,1	270,1															187,1	270,1	0,5	0,8
Minister Rozwoju i Technologii	112,1	195,8															112,1	195,8	0,3	0,5
Minister Sportu i Turystyki*		116,5	111,9														111,9	116,5	0,3	0,3
Minister Funduszy i Polityki Regionalnej	107,4	28,4															107,4	28,4	0,3	0,1
Prezes Państwowego Gospodarstwa Wodnego Wody Polskie		36,3	39,0														39,0	36,3	0,1	0,1

Nazwa podmiotu	Grupa A				Grupa B				Grupa C				Grupa D		Grupa E		Ogółem			
	Podgrupa A1		Podgrupa A2		Podgrupa B1		Podgrupa B2		Podgrupa C1		Podgrupa C2		Podgrupa D1		Inne		Wartość pomocy [mln zł]		Udział [%]	
	Dotacje		Ulgi podatkowe		Wniesienie kapitału		Konwersja wierzytelności na kapitał		Pożyczki preferencyjne i warunkowo umorzone		Odroczenia i rozłożenia na raty		Poręczenia i gwarancje							
	2024	2023	2024	2023	2024	2023	2024	2023	2024	2023	2024	2023	2024	2023	2024	2023	2024	2023	2024	2023
Prezes Agencji Badań Medycznych	32,5	399,1															32,5	399,1	0,1	1,1
Prezesa Wojewódzkich Funduszy Ochrony Środowiska i Gospodarki Wodnej	3,1	9,4							10,3	31,1							13,4	40,5	0,0	0,1
Prezes Zarządu Agencji Rozwoju Przemysłu S.A.									11,9	65,3					13,0		11,9	78,3	0,0	0,2
Dyrektor Narodowego Centrum Nauki	0,6	2,8															0,6	2,8	0,0	0,0
Minister Klimatu i Środowiska	0,5																0,5	0,0	0,0	0,0
Starostowie powiatów	0,3	0,3															0,3	0,3	0,0	0,0
Dyrektor Narodowego Centrum Kultury	0,1																0,1	0,0	0,0	0,0
Pomoc publiczna ogółem	30 156,0	29 329,9	3 408,2	4 853,5	351,6	1 066,1	0,0	8,8	396,2	467,3	0,0	0,0	79,1	131,8	0,0	105,6	34 391,1	35 963,0	100	100

* Zgodnie z informacjami przekazanymi przez Ministerstwo Sportu i Turystyki wartość pomocy udzielonej przez Ministra będzie podlegać korektom. Zaktualizowane kwoty zostaną uwzględnione w Raporcie o pomocy publicznej udzielonej w 2025 roku.

W 2024 roku pomocy publicznej o największej wartości udzieliły podmioty z grupy **Pozostałe, w tym przedsiębiorcy (7 978,2 mln zł)**. Są to m.in. spółki Skarbu Państwa, agencje rozwoju, parki technologiczne, stowarzyszenia, fundacje, firmy, które zazwyczaj realizują projekty dofinansowane ze środków unijnych. Wśród podmiotów z grupy **Pozostałe, w tym przedsiębiorcy** głównym podmiotem udzielającym pomocy były Polskie Sieci Elektroenergetyczne S.A. (7 532,7 mln zł). Podmioty te udzieliły pomocy głównie w formie dotacji (7 958,3 mln zł) oraz pożyczek preferencyjnych (19,9 mln zł). Pomoc udzielona przez ww. podmioty przeznaczona była przede wszystkim na zapewnienie wystarczalności mocy wytwórczych (7 532,7 mln zł). Największa część pomocy została udzielona w ramach programów pomocowych:

- nr SA.46100(2017/N) - *Polski mechanizm rynku mocy* (7 532,7 mln zł);
- nr SA.108241, SA.115347 - *Rozporządzenie Ministra Edukacji i Nauki z dnia 9 maja 2023 r. w sprawie udzielania pomocy publicznej i pomocy de minimis w ramach inwestycji A2.4.1 Krajowego Planu Odbudowy i Zwiększania Odporności - Inwestycje w rozbudowę potencjału badawczego* (271,6 mln zł);
- nr SA.110381 - *Rozporządzenie Ministra Funduszy i Polityki Regionalnej w sprawie udzielania pomocy finansowej przez Ośrodek Przetwarzania Informacji - Państwowy Instytut Badawczy w ramach programu Fundusze Europejskie dla Nowoczesnej Gospodarki 2021-2027* (152,5 mln zł);
- nr SA.112770 - *Pomoc udzielana w formie pożyczek i poręczeń na cele gospodarcze przyczyniające się do rozwoju przedsiębiorstwa, a także cele związane z szeroko rozumianą rewitalizacją i innymi projektami miejskimi* (11,9 mln zł);
- nr SA.111798 - *Rozporządzenie Ministra Funduszy i Polityki Regionalnej w sprawie udzielania pomocy na inwestycje w układy wysokosprawnej kogeneracji oraz na propagowanie energii ze źródeł odnawialnych w ramach regionalnych programów na lata 2021-2027* (4,0 mln zł).

Prezes Zarządu Państwowego Funduszu Rehabilitacji Osób Niepełnosprawnych udzielił pomocy o wartości **3 256,5 mln zł**, czyli o 5,9 mln zł mniej niż w roku poprzednim (3 262,4 mln zł w 2023 roku). Pomoc ta została udzielona w formie dotacji oraz zwolnień z podatku głównie na podstawie programów pomocowych:

- nr SA.115582, SA.110669, SA.64119(2021/X) - *Miesięczne dofinansowanie do wynagrodzeń pracowników niepełnosprawnych* (3 244,6 mln zł);
- nr SA.64078(2021/X), SA.109249, SA.116295 - *Pomoc finansowa udzielana pracodawcom prowadzącym zakłady pracy chronionej ze środków Państwowego Funduszu Rehabilitacji Osób Niepełnosprawnych* (7,9 mln zł);
- nr SA.52832(2019/N) - *Zmiana pomocy państwa dla polskiego sektora węglowego w latach 2015-2023* (4,0 mln zł).

Prezes Urzędu Regulacji Energetyki udzielił pomocy o wartości **3 110,4 mln zł** w ramach programów pomocowych:

- nr SA.64719(2022/N) - *Rekompensata dla sektorów i podsektorów energochłonnych 2021-2030* (2 647,3 mln zł);
- nr SA.37345(2015/NN) - *Polski system świadectw pochodzenia w celu wsparcia odnawialnych źródeł energii i zmniejszenia obciążeń związanych z OZE dla odbiorców energochłonnych* (395,5 mln zł);
- nr SA.52530(2019/N) - *Ulgi w opłacie kogeneracyjnej dla odbiorców przemysłowych* (67,5 mln zł);
- nr SA.53850(2019/N) - *Rekompensata dla sektorów i podsektorów energochłonnych* (0,1 mln zł).

Marszałkowie województw udzielili pomocy o wartości **3 085,3 mln zł**, z czego ponad połowa stanowiła pomoc regionalną (1 704,2 mln zł), 42 proc. stanowiło pomoc horyzontalną (1 290,0 mln zł), 1,6 proc. - rekompensata za świadczenie usług w ogólnym interesie gospodarczym (50,4 mln zł), 1,3 proc. - pomoc sektorowa (40,7 mln zł).

Pomoc regionalna o wartości 1 704,2 mln zł została udzielona przez marszałków województw w ramach programów pomocowych:

- nr SA.109902 - *Regionalna pomoc inwestycyjna ze środków Funduszu na rzecz Sprawiedliwej Transformacji w ramach regionalnych programów na lata 2021-2027* (1 148,2 mln zł);
- nr SA.109904 - *Regionalna pomoc inwestycyjna w ramach programów regionalnych na lata 2021-2027* (342,4 mln zł);
- nr SA.109903 - *Regionalna pomoc inwestycyjna w ramach celu CP1 (iii) w zakresie wzmacniania trwałego wzrostu i konkurencyjności mikroprzedsiębiorców, małych i średnich przedsiębiorców oraz tworzenia miejsc pracy w mikroprzedsiębiorstwach, małych i średnich przedsiębiorstwach, w tym poprzez inwestycje produkcyjne w ramach regionalnych programów na lata 2021-2027* (213,6 mln zł).

Pomoc horyzontalna udzielona przez marszałków województw obejmowała głównie pomoc przeznaczoną na: wspieranie kultury i zachowanie dziedzictwa kulturowego (527,1 mln zł), działalność badawczo-rozwojową i innowacyjną (319,8 mln zł), ochronę środowiska i cele związane z energią (243,8 mln zł), infrastrukturę lokalną (161,4 mln zł). Pomoc ta była udzielana przede wszystkim w ramach programów pomocowych:

- nr SA.109469 - *Pomoc inwestycyjna na kulturę i zachowanie dziedzictwa kulturowego w ramach regionalnych programów na lata 2021-2027* (422,2 mln zł);
- nr SA.108646 - *Rozporządzenie Ministra Funduszy i Polityki Regionalnej z dnia 29 listopada 2022 r. w sprawie udzielania pomocy na badania przemysłowe, eksperymentalne prace rozwojowe oraz studia wykonalności w ramach regionalnych programów na lata 2021-2027* (319,8 mln zł);
- nr SA.108749 - *Pomoc inwestycyjna na infrastrukturę lokalną w ramach regionalnych programów na lata 2021-2027* (161,4 mln zł);
- nr SA.113014 - *Rozporządzenie Ministra Funduszy i Polityki Regionalnej w sprawie udzielania pomocy inwestycyjnej na infrastrukturę ładowania lub tankowania, zakup*

pojazdów ekologicznie czystych lub bezemisyjnych oraz na doposażenie pojazdów w ramach regionalnych programów na lata 2021-2022 (113,6 mln zł);

- nr SA.113695 - *Pomoc dla Kujawsko-Pomorskiego Centrum Edukacji i Innowacji w Toruniu w ramach projektu: „Młyn Energii - dostosowanie obiektu Młyna Górnego w Grudziądzu do funkcji kulturalno-edukacyjnych” (49,0 mln zł);*
- nr SA.109560 - *Rozporządzenie Ministra Funduszy i Polityki Regionalnej z dnia 16 sierpnia 2023 r. w sprawie udzielania pomocy inwestycyjnej na system ciepłowniczy i chłodniczy w ramach regionalnych programów na lata 2021-2027 (48,8 mln zł);*
- nr SA.111798 - *Rozporządzenie Ministra Funduszy i Polityki Regionalnej w sprawie udzielania pomocy na inwestycje w układy wysokosprawnej kogeneracji oraz na propagowanie energii ze źródeł odnawialnych w ramach regionalnych programów na lata 2021-2027 (46,8 mln zł);*
- nr SA.116152 - *Pomoc dla Kujawsko-Pomorskiego Centrum Dziedzictwa w Toruniu w ramach projektu: „Muzeum Ziemiaństwa im. Rodziny Szczanieckich w Nawrze” (36,7 mln zł).*
- nr SA.108683 - *Rozporządzenie Ministra Funduszy i Polityki Regionalnej z dnia 29 listopada 2022 r. w sprawie udzielania pomocy inwestycyjnej na infrastrukturę badawczą w ramach regionalnych programów na lata 2021-2027 (30,2 mln zł).*
- nr SA.110527 - *Rozporządzenie Ministra Funduszy i Polityki Regionalnej z dnia 7 listopada 2023 r. w sprawie udzielania pomocy inwestycyjnej na remediację szkód wyrządzonych środowisku, rekultywację zdegradowanych siedlisk przyrodniczych i ekosystemów, ochronę lub odbudowę bioróżnorodności lub ekosystemów oraz wdrażanie rozwiązań opartych na zasobach przyrody w celu łagodzenia zmiany klimatu i przystosowywania się do niej w ramach regionalnych programów na lata 2021-2027 (25,1 mln zł).*

Marszałkowie województw udzielili ponadto rekompensaty o wartości 50,4 mln zł za świadczenie usług w ogólnym interesie gospodarczym, a także pomocy sektorowej w ramach programu pomocowego:

- nr SA.46203(2017/N) - *Modyfikacje w programie pomocy dotyczącym projektu pt. Sieć szerokopasmowa Polski Wschodniej (SA.33438, SA.33439, SA.33441, SA.30851, SA.33440) (40,7 mln zł).*

Łączna wartość pomocy udzielonej w 2024 roku przez marszałków województw wzrosła o 2 678,2 mln zł w porównaniu z wartością pomocy udzielonej w 2023 roku (407,1 mln zł).

Organy podatkowe udzieliły łącznie pomocy o wartości **2 727,5 mln zł**. W porównaniu do 2023 roku wartość **zmniejszyła się** o 1 222,5 mln zł. Pomoc została udzielona w formie ulg w podatku dochodowym głównie w ramach programów pomocowych:

- nr PL 39/2004, XR98/2007, X193/2009 i SA.40523(2015/X) - *Program pomocy regionalnej dla przedsiębiorców prowadzących działalność gospodarczą w specjalnych strefach ekonomicznych (1 747,9 mln zł);*

- nr SA.52028(2018/X), SA.60914(2020/X), SA.101510, SA.106420 - *Program pomocy regionalnej udzielanej niektórym przedsiębiorcom na realizację nowej inwestycji* (728,5 mln zł).

Organy podatkowe udzieliły również 181,6 mln zł w ramach tzw. pomocy istniejącej (przyznanej przed wejściem Polski do Unii Europejskiej).

Minister Kultury i Dziedzictwa Narodowego udzielił pomocy o wartości **2 692,0 mln zł** (o 1 756,3 mln zł więcej niż w 2023 roku). Największą część stanowiła pomoc na podstawie ustawy z dnia 29 grudnia 1992 r. o radiofonii i telewizji, której beneficjentami byli: Telewizja Polska S.A. w likwidacji (1 678,2 mln), Polskie Radio S.A. w likwidacji (283,1 mln zł) oraz 17 regionalnych rozgłośni Polskiego Radia w likwidacji (łącznie 200,2 mln zł).

Pozostała pomoc została udzielona na podstawie programów pomocowych:

- nr SA.109530 - *Rozporządzenie Ministra Kultury i Dziedzictwa Narodowego z dnia 7 marca 2023 r. w sprawie udzielania pomocy publicznej na kulturę i ochronę dziedzictwa kulturowego w ramach programu Fundusze Europejskie na Infrastrukturę, Klimat i Środowisko 2021-2027* (487,1 mln zł);
- nr SA.113458(2024/NN) - *Pomoc dla Muzeum Historii Polski w Warszawie* (37,4 mln zł);
- nr SA.58909(2020/X), SA.109248 - *Rozporządzenie Ministra Kultury i Dziedzictwa Narodowego z dnia 27 września 2017 r. w sprawie szczegółowych warunków uzyskiwania dofinansowania realizacji zadań z zakresu kultury, trybu składania wniosków oraz przekazywania środków z Funduszu Promocji Kultury* (5,9 mln zł).

Dyrektor Centrum Projektów Polska Cyfrowa udzielił pomocy o wartości **1 951,7 mln zł**. Pomoc została udzielona w formie dotacji na podstawie programów pomocowych:

- nr SA.106819, SA.111800 - *Rozporządzenie Ministra Cyfryzacji z dnia 16 lutego 2023 r. w sprawie udzielania pomocy na rozwój infrastruktury szerokopasmowej w ramach programu Fundusze Europejskie na Rozwój Cyfrowy 2021-2027* (1 402,1 mln zł);
- nr SA.111799, SA.105848 - *Rozporządzenie Ministra Cyfryzacji z dnia 7 grudnia 2022 r. w sprawie udzielania pomocy na rozwój infrastruktury szerokopasmowej w ramach Krajowego Planu Odbudowy i Zwiększania Odporności* (549,7 mln zł).

Prezes Polskiej Agencji Rozwoju Przedsiębiorczości udzielił pomocy o wartości **1 468,5 mln zł** (zmniejszenie o 105 mln zł w stosunku do 2023 roku) w ramach programów pomocowych:

- nr SA.110699, SA.105827 - *Rozporządzenie Ministra Funduszy i Polityki Regionalnej w sprawie udzielania przez Polską Agencję Rozwoju Przedsiębiorczości pomocy finansowej w ramach programu Fundusze Europejskie dla Nowoczesnej Gospodarki 2021-2027* (1 133,8 mln zł);
- nr SA.110138 - *Rozporządzenie Ministra Funduszy i Polityki Regionalnej w sprawie udzielania przez Polską Agencję Rozwoju Przedsiębiorczości pomocy finansowej w ramach Priorytetu 1 Przedsiębiorczość i Innowacje oraz Priorytetu 5 Zrównoważona*

Turystyka programu Fundusze Europejskie dla Polski Wschodniej 2021-2027 (334,7 mln zł);

Minister Aktywów Państwowych udzielił pomocy o wartości 1 388,8 mln zł w formie dotacji w ramach środków pomocowych:

- nr SA.108236 - *Rozporządzenie Ministra Aktywów Państwowych w sprawie udzielenia pomocy na inwestycje wspierające robotyzację i cyfryzację w przedsiębiorstwach w ramach Krajowego Planu Odbudowy i Zwiększania Odporności (636,6 mln zł);*
- nr SA.101365(2021/N) - *Rekompensata kosztów poniesionych na świadczenie usług pocztowych ustawowo zwolnionych od opłat pocztowych (2022-2025) (2,6 mln zł).*

Minister udzielił ponadto rekompensaty Poczcie Polskiej za świadczenie usług w ogólnym interesie gospodarczym o wartości 749,6 mln, przeznaczonej przede wszystkim na finansowanie obowiązku świadczenia usług powszechnych.

Dyrektor Narodowego Centrum Badań i Rozwoju udzielił pomocy o wartości 1 348,8 mln zł. Wartość udzielonej pomocy uległa zwiększeniu o 172,2 mln zł w stosunku do 2023 roku. Pomoc została udzielona w formie dotacji w ramach programów pomocowych:

- nr SA.106534, SA.110614 - *Rozporządzenie Ministra Funduszy i Polityki Regionalnej w sprawie udzielania pomocy finansowej przez Narodowe Centrum Badań i Rozwoju w ramach programu Fundusze Europejskie dla Nowoczesnej Gospodarki 2021-2027 (574,6 mln zł).*
- nr SA.101175(2023/N) - *Ważny projekt stanowiący przedmiot wspólnego europejskiego zainteresowania (IPCEI) w zakresie mikroelektroniki i technologii komunikacyjnych "ME/CT" - VIGO Photonics S.A. (440,5 mln zł);*
- nr SA.115784 - *Udzielanie pomocy publicznej za pośrednictwem Narodowego Centrum Badań i Rozwoju (290,9 mln zł).*
- nr SA.64626(2022/N) - *Ważny projekt stanowiący przedmiot wspólnego europejskiego zainteresowania (IPCEI) w obszarze technologii wodorowej (Hy2Tech) - Synthos Dwory (105,0 mln zł).*

Prezes Zarządu Zarządcy Rozliczeń S.A. (1 074,9 mln zł) udzielił pomocy w formie dotacji w ramach programów pomocowych:

- nr SA.51192(2019/N) - *System wsparcia wydajnej kogeneracji (583,7 mln zł);*
- nr SA.111448, SA.63449(2021/X) - *Taryfy i premie dla mikro i małych instalacji odnawialnych źródeł energii (OZE) (195,7 mln zł);*
- nr SA.43697(2015/N) - *Polski system wspierania rozwoju OZE oraz zwolnienie dla energochłonnych użytkowników - dotyczy aukcji OZE rozstrzygniętych do 31.12.2021 r. oraz ulg dla przedsiębiorstw energochłonnych udzielonych do dnia 30 czerwca 2026 r. (193,1 mln zł);*
- nr C 43/2005 - *Umowy długoterminowe sprzedaży mocy i energii elektrycznej (102,1 mln zł);*

- nr SA.64713(2021/N) - *Przedłużenie programu pomocy dla OZE - dotyczy aukcji OZE rozstrzygniętych w okresie od 01.01.2022 do 31.12.2027 (0,3 mln zł).*

Prezydenci i burmistrzowie miast oraz wójtowie gmin (1 046,7 mln zł) udzielili przede wszystkim pomocy stanowiącej rekompensatę za realizację usług świadczonych w ogólnym interesie gospodarczym (869,6 mln zł), głównie na podstawie:

- *ustawy z dnia 8 marca 1990 r. o samorządzie gminnym (389,7 mln zł);*
- *ustawa z dnia 13 września 1996 r. o utrzymaniu czystości i porządku w gminach (147,8 mln zł);*
- *ustawa z dnia 20 grudnia 1996 r. o gospodarce komunalnej (135,9 mln zł);*
- *ustawa z dnia 8 grudnia 2006 r. o finansowym wsparciu niektórych przedsięwzięć mieszkaniowych (65,3 mln zł).*

Ponadto, prezydenci i burmistrzowie miast oraz wójtowie gmin **udzielali pomocy w formie zwolnienia z podatku od nieruchomości** w ramach programów pomocowych (uchwał gminnych), przede wszystkim:

- nr SA.118375 - *Pomoc indywidualna ad hoc na dokapitalizowanie Międzynarodowych Targów Gdańskich S.A. (64,0 mln zł).*
- nr SA.41495(2015/X), SA.50427(2018/X), SA.60913(2020/X) - *Rozporządzenie Rady Ministrów z dnia 9 stycznia 2015 r. w sprawie warunków udzielania zwolnień z podatku od nieruchomości oraz podatku od środków transportowych, stanowiących regionalną pomoc inwestycyjną, pomoc na kulturę i zachowanie dziedzictwa kulturowego, pomoc na infrastrukturę sportową i wielofunkcyjną infrastrukturę rekreacyjną, pomoc na infrastrukturę lokalną, pomoc na rzecz regionalnych portów lotniczych oraz pomoc na rzecz portów (85,6 mln zł).*

Krajowa Rada Radiofonii i Telewizji udzieliła pomocy na podstawie *ustawy z dnia 29 grudnia 1992 r. o radiofonii i telewizji*, której wartość wyniosła **642,3 mln zł** (spadek o 2 677,7 mln zł w porównaniu do roku poprzedniego wynika z faktu, iż w 2024 roku większość pomocy w ramach wskazanej ustawy została udzielona przez Ministra Kultury i Dziedzictwa Narodowego). Pomoc tę otrzymali: Telewizja Polska S.A. w likwidacji (327,5 mln zł), Polskie Radio S.A. w likwidacji (157,4 mln zł) oraz 17 rozgłośni regionalnych Polskiego Radia (157,4 mln zł).

Minister Przemysłu udzielił pomocy o wartości 589,4 mln zł w formie dotacji w ramach środków pomocowych:

- nr SA.100533(2021/NN) - *Pomoc państwa dla polskiego sektora węglowego w latach 2015-2027 (461,0 mln zł);*
- nr SA.113280 - *Dotacja na zachowanie dziedzictwa kulturowego Kopalni Soli „Wieliczka” (85,0 mln zł);*
- nr SA.113260 - *Dotacja na zachowanie dziedzictwa kulturowego Kopalni Soli „Bochnia” (23,6 mln zł).*

- nr SA.113694, SA.119462 - *Dotacja przeznaczona na prace zabezpieczające prowadzone przez Muzeum Górnictwa Węglowego w Zabrze (19,7 mln zł).*

Wartość pomocy udzielonej w 2024 roku przez Prezesa Zarządu Narodowego Funduszu Ochrony Środowiska i Gospodarki Wodnej wyniosła 474,6 mln zł i była ponad pięciokrotnie mniejsza w stosunku do roku poprzedniego (zmniejszenie o 1 948,4 mln zł). Pomoc ta została udzielona w formie dotacji (452,7 mln zł) i pożyczek preferencyjnych (21,8 mln zł), głównie w ramach programów pomocowych na ochronę środowiska i cele związane z energią:

- nr SA.112754 - *Rozporządzenie Ministra Klimatu i Środowiska w sprawie warunków udzielania przez Narodowy Fundusz Ochrony Środowiska i Gospodarki Wodnej horyzontalnej pomocy publicznej na inwestycje w propagowanie energii ze źródeł odnawialnych i propagowanie wodoru odnawialnego (242,0 mln zł);*
- nr SA.112840 - *Rozporządzenie Ministra Klimatu i Środowiska w sprawie warunków udzielania przez Narodowy Fundusz Ochrony Środowiska i Gospodarki Wodnej horyzontalnej pomocy publicznej na inwestycje w wysokosprawną kogenerację (89,2 mln zł);*
- nr SA.117778 - *Zabezpieczenie szybu „Kościuszko” w Kopalni Soli „Wieliczka” (60,0 mln zł);*
- nr SA.112841 - *Rozporządzenie Ministra Klimatu i Środowiska w sprawie warunków udzielania przez Narodowy Fundusz Ochrony Środowiska i Gospodarki Wodnej horyzontalnej pomocy publicznej na inwestycje w efektywny energetycznie system ciepłowniczy i chłodniczy (51,6 mln zł);*
- nr SA.112748 - *Rozporządzenie Ministra Klimatu i Środowiska w sprawie szczegółowych warunków udzielania przez Narodowy Fundusz Ochrony Środowiska i Gospodarki Wodnej horyzontalnej pomocy publicznej na inwestycje służące redukcji emisji zanieczyszczeń, inwestycje w ekologiczne pojazdy, inwestycje wspierające efektywność energetyczną, inwestycje dotyczące naprawy szkód wyrządzonych środowisku, ochrony przyrody oraz łagodzenia zmian klimatu, inwestycje w efektywne gospodarowanie zasobami, inwestycje w infrastrukturę energetyczną oraz na badania i usługi doradcze dotyczące ochrony środowiska i kwestii energetycznych (13,3 mln zł);*
- nr SA.111674 - *Rozporządzenie Ministra Klimatu i Środowiska w sprawie udzielania pomocy publicznej na inwestycje w źródła ciepła w systemach ciepłowniczych w ramach Krajowego Planu Odbudowy i Zwiększania Odporności (9,3 mln zł).*

Prezes Banku Gospodarstwa Krajowego udzielił pomocy o wartości 413,9 mln zł (zmniejszenie o 724,0 mln zł w stosunku do roku poprzedniego). Pomoc udzielona w formie pożyczek preferencyjnych (332,2 mln zł), gwarancji (79,1 mln zł) oraz dotacji (2,7 mln zł), głównie na podstawie środków pomocowych:

- nr SA.111016 - *Pomoc publiczna udzielana przez Bank Gospodarstwa Krajowego w formie gwarancji spłaty kredytów w zakresie programu „Fundusze Europejskie dla Nowoczesnej Gospodarki 2021-2027” (54,3 mln zł);*

- nr SA.114046 - *Rozporządzenie Ministra Finansów w sprawie udzielania przez Bank Gospodarstwa Krajowego pomocy publicznej w formie gwarancji spłaty kredytu w ramach Funduszu InvestEU (24,8 mln zł);*
- nr SA.101604 - *Spółdzielnia Mieszkaniowa z siedzibą w Bielawie, Osiedle Włókniarzy 1, 58-260 Bielawa - Umowa inwestycyjna na zapewnienie dostępności budynków (Fundusz Dostępności) Nr PD24-05659 z dnia 09.12.2024 r. Projekt: „Budowa nowych dźwigów osobowych w budynkach na Osiedlu Włókniarzy 7,16,16A, 16b, 16c, 16d, 16e, 18, 18A, 18b, 18c, 18d,18e, 19, 19a, 19b w Bielawie oraz przy ul. Ogrodowej 90 w Pieszycach” (7,9 mln zł);*
- nr SA.115501 - *Spółdzielnia Mieszkaniowa „SILESIA” z siedzibą w Katowicach - Umowa inwestycyjna na zapewnienie dostępności budynków (Fundusz Dostępności) Nr PD24-02779 z dnia 31-07-2024 r. Projekt: Ulepszenie budynków polegające na montażu dźwigów osobowych i wykonaniu innych robót związanych z likwidacją barier architektonicznych w budynkach przy ul. Bolesława Prusa 36, 38, 38A, 38B, 38C, 38D, 38E w Katowicach (4,2 mln zł);*
- nr SA.116424 - *Spółdzielnia Zodiak w Rzeszowie - Umowa inwestycyjna na zapewnienie dostępności budynków (Fundusz Dostępności) Nr PD24-04078 z dnia 09-10-2024 r. Projekt: „Poprawa dostępności transportu pionowego dla budynków mieszkalnych wielorodzinnych Spółdzielni Zodiak w Rzeszowie” (3,8 mln zł);*
- nr SA.116050 - *Spółdzielnia Mieszkaniowa Doły-Marysińska w Łodzi - Umowa inwestycyjna na zapewnienie dostępności budynków (Fundusz Dostępności) Nr PD24-02438 z dnia 13.09.2024 r. Projekt: „Poprawa dostępności do budynków poprzez modernizację i rozbudowę dźwigów osobowych w budynkach przy ul. Marysińskiej 90B kl. 1 i 2, ul. Marysińskiej 90C kl. 1, 2, 3, 4 i 5, ul. Marysińskiej 90D kl. 1, 2 i 3, ul. Zawiszy [...]” (3,7 mln zł);*
- nr SA.110701 - *Rozporządzenie Ministra Funduszy i Polityki Regionalnej w sprawie udzielania pomocy publicznej i pomocy de minimis z udziałem Banku Gospodarstwa Krajowego w ramach programu "Fundusze Europejskie dla Nowoczesnej Gospodarki 2021-2027" (2,7 mln zł);*
- nr SA.115499 - *Spółdzielnia Mieszkaniowa im. Bolesława Chrobrego - Umowa inwestycyjna na zapewnienie dostępności budynków (Fundusz Dostępności) Nr PD24-03028 z dnia 01.08.2024 r. Projekt: „Przebudowa budynków wielorodzinnych wraz z wymianą wind osobowych w zasobach Spółdzielni Mieszkaniowej im. B. Chrobrego w Łodzi zwiększająca dostępność do obiektów” (2,4 mln zł).*

Prezes Banku Gospodarstwa Krajowego udzielił również pomocy stanowiącej rekompensatę za realizację usług świadczonych w ogólnym interesie gospodarczym o wartości 295,5 mln zł.

Dyrektor Polskiego Instytutu Sztuki Filmowej (308,4 mln zł) udzielił pomocy w formie dotacji w sektorze kinematografii w ramach programów pomocowych:

- nr N 292/2009 - *Program dofinansowania przez Polski Instytut Sztuki Filmowej przedsięwzięć z zakresu kinematografii (157,9 mln zł);*
- nr SA.54399(2019/X) - *Wsparcie finansowe produkcji audiowizualnej (150,5 mln zł).*

Prezes Zakładu Ubezpieczeń Społecznych (216,5 mln zł) udzielił pomocy w formie dotacji w ramach programu pomocowego:

- nr SA.100533(2021/NN) - *Pomoc państwa dla polskiego sektora węglowego w latach 2015-2027* (216,5 mln zł).

Dyrektor Generalny Służby Więziennej udzielił pomocy o wartości **187,1 mln zł** w ramach programu:

- nr SA.46134(2016/N) - *Program pomocy publicznej dla przedsiębiorców zatrudniających osoby pozbawione wolności* (187,1 mln zł).

Minister Rozwoju i Technologii udzielił pomocy indywidualnej w formie dotacji o łącznej wartości **112,1 mln zł**. Pomoc została udzielona w formie dotacji, głównie na podstawie środków pomocowych:

- nr SA.115973 - *Mercedes-Benz Manufacturing Poland Sp. z o.o.* - dotacja celowa z tytułu poniesienia kwalifikowanych kosztów inwestycji (89,4 mln zł);
- nr SA.113956 - *NUTRICIA Zakłady Produkcyjne Sp. z o.o.* - dotacja celowa z tytułu poniesienia kwalifikowanych kosztów inwestycji (7,6 mln zł);
- nr SA.116352 - „*DMD BIS*” Sp. z o. o. - dotacja celowa z tytułu poniesienia kwalifikowanych kosztów inwestycji (3,0 mln zł);
- nr SA.115974 - *Wisen Sp. z o.o.* - dotacja celowa z tytułu poniesienia kwalifikowanych kosztów inwestycji (3,0 mln zł);
- nr SA.114717 - *Infac Poland Sp. z o.o.* - dotacja celowa z tytułu poniesienia kwalifikowanych kosztów inwestycji (3,0 mln zł);
- nr SA.115223 - *PWC Business Services Sp. z o.o.* - dotacja celowa z tytułu utworzenia nowych miejsc pracy (2,9 mln zł).

Minister Sportu i Turystyki w 2024 roku udzielił pomocy o wartości 111,9 mln zł. Pomoc udzielona została w formie zwolnienia podatkowego, w całości jako rekompensata za świadczenie usług w ogólnym interesie gospodarczym.

Minister Funduszy i Polityki Regionalnej udzielił pomocy w 2024 roku o wartości **107,4 mln zł**. Pomoc udzielona była w formie dotacji i dotyczyła programu pomocowego:

- nr SA.111014 - *Pomoc publiczna w ramach programów Interreg na lata 2021-2027* (107,4 mln zł).

Prezes Państwowego Gospodarstwa Wodnego Wody Polskie (39,0 mln zł) udzielił pomocy w formie zwolnienia z opłat, na podstawie programu pomocowego:

- nr SA.100533(2021/NN) - *Pomoc państwa dla polskiego sektora węglowego w latach 2015-2027* (39,0 mln zł).

Prezes Agencji Badań Medycznych (32,5 mln zł) udzielił pomocy w formie dotacji w ramach programu pomocowego:

- nr SA.115585 - *Pomoc publiczna udzielana za pośrednictwem Agencji Badań Medycznych* (32,5 mln zł);

Prezesa Wojewódzkich Funduszy Ochrony Środowiska i Gospodarki Wodnej udzielili pomocy o łącznej wartości **13,4 mln zł**, w tym 10,3 mln zł w formie pożyczek preferencyjnych i 3,1 mln zł w formie dotacji. Pomoc została udzielona na podstawie programów pomocowych:

- nr SA.112971 - *Rozporządzenie Ministra Klimatu i Środowiska w sprawie szczegółowych warunków udzielania przez wojewódzkie fundusze ochrony środowiska i gospodarki wodnej horyzontalnej pomocy publicznej na cele z zakresu ochrony środowiska (13,2 mln zł);*
- nr SA.112461 - *Program regionalnej pomocy publicznej inwestycyjnej na cele z zakresu ochrony środowiska określony rozporządzeniem Ministra Środowiska w sprawie szczegółowych warunków udzielania regionalnej pomocy publicznej inwestycyjnej na cele z zakresu ochrony środowiska (0,2 mln zł);*

Prezes Zarządu Agencji Rozwoju Przemysłu S.A. udzielił pomocy o wartości **12,0 mln zł**, Pomoc udzielona została w ramach programu pomocowego:

- nr SA.58255(2020/N) - *Przedłużenie polskiego programu pomocy na ratowanie i restrukturyzację MŚP (12,0 mln zł).*

Pomocy publicznej w 2024 roku udzielili także: **Dyrektor Narodowego Centrum Nauki (0,6 mln zł)**, **Minister Klimatu i Środowiska (0,5 mln zł)**, **Starostowie powiatów (0,3 mln zł)** oraz **Dyrektor Narodowego Centrum Kultury (0,1 mln zł)**.

Tabela 12. Przeznaczenie pomocy udzielanej przez poszczególne podmioty w 2024 roku

Podmiot udzielający pomocy	Przeznaczenie pomocy	Wartość pomocy [mln zł]
Pozostałe, w tym przedsiębiorcy	pomoc na rzecz bezpieczeństwa dostaw energii elektrycznej, w tym pomoc na zapewnienie wystarczalności mocy wytwórczych	7 532,7
	pomoc inwestycyjna na infrastrukturę badawczą	421,8
	regionalna pomoc inwestycyjna	13,8
	pomoc inwestycyjna na propagowanie energii ze źródeł odnawialnych	4,0
	pomoc inwestycyjna na infrastrukturę lokalną	2,9
	pomoc szkoleniowa	2,2
	pomoc inwestycyjna na środki wspierające efektywność energetyczną	0,6
	pomoc na udział w projektach w ramach EWT	0,1
	Ogółem	7 978,2
Prezes Zarządu Państwowego Funduszu Rehabilitacji Osób Niepełnosprawnych	pomoc w formie subsydiowania wynagrodzeń na zatrudnianie pracowników niepełnosprawnych	3 244,6
	pomoc na rekompensatę dodatkowych kosztów związanych z zatrudnianiem pracowników niepełnosprawnych	7,9
	sektor górnictwa węgla - pomoc na pokrycie kosztów nadzwyczajnych	4,0
	Ogółem	3 256,5
Prezes Urzędu Regulacji Energetyki	pomoc w postaci systemów przydziałów emisji gazów cieplarnianych	2 647,4
	pomoc operacyjna na propagowanie energii ze źródeł odnawialnych	395,5
	pomoc na wysokosprawną kogenerację	67,5
	Ogółem	3 110,4
Marszałkowie Województw	regionalna pomoc inwestycyjna	1 704,2
	pomoc na wspieranie kultury i zachowanie dziedzictwa kulturowego	527,1
	pomoc na projekty badawczo-rozwojowe: badania przemysłowe	193,9
	pomoc inwestycyjna na infrastrukturę lokalną	161,4
	pomoc na projekty badawczo-rozwojowe: eksperymentalne prace rozwojowe	125,9
	pomoc inwestycyjna na infrastrukturę ładowania lub tankowania	86,1
	pomoc stanowiąca rekompensatę za realizację usług świadczonych w ogólnym interesie gospodarczym lub rekompensatę za realizację usług publicznych w sektorze transportu lądowego	50,4
	pomoc inwestycyjna na propagowanie energii ze źródeł odnawialnych	46,3
	sektor telekomunikacyjny - pomoc na stałe sieci szerokopasmowe	40,7

	pomoc na badania lub usługi doradcze w zakresie ochrony środowiska i kwestii związanych z energią	39,6
	pomoc inwestycyjna na infrastrukturę badawczą	30,8
	pomoc na zakup i leasing pojazdów ekologicznie czystych lub pojazdów bezemisyjnych oraz na wyposażenie pojazdów	27,5
	pomoc inwestycyjna na remediację szkód wyrządzonych środowisku, rekultywację zanieczyszczonych terenów, ochronę lub odbudowę bioróżnorodności lub wdrażanie rozwiązań opartych na zasobach przyrody w celu łagodzenia zmiany klimatu i przystosowania do niej	25,1
	pomoc na systemy ciepłownicze i chłodnicze	9,8
	pomoc inwestycyjna na środki wspierające efektywność energetyczną	8,8
	pomoc na udział w targach dla małych i średnich przedsiębiorstw	5,5
	pomoc na usługi doradcze dla małych i średnich przedsiębiorstw	0,8
	pomoc na innowacje procesowe i organizacyjne	0,7
	pomoc na wysokosprawną kogenerację	0,5
	pomoc na gospodarowanie odpadami lub wspieranie przejścia na gospodarkę w obiegu zamkniętym	0,1
	pomoc na działalność sportową i rekreacyjną	0,01
	sektor górnictwa węgla - pomoc na pokrycie kosztów nadzwyczajnych	0,002
	Ogółem	3 085,3
Organy podatkowe	regionalna pomoc inwestycyjna	2 611,7
	pomoc stanowiąca rekompensatę za realizację usług świadczonych w ogólnym interesie gospodarczym lub rekompensatę za realizację usług publicznych w sektorze transportu lądowego	57,5
	regionalna pomoc na zatrudnienie	46,3
	pomoc na projekty badawczo-rozwojowe: eksperymentalne prace rozwojowe	7,6
	pomoc na projekty badawczo-rozwojowe: badania podstawowe	2,0
	pomoc w formie ulg podatkowych na ochronę środowiska na mocy dyrektywy 2003/96/WE	1,5
	sektor górnictwa węgla - pomoc na zamknięcie	0,9
	Ogółem	2 727,5
	Minister Kultury i Dziedzictwa Narodowego	pomoc stanowiąca rekompensatę za realizację usług świadczonych w ogólnym interesie gospodarczym lub rekompensatę za realizację usług publicznych w sektorze transportu lądowego
pomoc na wspieranie kultury i zachowanie dziedzictwa kulturowego		530,4
Ogółem		2 692,0
Dyrektor Centrum Projektów Polska Cyfrowa	sektor telekomunikacyjny - pomoc na stałe sieci szerokopasmowe	1 951,7
	Ogółem	1 951,7

Prezes Polskiej Agencji Rozwoju Przedsiębiorczości	regionalna pomoc inwestycyjna	639,4
	pomoc na projekty badawczo-rozwojowe: badania przemysłowe	481,5
	pomoc na projekty badawczo-rozwojowe: eksperymentalne prace rozwojowe	270,3
	pomoc na udział w targach dla małych i średnich przedsiębiorstw	30,0
	pomoc na dostęp małych i średnich przedsiębiorstw do finansowania - pomoc dla przedsiębiorstw rozpoczynających działalność	28,9
	pomoc dla małych i średnich przedsiębiorstw na wspieranie innowacyjności	12,1
	pomoc na usługi doradcze dla małych i średnich przedsiębiorstw	3,8
	pomoc na studia wykonalności	1,4
	pomoc szkoleniowa	1,1
	pomoc inwestycyjna na propagowanie energii ze źródeł odnawialnych	0,1
	Ogółem	1 468,5
Minister Aktywów Państwowych	pomoc stanowiąca rekompensatę za realizację usług świadczonych w ogólnym interesie gospodarczym lub rekompensatę za realizację usług publicznych w sektorze transportu lądowego	749,6
	regionalna pomoc inwestycyjna	636,6
	pomoc na wspieranie kultury i zachowanie dziedzictwa kulturowego	1,9
	pomoc o charakterze socjalnym dla indywidualnych konsumentów	0,7
	Ogółem	1 388,8
Dyrektor Narodowego Centrum Badań i Rozwoju	pomoc udzielana na wsparcie krajowych przedsiębiorców działających w ramach przedsięwzięcia gospodarczego podejmowanego w interesie europejskim	545,5
	pomoc na projekty badawczo-rozwojowe: eksperymentalne prace rozwojowe	451,2
	pomoc na projekty badawczo-rozwojowe: badania przemysłowe	272,5
	regionalna pomoc inwestycyjna	56,4
	pomoc na projekty, którym przyznano znak jakości w postaci pieczęci doskonałości	16,7
	pomoc inwestycyjna na propagowanie energii ze źródeł odnawialnych	5,1
	pomoc na usługi doradcze dla małych i średnich przedsiębiorstw	0,6
	pomoc szkoleniowa	0,6
	Ogółem	1 348,8
Prezes Zarządu Zarządcy Rozliczeń S.A.	pomoc na wysokosprawną kogenerację	583,7
	pomoc operacyjna na propagowanie energii ze źródeł odnawialnych	389,1

	sektor energetyki - pomoc na pokrycie kosztów powstałych u wytwórców w związku z przedterminowym rozwiązaniem umów długoterminowych sprzedaży mocy i energii elektrycznej	102,1
	Ogółem	1 074,9
Wójtowie gmin, burmistrzowie i prezydenci miast	pomoc stanowiąca rekompensatę za realizację usług świadczonych w ogólnym interesie gospodarczym lub rekompensatę za realizację usług publicznych w sektorze transportu lądowego	869,6
	regionalna pomoc inwestycyjna	102,7
	pomoc na działalność sportową i rekreacyjną	68,0
	pomoc na wspieranie kultury i zachowanie dziedzictwa kulturowego	5,8
	pomoc na rekompensatę dodatkowych kosztów związanych z zatrudnianiem pracowników niepełnosprawnych	0,5
	Fundusz InvestEU - pomoc na transport i infrastrukturę transportową	0,1
	pomoc szkoleniowa	0,01
	Ogółem	1 046,7
Krajowa Rada Radiofonii i Telewizji	pomoc stanowiąca rekompensatę za realizację usług świadczonych w ogólnym interesie gospodarczym lub rekompensatę za realizację usług publicznych w sektorze transportu lądowego	642,3
	Ogółem	642,3
Minister Przemysłu	sektor górnictwa węgla - pomoc na pokrycie kosztów nadzwyczajnych	461,0
	pomoc na wspieranie kultury i zachowanie dziedzictwa kulturowego	128,3
	Ogółem	589,4
Prezes Zarządu Narodowego Funduszu Ochrony Środowiska i Gospodarki Wodnej	pomoc inwestycyjna na propagowanie energii ze źródeł odnawialnych	251,2
	pomoc na wysokosprawną kogenerację	89,2
	pomoc na wspieranie kultury i zachowanie dziedzictwa kulturowego	63,7
	pomoc na systemy ciepłownicze i chłodnicze	51,6
	pomoc inwestycyjna na projekty wspierające efektywność energetyczną w budynkach	11,7
	pomoc na projekty badawczo-rozwojowe: eksperymentalne prace rozwojowe	3,3
	sektor górnictwa węgla - pomoc na pokrycie kosztów nadzwyczajnych	2,2
	pomoc inwestycyjna na remediację szkód wyrządzonych środowisku, rekultywację zanieczyszczonych terenów, ochronę lub odbudowę bioróżnorodności lub wdrażanie rozwiązań opartych na zasobach przyrody w celu łagodzenia zmiany klimatu i przystosowania do niej	1,6
	pomoc inwestycyjna na infrastrukturę ładowania lub tankowania	0,2
	Ogółem	474,6

Prezes Banku Gospodarstwa Krajowego	pomoc stanowiąca rekompensatę za realizację usług świadczonych w ogólnym interesie gospodarczym lub rekompensatę za realizację usług publicznych w sektorze transportu lądowego	295,5
	regionalna pomoc inwestycyjna	57,0
	pomoc inwestycyjna na infrastrukturę lokalną	36,4
	Fundusz InvestEU - pomoc związana z komercyjnymi produktami finansowymi z udziałem pośredników	24,8
	pomoc na systemy ciepłownicze i chłodnicze	0,2
	Ogółem	413,9
Polski Instytut Sztuki Filmowej	sektor kinematografii - pomoc dotycząca kinematografii i innych przedsięwzięć audiowizualnych	308,4
	Ogółem	308,4
Prezes Zakładu Ubezpieczeń Społecznych	sektor górnictwa węgla - pomoc na pokrycie kosztów nadzwyczajnych	216,5
	Ogółem	216,5
Dyrektor Generalny Służby Więziennej	pomoc w formie subsydiów płacowych na rekrutację pracowników znajdujących się w szczególnie niekorzystnej sytuacji	187,1
	Ogółem	187,1
Minister Rozwoju i Technologii	regionalna pomoc inwestycyjna	112,1
	Ogółem	112,1
Minister Sportu i Turystyki	pomoc stanowiąca rekompensatę za realizację usług świadczonych w ogólnym interesie gospodarczym lub rekompensatę za realizację usług publicznych w sektorze transportu lądowego	111,9
	Ogółem	111,9
Minister Funduszy i Polityki Regionalnej	pomoc na udział w projektach w ramach EWT	107,4
	Ogółem	107,4
Prezes Państwowego Gospodarstwa Wodnego Wody Polskie	sektor górnictwa węgla - pomoc na pokrycie kosztów nadzwyczajnych	39,0
	Ogółem	39,0
Prezes Agencji Badań Medycznych	pomoc na projekty badawczo-rozwojowe: badania przemysłowe	18,6
	pomoc na projekty badawczo-rozwojowe: eksperymentalne prace rozwojowe	13,7
	pomoc na usługi doradcze dla małych i średnich przedsiębiorstw	0,2
	Ogółem	32,5
Prezesi Zarządów Wojewódzkich Funduszy Ochrony Środowiska i Gospodarki Wodnej	pomoc inwestycyjna na propagowanie energii ze źródeł odnawialnych	8,7
	pomoc inwestycyjna na środki wspierające efektywność energetyczną	2,0
	pomoc inwestycyjna umożliwiająca przedsiębiorstwom zastosowanie norm surowszych niż normy unijne w zakresie ochrony środowiska	2,0
	pomoc na systemy ciepłownicze i chłodnicze	0,4

	regionalna pomoc inwestycyjna	0,2
	pomoc inwestycyjna na projekty wspierające efektywność energetyczną w budynkach	0,1
	Ogółem	13,4
Prezes Zarządu Agencji Rozwoju Przemysłu S.A.	tymczasowa pomoc na restrukturyzację	5,0
	pomoc na restrukturyzację	4,1
	pomoc na ratowanie	2,9
	Ogółem	11,9
Dyrektor Narodowego Centrum Nauki	pomoc na projekty badawczo-rozwojowe: badania podstawowe	0,6
	Ogółem	0,6
Minister Klimatu i Środowiska	pomoc na badania lub usługi doradcze w zakresie ochrony środowiska i kwestii związanych z energią	0,5
	pomoc dla klastrów innowacyjnych	0,02
	Ogółem	0,5
Starostowie Powiatów	pomoc na rekompensatę dodatkowych kosztów związanych z zatrudnianiem pracowników niepełnosprawnych	0,3
	pomoc szkoleniowa	0,01
	Ogółem	0,3
Dyrektor Narodowego Centrum Kultury	pomoc na wspieranie kultury i zachowanie dziedzictwa kulturowego	0,1
	Ogółem	0,1
Pomoc publiczna ogółem		34 391,1

4. Pomoc publiczna w podziale według wielkości beneficjenta

Wykres 10. Wartość udzielonej pomocy w podziale według wielkości beneficjenta w 2023 roku

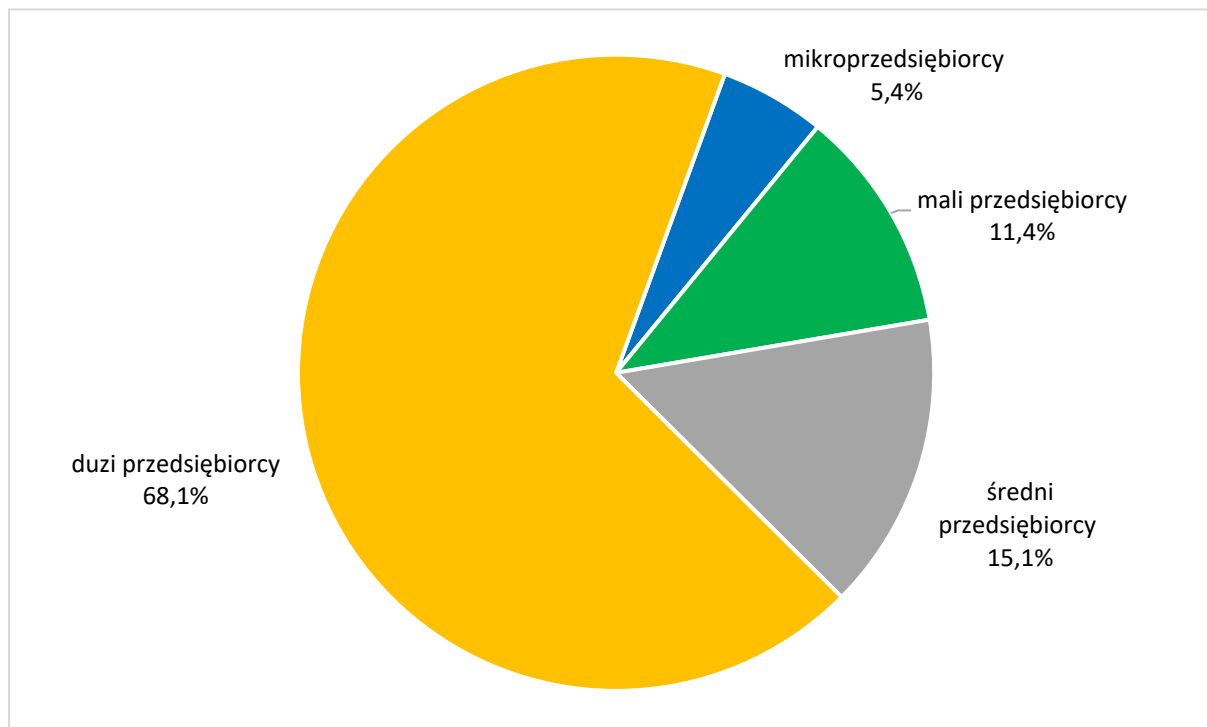


Tabela 13. Wartość udzielonej pomocy w podziale według wielkości beneficjenta w latach 2020-2024

Wielkość przedsiębiorcy	Wartość pomocy publicznej [mln zł]				
	2020	2021	2022	2023	2024
Podmioty spoza sektora MŚP, w tym duzi przedsiębiorcy	14 684,0	31 491,1	31 902,9	24 477,4	23 420,6
Średni przedsiębiorcy	4 096,5	4 336,6	2 689,5	6 236,8	5 202,4
Mali przedsiębiorcy	3 227,3	3 231,9	1 623,3	3 332,1	3 919,6
Mikroprzedsiębiorcy	4 039,8	2 767,4	1 860,0	1 916,7	1 848,3
Suma	26 047,5	41 827,1	38 075,6	35 963,0	34 391,1

Podobnie jak w latach wcześniejszych, największa część pomocy publicznej (23 420,6 mln zł) została udzielona beneficjentom niespełniającym kryteriów opisujących podmioty z sektora MŚP, w tym dużym przedsiębiorcom (dalej duzi przedsiębiorcy) - 68,1 procent ogólnej wartości pomocy. Duzi przedsiębiorcy otrzymali znaczną pomoc w ramach programów pomocowych, z czego najwięcej na podstawie programów:

- nr SA.46100(2017/N) - *Polski mechanizm rynku mocy* (7 386,0 mln zł). Pomoc została udzielona w niemal 98 proc. dużym przedsiębiorcom;

- nr SA.64719(2022/N) - *Rekompensata dla sektorów i podsektorów energochłonnych 2021-2030* (2 574,5 mln zł), co stanowiło ponad 75 proc. pomocy udzielonej na podstawie tego programu.
- nr SA.115582, SA.110669, SA.64119(2021/X) - *Dofinansowanie do wynagrodzenia pracowników niepełnosprawnych* (1 275,7 mln zł). Pomoc została udzielona w ponad 39,3 proc. dużym przedsiębiorcom.
- nr SA.100533(2021/NN) - *Pomoc państwa dla polskiego sektora węglowego w latach 2015-2027* (723,6 mln zł). Pomoc została udzielona w całości dla dużych przedsiębiorców.

Pomoc udzielona dużym przedsiębiorcom w formie rekompensaty za usługi świadczone w ogólnym interesie gospodarczym w 2024 roku wyniosła 3 879,2 mln zł, co stanowiło 78,6 proc. wartości tego rodzaju pomocy.

Spośród 10 przedsiębiorców, którzy otrzymali pomoc o największej wartości, 9 posiadało status dużego przedsiębiorcy, a otrzymana przez nich w 2024 roku pomoc (8 885,1 mln zł) stanowiła prawie 25,8 proc. ogólnej wartości pomocy udzielonej w danym roku. Szczegółowe informacje na temat pomocy uzyskanej przez największych beneficjentów pomocy publicznej zostały przedstawione w rozdziale IV.6 **Najwięksi beneficjenci pomocy**.

Tabela 14. Udział w pomocy publicznej w latach 2020-2024 w podziale według wielkości przedsiębiorcy

Wielkość przedsiębiorcy	Udział w pomocy publicznej [%]				
	2020	2021	2022	2023	2024
Podmioty spoza sektora MŚP, w tym duzi przedsiębiorcy	56,4	75,3	83,8	68,1	68,1
Średni przedsiębiorcy	15,7	10,4	7,1	17,3	15,1
Mali przedsiębiorcy	12,4	7,7	4,3	9,3	11,4
Mikroprzedsiębiorcy	15,5	6,6	4,9	5,3	5,4

W 2024 roku odnotowano **spadek wartości pomocy udzielonej mikroprzedsiębiorcom, małym i średnim przedsiębiorcom o 515,4 mln zł** - z poziomu 11 485,6 mln zł w 2023 roku do 10 970,2 mln zł w 2024 roku. Mikroprzedsiębiorcy otrzymali pomoc o wartości 1 848,3 mln zł, mali - 3 919,8 mln zł, a średni - 5 202,4 mln zł. Największy spadek odnotowano w 2024 roku w wartości pomocy udzielonej średnim przedsiębiorcom (o 1 034,5 mln zł w porównaniu do roku poprzedniego). Udział wartości pomocy udzielonej beneficjentom z sektora MŚP w 2024 roku pozostał na tym samym poziomie i wyniósł 31,9 procent całkowitej wartości udzielonej pomocy. Podmioty z tego sektora otrzymały najwięcej pomocy w ramach programów pomocowych:

- nr SA.115582, SA.110669, SA.64119(2021/X) - *Dofinansowanie do wynagrodzenia pracowników niepełnosprawnych* (1 968,9 mln zł). Pomoc została udzielona w ponad 60,7 proc. przedsiębiorcom o statusie MŚP;
- nr SA.110699, SA.105827 - *Rozporządzenie Ministra Funduszy i Polityki Regionalnej w sprawie udzielania przez Polską Agencję Rozwoju Przedsiębiorczości pomocy finansowej w ramach programu Fundusze Europejskie dla Nowoczesnej Gospodarki 2021-2027* (1 133,8 mln zł). Pomoc została udzielona w całości przedsiębiorcom o statusie MŚP;
- nr SA.109902 - *Regionalna pomoc inwestycyjna ze środków Funduszu na rzecz Sprawiedliwej Transformacji w ramach regionalnych programów na lata 2021-2027* (1 089,4 mln zł). Pomoc została udzielona w 94,9 proc. przedsiębiorcom o statusie MŚP;
- nr SA.106819, SA.111800 - *Rozporządzenie Ministra Cyfryzacji z dnia 16 lutego 2023 r. w sprawie udzielania pomocy na rozwój infrastruktury szerokopasmowej w ramach programu Fundusze Europejskie na Rozwój Cyfrowy 2021-2027* (1 007,5 mln zł). Pomoc została udzielona w prawie 72 proc. przedsiębiorcom o statusie MŚP.

Mikro-, mali i średni przedsiębiorcy otrzymali także pomoc w formie rekompensaty za usługi świadczone w ogólnym interesie gospodarczym (1 059,1 mln zł). Rekompensata udzielona MŚP stanowiła jednak tylko 21,5 proc. wartości tego rodzaju pomocy.

Analizując powyższe dane należy również pamiętać, że **nie uwzględniają one pomocy de minimis**, której raport nie obejmuje. Niemniej jednak, ze względu na:

- proste reguły jej udzielania (brak powiązania z konkretnymi projektami, jedynie limit kwotowy),
- ograniczone możliwości absorpcji kapitału małych i średnich przedsiębiorców

pomoc de minimis jest szczególnie często udzielana mikroprzedsiębiorcom, małym i średnim przedsiębiorcom. Z tego względu, w celu zobrazowania całkowitego poziomu wsparcia ze środków państwowych, które otrzymali przedsiębiorcy z sektora MŚP, w poniższej tabeli (wyjątkowo) przedstawiono sytuację z uwzględnieniem otrzymanej pomocy **de minimis**.

Tabela 15. Wartość udzielonej pomocy z uwzględnieniem pomocy *de minimis* w podziale według wielkości beneficjenta w 2024 roku

Grupa beneficjentów	Pomoc publiczna [mln zł]	Pomoc <i>de minimis</i> * [mln zł]	Pomoc ogółem [mln zł]	Udział w pomocy ogółem [%]
Podmioty spoza sektora MŚP, w tym duzi przedsiębiorcy	<u>23 420,6</u>	414,3	23 834,9	51,2
Średni przedsiębiorcy	<u>5 202,4</u>	1 423,5	6 625,9	14,2
Mali przedsiębiorcy	<u>3 919,8</u>	2 584,3	6 503,9	14,0
Mikroprzedsiębiorcy	<u>1 848,3</u>	7 738,9	9 587,2	20,6
Suma	34 391,1	12 160,9	46 551,9	100,0

* Wartość pomocy *de minimis* obejmuje pomoc w sektorze transportu

Po uwzględnieniu całkowitego wsparcia udzielonego beneficjentom (pomoc publiczna i pomoc *de minimis*), udział pomocy udzielonej mikroprzedsiębiorcom w całkowitej wartości pomocy jest wyższy o 15,2 punktu procentowego i wynosi 20,6 procent. Natomiast udział pomocy udzielonej całemu sektorowi MŚP (tj. mikroprzedsiębiorcom, małym i średnim przedsiębiorcom) jest wyższy o 16,9 punktu procentowego i wynosi 48,8 procent. Oznacza to, że udział pomocy udzielonej podmiotom spoza sektora MŚP w ogólnej wartości pomocy jest o 16,9 punktów procentowych niższy (wynosi on 51,2 procent).

5. Pomoc publiczna w podziale według sektora działalności beneficjenta

Podmioty prowadzące działalność w poszczególnych sektorach otrzymywały pomoc nie tylko na szczególnych warunkach określonych dla danego sektora (w ramach pomocy sektorowej), lecz korzystały również z pomocy udzielanej na zasadach ogólnych (np. pomocy horyzontalnej lub regionalnej). Ponad połowę (58,7 procent) całkowitej wartości pomocy publicznej w 2024 roku udzielono przedsiębiorcom prowadzącym działalność w 10 sektorach, które przedstawiono w poniższej tabeli.

Tabela 16. Wartość udzielonej pomocy w podziale na sektor działalności beneficjenta w 2024 roku

Główne sektory działalności beneficjenta (dział PKD)*	Wartość pomocy [mln zł]	Udział w ogólnej wartości pomocy [%]
Wytwarzanie i zaopatrywanie w energię elektryczną, gaz, parę wodną, gorącą wodę i powietrze do układów klimatyzacyjnych	7 307,0	21,2
Nadawanie programów ogólnodostępnych i abonamentowych	2 841,5	8,3
Telekomunikacja	2 075,5	6,0
Produkcja metali	1 546,5	4,5
Działalność firm centralnych (head offices); Doradztwo związane z zarządzaniem	1 440,4	4,2
Produkcja papieru i wyrobów z papieru	1 229,2	3,6
Działalność detektywistyczna i ochroniarska	1 128,4	3,3
Produkcja chemikaliów i wyrobów chemicznych	925,1	2,7
Produkcja artykułów spożywczych	869,3	2,5
Działalność bibliotek, archiwów, muzeów oraz pozostała działalność związana z kulturą	832,5	2,4
Pozostałe	14 195,8	41,3
Ogółem	35 737,0	100,0

* Podział na sektory został dokonany na podstawie klas PKD wskazanych w sprawozdaniach o udzielonej pomocy publicznej przekazanych przez podmioty udzielające pomocy.

W 2024 roku najwięcej pomocy otrzymali przedsiębiorcy działający w sektorze wytwarzania i zaopatrywanie w energię elektryczną, gaz, parę wodną, gorącą wodę i powietrze

do układów klimatyzacyjnych (7 307,0 mln zł), a udział tego sektora wyniósł 21,2 procent. Drugim rodzajem działalności, w zakresie której przedsiębiorcy otrzymali pomoc o największej wartości było **nadawanie programów ogólnodostępnych i abonamentowych** (2 841,5 mln zł), a udział pomocy dla tego sektora w ogólnej wartości pomocy osiągnął niemal 8,3 proc. Przedsiębiorcom w sektorze **telekomunikacji** udzielono pomocy o wartości 2 075,5 mln zł, co stanowiło 6 proc. całkowitej wartości pomocy udzielonej w 2024 roku. Pomoc o wartości powyżej 1 mld zł została udzielona również przedsiębiorcom w sektorach: **produkcji metali, działalności firm centralnych (head offices); doradztwa związanego z zarządzaniem, produkcji papieru i wyrobów z papieru, działalności detektywistycznej i ochroniarskiej.**

6. Najwięksi beneficjenci pomocy

W 2024 roku pomoc o największej wartości otrzymali przedsiębiorcy działający w sektorze radiowo-telewizyjnym i energetycznym. Kwota pomocy udzielonej 10 beneficjentom, którzy otrzymali pomoc o największej wartości, stanowiła prawie 30 proc. całkowitej wartości udzielonej pomocy publicznej.

Tabela 17. Najwięksi beneficjenci pomocy publicznej w 2024 roku

Lp.	Nazwa beneficjenta	Wartość pomocy [mln zł]
1.	Telewizja Polska S.A. w likwidacji	2 005,8
2.	PGE Górnictwo i Energetyka Konwencjonalna S.A.	1 650,7
3.	PGE Polska Grupa Energetyczna S.A.	1 298,3
4.	Enea Wytwarzanie sp. z o. o.	1 016,0
5.	Poczta Polska S.A.	757,3
6.	Spółka Restrukturyzacji Kopalń S.A.	668,5
7.	Tauron Wytwarzanie S.A.	534,5
8.	PGE Energia Ciepła S.A.	513,4
9.	Vigo Photonics S.A.	452,6
10.	Polskie Radio S.A. w likwidacji	440,5
Pomoc dla 10 największych beneficjentów ogółem		9 337,7

Beneficjentem pomocy publicznej o największej wartości była w 2024 roku **Telewizja Polska S.A. w likwidacji**, która otrzymała pomoc o wartości 2 005,8 mln zł na realizację misji publicznej na podstawie *ustawy z dnia 29 grudnia 1992 r. o radiofonii i telewizji*. Pomoc ta stanowiła rekompensatę za świadczenie usług w ogólnym interesie gospodarczym. Analogiczną pomoc otrzymało także Polskie Radio S.A. w likwidacji - 440,5 mln zł.

Przedsiębiorcy działający w sektorze wytwarzania i zaopatrywania w energię elektryczną, gaz, parę wodną, gorącą wodę i powietrze do układów klimatyzacyjnych otrzymywali pomoc głównie na podstawie *ustawy z dnia 8 grudnia 2017 r. o rynku mocy* (5 805,5 mln zł), *ustawy z dnia 14 grudnia 2018 r. o promowaniu energii elektrycznej z wysokosprawnej*

kogeneracji (583,7 mln zł) i ustawy z dnia 20 lutego 2015 r. o odnawialnych źródłach energii (389,1 mln zł).

W grupie największych beneficjentów pomocy publicznej udzielonej przedsiębiorcom w tym sektorze znalazły się spółki:

- **PGE Górnictwo i Energetyka Konwencjonalna S.A.** - 1 650,7 mln zł (w całości na podstawie *ustawy o rynku mocy*);
- **PGE Polska Grupa Energetyczna S.A.** - 1 298,3 mln zł (w całości na podstawie *ustawy o rynku mocy*);
- **Enea Wytwarzanie sp. z o. o.** - 1 016,0 mln zł (w całości na podstawie *ustawy o rynku mocy*);
- **TAURON Wytwarzanie S.A.** - 534,5 mln zł (w całości na podstawie *ustawy o rynku mocy*);
- **PGE Energia Ciepła S.A.** - 513,4 mln zł (w tym 270,7 mln zł na podstawie *ustawy o rynku mocy* oraz 242,7 mln zł na podstawie *ustawy z dnia 14 grudnia 2018 r. o promowaniu energii elektrycznej z wysokosprawnej kogeneracji*).

Poczta Polska S.A prowadząca działalność pocztową objętą obowiązkiem świadczenia usług powszechnych otrzymała pomoc o wartości 757,3 mln zł, z czego 749,5 mln zł stanowiła rekompensata za świadczenie usług w ogólnym interesie gospodarczym na podstawie *ustawy z dnia 23 listopada 2012 r. - Prawo pocztowe*.

Wśród podmiotów, które otrzymały najwięcej pomocy znalazła się również spółka **Vigo Photonics S.A.** działająca w sektorze produkcji elementów elektronicznych, która otrzymała pomoc o wartości 452,6 mln zł, w tym 440,5 mln zł jako wsparcie przedsiębiorców działających w ramach przedsięwzięcia gospodarczego podejmowanego w interesie europejskim.

V. OPIS POSZCZEGÓLNYCH PRZEZNACZEŃ POMOCY (Z WYŁĄCZENIEM TRANSPORTU I POMOCY KRYZYSOWEJ)

Zgodnie z przyjętą metodologią, analiza w niniejszym rozdziale nie obejmuje pomocy udzielonej w sektorze transportu i pomocy kryzysowej.

1. Pomoc horyzontalna

20 345,9 mln zł

Wartość pomocy horyzontalnej udzielonej w 2024 roku wyniosła 20 345,9 mln zł i była o 53,8 mln zł wyższa niż w 2023 roku (wyniosła wówczas 20 292,1 mln zł). Analizując poszczególne przeznaczenia pomocy horyzontalnej można dostrzec zarówno znaczne wzrosty, jak i spadki wartości tej pomocy. Po raz pierwszy udzielono pomocy dla przedsiębiorców działających w ramach projektów stanowiących projekt wspólnego europejskiego zainteresowania (IPCEI) - wartość tej pomocy wyniosła 545,5 mln zł, a także pomocy związanej z produktami finansowymi wspieranych przez Fundusz InvestEU - 24,9 mln zł. Wzrosła wartość pomocy przeznaczanej na infrastrukturę lokalną - o 163,5 mln zł, pomocy w ramach Europejskiej Współpracy Terytorialnej - o 79,1 mln zł, pomocy na działalność sportową i rekreacyjną - o 64,5 mln zł, pomocy na rozwój małych i średnich przedsiębiorstw - o 34,5 mln zł, pomocy na wspieranie kultury i dziedzictwa narodowego - o 21,8 mln zł, pomocy o charakterze socjalnym dla indywidualnych konsumentów - o 56,6 tys. zł. Spadek wartości odnotowano natomiast w pomocy przeznaczanej na ochronę środowiska i cele związane z energią - o 406,3 mln zł, pomocy na finansowanie małych i średnich przedsiębiorstw - o 272,9 mln zł, pomocy na zatrudnienie - o 86,0 mln zł, pomocy na ratowanie i restrukturyzację - o 66,4 mln zł, pomocy na prace badawczo-rozwojowe i innowacyjne - o 48,4 mln zł.

1.1. Badania, rozwój i innowacje

Tabela 18. Wartość i formy pomocy horyzontalnej przeznaczanej na działalność badawczą, rozwojową i innowacyjną w 2024 roku

Podmiot udzielający pomocy	Wartość pomocy [mln zł]	Forma pomocy	Wartość pomocy [mln zł]
Prezes Polskiej Agencji Rozwoju Przedsiębiorczości	765,2	dotacja lub inne bezzwrotne świadczenie	765,2
Dyrektor Narodowego Centrum Badań i Rozwoju	740,5	dotacja lub inne bezzwrotne świadczenie	740,5
Pozostałe, w tym przedsiębiorcy	421,8	dotacja lub inne bezzwrotne świadczenie	421,8
Marszałkowie województw	351,3	dotacja lub inne bezzwrotne świadczenie	351,3
Prezes Agencji Badań Medycznych	32,3	dotacja lub inne bezzwrotne świadczenie	32,3

Organy podatkowe	9,6	ulga podatkowa	9,6
Prezes Zarządu Narodowego Funduszu Ochrony Środowiska i Gospodarki Wodnej	3,3	dotacja lub inne bezzwrotne świadczenie	3,3
Dyrektor Narodowego Centrum Nauki	0,6	dotacja lub inne bezzwrotne świadczenie	0,6
Minister Klimatu i Środowiska	0,02	dotacja lub inne bezzwrotne świadczenie	0,02
Suma	2 324,7		

W 2024 roku wartość udzielonej pomocy publicznej na **działalność badawczą, rozwojową i innowacyjną** wyniosła **2 324,7 mln zł**, co oznacza spadek o 48,4 mln zł w stosunku do 2023 roku. Największą część stanowiła pomoc na badania przemysłowe (966,5 mln zł), eksperymentalne prace rozwojowe (871,9 mln zł) oraz pomoc inwestycyjna na infrastrukturę badawczą (452,6 mln zł). Udzielono również pomocy na projekty, którym przyznano znak jakości w postaci pieczęci doskonałości (16,7 mln zł), wspieranie innowacyjności małych i średnich przedsiębiorstw (12,1 mln zł), badania podstawowe (2,7 mln zł), studia wykonalności (1,4 mln zł), innowacje procesowe i organizacyjne (0,7 mln zł) oraz klastry innowacyjne (24 tys. zł).

Największa pomoc na działalność badawczą rozwojową i innowacyjną (765,2 mln zł) została udzielona przez **Prezesa Polskiej Agencji Rozwoju Przedsiębiorczości** w ramach programów pomocowych:

- nr **SA.105827, SA.110699** - *Rozporządzenie Ministra Funduszy i Polityki Regionalnej z dnia 7 listopada 2022 r. w sprawie udzielania przez Polską Agencję Rozwoju Przedsiębiorczości pomocy finansowej w ramach programu Fundusze Europejskie dla Nowoczesnej Gospodarki 2021-2027 (759,1 mln zł);*
- nr **SA.110138** - *Rozporządzenie Ministra Funduszy i Polityki Regionalnej w sprawie udzielania przez Polską Agencję Rozwoju Przedsiębiorczości pomocy finansowej w ramach Priorytetu 1 Przedsiębiorczość i Innowacje oraz Priorytetu 5 Zrównoważona Turystyka programu Fundusze Europejskie dla Polski Wschodniej 2021-2027 (zmiana programu) (6,1 mln zł).*

Dyrektor Narodowego Centrum Badań i Rozwoju udzielił pomocy o wartości 740,5 mln zł w ramach programów pomocowych:

- nr **SA.106534, SA.110614** - *Rozporządzenie Ministra Funduszy i Polityki Regionalnej z dnia 13 stycznia 2023 r. w sprawie udzielania pomocy finansowej przez Narodowe Centrum Badań i Rozwoju w ramach programu Fundusze Europejskie dla Nowoczesnej Gospodarki 2021-2027 (449,6 mln zł);*
- nr **SA.115784** - *Udzielanie pomocy publicznej za pośrednictwem Narodowego Centrum Badań i Rozwoju (290,9 mln zł).*

Ośrodek Przetwarzania Informacji - Państwowy Instytut Badawczy (podmiot z grupy **Pozostałe, w tym przedsiębiorcy**) udzielił pomocy na podstawie o wartości 421,8 mln zł na podstawie programów pomocowych:

- nr **SA.108241, SA.115347** - *Rozporządzenie Ministra Edukacji i Nauki z dnia 9 maja 2023 r. w sprawie udzielania pomocy publicznej i pomocy de minimis w ramach inwestycji A2.4.1 Krajowego Planu Odbudowy i Zwiększania Odporności - Inwestycje w rozbudowę potencjału badawczego (270,0 mln zł);*

- nr SA.110381 - *Rozporządzenie Ministra Funduszy i Polityki Regionalnej w sprawie udzielania pomocy finansowej przez Ośrodek Przetwarzania Informacji - Państwowy Instytut Badawczy w ramach programu Fundusze Europejskie dla Nowoczesnej Gospodarki 2021-2027 (151,8 mln zł).*

Marszałkowie województw udzielili pomocy o wartości 351,3 mln zł w ramach programów pomocowych:

- nr SA.108646 - *Rozporządzenie Ministra Funduszy i Polityki Regionalnej z dnia 29 listopada 2022 r. w sprawie udzielania pomocy na badania przemysłowe, eksperymentalne prace rozwojowe oraz studia wykonalności w ramach regionalnych programów na lata 2021-2027 (319,8 mln zł);*
- nr SA.108683 - *Rozporządzenie Ministra Funduszy i Polityki Regionalnej z dnia 29 listopada 2022 r. w sprawie udzielania pomocy inwestycyjnej na infrastrukturę badawczą w ramach regionalnych programów na lata 2021-2027 (30,2 mln zł);*
- nr SA.109246 - *Pomoc na wspieranie innowacyjności oraz na innowacje procesowe i organizacyjne w ramach regionalnych programów na lata 2021-2027 (0,7 mln zł);*
- nr SA.59140(2020/X) - *Pomoc inwestycyjna na infrastrukturę badawczą w ramach regionalnych programów operacyjnych na lata 2014-2020 (0,6 mln zł).*

Prezes Agencji Badań Medycznych udzielił pomocy o wartości 32,3 mln zł na podstawie programu pomocowego:

- nr SA.115585 - *Pomoc publiczna udzielana za pośrednictwem Agencji Badań Medycznych (32,3 mln zł);*

Organy podatkowe udzieliły pomocy o wartości 9,6 mln zł w ramach programu pomocowego:

- nr SA.58899(2020/X) - *Ulga w podatku dochodowym od osób prawnych na działalność B+R dla przedsiębiorców posiadających status centrum badawczo-rozwojowego (9,6 mln zł).*

Prezes Zarządu Narodowego Funduszu Ochrony Środowiska i Gospodarki Wodnej udzielił pomocy na podstawie programu pomocowego:

- nr SA.111894 - *Rozporządzenie Ministra Klimatu i Środowiska zmieniające rozporządzenie w sprawie szczegółowych warunków udzielania pomocy publicznej na badania przemysłowe i eksperymentalne prace rozwojowe, służące ochronie środowiska (3,3 mln zł).*

Dyrektor Narodowego Centrum Nauki udzielił pomocy o wartości 0,6 mln zł w ramach programu pomocowego:

- nr SA.111673 - *Rozporządzenie Ministra Nauki i Szkolnictwa Wyższego w sprawie warunków i trybu udzielania pomocy publicznej za pośrednictwem Narodowego Centrum Nauki (0,6 mln zł).*

Minister Klimatu i Środowiska udzielił pomocy w ramach programu pomocowego:

- nr SA.112087 - *Rozporządzenie w sprawie udzielania pomocy de minimis lub pomocy publicznej na przedsięwzięcia realizowane w ramach inwestycji B2.2.2 „Instalacje OZE realizowane przez społeczności energetyczne” objętej wsparciem ze środków Instrumentu na rzecz Odbudowy i Zwiększania Odporności (zmiana programu) (24 tys. zł).*

Pomoc na działalność badawczo-rozwojową i innowacyjną o największej wartości otrzymały spółki:

- Cloudferry S.A. - 94,5 mln zł;
- Instytut Chemii Bioorganicznej Polskiej Akademii Nauk - 80,3 mln zł;
- Sieć Badawcza Łukasiewicz - Instytut Chemii Przemysłowej im. Profesora Ignacego Mościckiego - 57,8 mln zł;
- Sieć Badawcza Łukasiewicz - Instytut Mikroelektroniki i Fotoniki - 50,0 mln zł;
- Oktawave S.A - 45,0 mln zł.

1.2. Ochrona środowiska i cele związane z energią

Tabela 19. Wartość i formy pomocy horyzontalnej przeznaczonej na ochronę środowiska i cele związane z energią w 2024 roku

Podmiot udzielający pomocy	Wartość pomocy [mln zł]	Forma pomocy	Wartość pomocy [mln zł]
Pozostałe, w tym przedsiębiorcy	7 537,3	dotacja lub inne bezzwrotne świadczenie	7 532,7
		pożyczka preferencyjna	4,6
Prezes Urzędu Regulacji Energetyki	3 110,4	dotacja lub inne bezzwrotne świadczenie	2 647,4
		obniżenie wysokości opłaty	463,0
Prezes Zarządu Zarządcy Rozliczeń S.A.	972,8	dotacja lub inne bezzwrotne świadczenie	972,8
Prezes Zarządu Narodowego Funduszu Ochrony Środowiska i Gospodarki Wodnej	405,5	dotacja lub inne bezzwrotne świadczenie	383,6
		pożyczka warunkowo umorzona	19,9
		pożyczka preferencyjna	1,9
Marszałkowie województw	243,8	dotacja lub inne bezzwrotne świadczenie	243,8
Prezesi Zarządów Wojewódzkich Funduszy Ochrony Środowiska i Gospodarki Wodnej	13,2	pożyczka preferencyjna	6,6
		pożyczka warunkowo umorzona	3,5
		dotacja lub inne bezzwrotne świadczenie	3,1
Dyrektor Narodowego Centrum Badań i Rozwoju	5,1	dotacja lub inne bezzwrotne świadczenie	5,1
Organy podatkowe	1,5	obniżka lub zmniejszenie, powodujące obniżenie podstawy opodatkowania lub wysokości podatku	1,1
		zwolnienie z podatku	0,5
Minister Klimatu i Środowiska	0,5	dotacja lub inne bezzwrotne świadczenie	0,5
Bank Gospodarstwa Krajowego	0,2	pożyczka preferencyjna	0,2
Prezes Polskiej Agencji Rozwoju Przedsiębiorczości	0,1	dotacja lub inne bezzwrotne świadczenie	0,1
Suma	12 290,4		

Wartość pomocy na ochronę środowiska i cele związane z energią wyniosła 12 290,4 mln zł¹⁰⁾ i była niższa o 406,3 mln zł w stosunku do poprzedniego roku (wyniosła wówczas 12 696,7 mln zł).

Najwięcej pomocy o tym przeznaczeniu udzieliły podmioty z grupy **Pozostałe, w tym przedsiębiorcy** - 7 537,3 mln zł. Pomoc ta została niemal w całości udzielona przez **Polskie Sieci Elektroenergetyczne S.A.** (7 532,7 mln zł) w ramach programu pomocowego:

- nr **SA.46100(2017/N)** - *Polski mechanizm rynku mocy* (7 532,7 mln zł).

Podmioty z tej grupy udzieliły również pomocy w ramach innych programów:

- nr **SA.111798** - *Rozporządzenie Ministra Funduszy i Polityki Regionalnej w sprawie udzielania pomocy na inwestycje w układy wysokosprawnej kogeneracji oraz na propagowanie energii ze źródeł odnawialnych w ramach regionalnych programów na lata 2021-2027* (4,0 mln zł);
- nr **SA.101606** - *Pomoc na inwestycje wspierające efektywność energetyczną w ramach regionalnych programów operacyjnych na lata 2014-2020* (0,6 mln zł).

Prezes Urzędu Regulacji Energetyki udzielił pomocy o łącznej wartości 3 110,4 mln zł na podstawie programów pomocowych:

- nr **SA.64719(2022/N)** - *Rekompensata dla sektorów i podsektorów energochłonnych 2021-2030* (2 647,3 mln zł);
- nr **SA.37345(2015/NN)** - *Polski system świadectw pochodzenia w celu wsparcia odnawialnych źródeł energii i zmniejszenia obciążeń związanych z OZE dla odbiorców energochłonnych* (395,5 mln zł);
- nr **SA.52530(2019/N)** - *Ulgi w opłacie kogeneracyjnej dla odbiorców przemysłowych* (67,5 mln zł);
- nr **SA.53850(2019/N)** - *Rekompensata dla sektorów i podsektorów energochłonnych* (0,1 mln zł).

Prezes Zarządu Zarządcy Rozliczeń S.A. udzielił pomocy o wartości 972,8 mln zł w ramach programów pomocowych:

- nr **SA.51192(2019/N)** - *System wsparcia wysokosprawnej kogeneracji* (583,7 mln zł);
- nr **SA.63449(2021/X)**, **SA.111448** - *Taryfy i premie dla mikro i małych instalacji odnawialnych źródeł energii (OZE)* (195,7 mln zł);
- nr **SA.43697(2015/N)** - *Polski system wspierania rozwoju OZE oraz zwolnienie dla energochłonnych użytkowników - dotyczy aukcji OZE rozstrzygniętych do 31.12.2021 r. oraz ulg dla przedsiębiorstw energochłonnych udzielonych do dnia 30 czerwca 2026 r.* (193,1 mln zł)
- nr **SA.64713(2021/N)** - *Przedłużenie programu pomocy dla OZE - dotyczy aukcji OZE rozstrzygniętych w okresie od 01.01.2022 do 31.12.2027* (0,3 mln zł).

Prezes Zarządu Narodowego Funduszu Ochrony Środowiska i Gospodarki Wodnej udzielił w 2024 roku pomocy o łącznej wartości 405,5 mln zł w ramach programów pomocowych:

¹⁰⁾ Do całkowitej kwoty pomocy z przeznaczeniem na ochronę środowiska zaliczono również pomoc spełniającą kryteria zgodności ze wspólnym rynkiem zgodnie z art. 107 ust. 3 lit. c. Traktatu o funkcjonowaniu Unii Europejskiej (czyli pomoc przeznaczoną na ułatwianie rozwoju niektórych działań gospodarczych lub niektórych regionów gospodarczych), której celem była ochrona środowiska.

- nr SA.112754 - Rozporządzenie Ministra Klimatu i Środowiska w sprawie warunków udzielania przez Narodowy Fundusz Ochrony Środowiska i Gospodarki Wodnej horyzontalnej pomocy publicznej na inwestycje w propagowanie energii ze źródeł odnawialnych i propagowanie wodoru odnawialnego (241,9 mln zł);
- nr SA.112840 - Rozporządzenie Ministra Klimatu i Środowiska w sprawie warunków udzielania przez Narodowy Fundusz Ochrony Środowiska i Gospodarki Wodnej horyzontalnej pomocy publicznej na inwestycje w wysokosprawną kogenerację (89,2 mln zł);
- nr SA.112841 - Rozporządzenie Ministra Klimatu i Środowiska w sprawie warunków udzielania przez Narodowy Fundusz Ochrony Środowiska i Gospodarki Wodnej horyzontalnej pomocy publicznej na inwestycje w efektywny energetycznie system ciepłowniczy i chłodniczy (51,6 mln zł);
- nr SA.112748 - Rozporządzenie Ministra Klimatu i Środowiska w sprawie szczegółowych warunków udzielania przez Narodowy Fundusz Ochrony Środowiska i Gospodarki Wodnej horyzontalnej pomocy publicznej na inwestycje służące redukcji emisji zanieczyszczeń, inwestycje w ekologiczne pojazdy, inwestycje wspierające efektywność energetyczną, inwestycje dotyczące naprawy szkód wyrządzonych środowisku, ochrony przyrody oraz łagodzenia zmian klimatu, inwestycje w efektywne gospodarowanie zasobami, inwestycje w infrastrukturę energetyczną oraz na badania i usługi doradcze dotyczące ochrony środowiska i kwestii energetycznych (13,3 mln zł);
- nr SA.111674 - Rozporządzenie Ministra Klimatu i Środowiska w sprawie udzielania pomocy publicznej na inwestycje w źródła ciepła w systemach ciepłowniczych w ramach Krajowego Planu Odbudowy i Zwiększania Odporności (9,3 mln zł);
- nr SA.112751 - Rozporządzenie Ministra Klimatu i Środowiska w sprawie szczegółowych warunków udzielania przez Narodowy Fundusz Ochrony Środowiska i Gospodarki Wodnej horyzontalnej pomocy publicznej na inwestycje w infrastrukturę ładowania lub infrastrukturę tankowania (0,2 mln zł);

Marszałkowie województw udzielili pomocy na ochronę środowiska i cele związane z energią (243,8 mln zł) w ramach programów pomocowych:

- nr SA.113014 - Rozporządzenie Ministra Funduszy i Polityki Regionalnej w sprawie udzielania pomocy inwestycyjnej na infrastrukturę ładowania lub tankowania, zakup pojazdów ekologicznie czystych lub bezemisyjnych oraz na wyposażenie pojazdów w ramach regionalnych programów na lata 2021-2027 (113,6 mln zł);
- nr SA.109560 - Rozporządzenie Ministra Funduszy i Polityki Regionalnej z dnia 16 sierpnia 2023 r. w sprawie udzielania pomocy inwestycyjnej na system ciepłowniczy i chłodniczy w ramach regionalnych programów na lata 2021-2027 (48,8 mln zł);
- nr SA.111798 - Rozporządzenie Ministra Funduszy i Polityki Regionalnej w sprawie udzielania pomocy na inwestycje w układy wysokosprawnej kogeneracji oraz na propagowanie energii ze źródeł odnawialnych w ramach regionalnych programów na lata 2021-2027 (46,8 mln zł);
- nr SA.110527 - Rozporządzenie Ministra Funduszy i Polityki Regionalnej z 7 listopada 2023 r. w sprawie udzielania pomocy inwestycyjnej na remediację szkód wyrządzonych środowisku, rekultywację zdegradowanych siedlisk przyrodniczych i ekosystemów, ochronę lub odbudowę bioróżnorodności lub ekosystemów oraz wdrażanie rozwiązań opartych na zasobach przyrody w celu łagodzenia zmiany

klimatu i przystosowywania się do niej w ramach regionalnych programów na lata 2021-2027 (25,1 mln zł);

- nr SA.111015 - Rozporządzenie Ministra Funduszy i Polityki Regionalnej w sprawie udzielania pomocy na inwestycje wspierające efektywność energetyczną w ramach regionalnych programów na lata 2021-2027 (zmiana programu) (8,8 mln zł);
- nr SA.111200 - Rozporządzenie Ministra Funduszy i Polityki Regionalnej z dnia 7 grudnia 2023 r. w sprawie udzielania pomocy inwestycyjnej na efektywne gospodarowanie zasobami i wspieranie przechodzenia na gospodarkę o obiegu zamkniętym w ramach regionalnych programów na lata 2021-2027 (0,7 mln zł).

Prezesa Zarządów Wojewódzkich Funduszy Ochrony Środowiska i Gospodarki Wodnej udzielili pomocy o wartości 13,2 mln zł na podstawie programu pomocowego:

- nr SA.112971 - Rozporządzenie Ministra Klimatu i Środowiska w sprawie szczegółowych warunków udzielania przez wojewódzkie fundusze ochrony środowiska i gospodarki wodnej horyzontalnej pomocy publicznej na cele z zakresu ochrony środowiska (13,2 mln zł).

Dyrektor Narodowego Centrum Badań i Rozwoju udzielił pomocy o wartości 5,1 mln zł na podstawie programu pomocowego:

- nr SA.110614 - Rozporządzenie Ministra Funduszy i Polityki Regionalnej w sprawie udzielania pomocy finansowej przez Narodowe Centrum Badań i Rozwoju w ramach programu Fundusze Europejskie dla Nowoczesnej Gospodarki 2021-2027 (zmiana programu) (5,1 mln zł).

Organy podatkowe udzieliły pomocy publicznej o łącznej wartości 1,5 mln zł w ramach programów pomocowych:

- nr SA.60120(2020/X), SA.112513 - Zerowa stawka akcyzy na gaz ziemny o kodach CN 2711 11 00 i 2711 21 00 (LNG i CNG) oraz biogaz, wodór i biowodór przeznaczone do napędu silników spalinowych (1,1 mln zł);
- nr SA.63026(2021/X) - Zwolnienie z podatku akcyzowego wyrobów gazowych do celów opałowych w pracach rolniczych i ogrodniczych (0,5 mln zł).

Minister Klimatu i Środowiska udzielił pomocy na podstawie programu pomocowego:

- nr SA.112087 - Rozporządzenie w sprawie udzielania pomocy de minimis lub pomocy publicznej na przedsięwzięcia realizowane w ramach inwestycji B2.2.2 „Instalacje OZE realizowane przez społeczności energetyczne” objętej wsparciem ze środków Instrumentu na rzecz Odbudowy i Zwiększania Odporności (zmiana programu) (0,5 mln zł).

Bank Gospodarstwa Krajowego udzielił pomocy publicznej na podstawie programu pomocowego:

- nr SA.115135 - Rozporządzenie Ministra Funduszy i Polityki Regionalnej w sprawie udzielania pomocy na zieloną transformację miast w obszarze ochrony środowiska w ramach Krajowego Planu Odbudowy i Zwiększania Odporności (0,2 mln zł).

Prezes Polskiej Agencji Rozwoju Przedsiębiorczości udzielił pomocy w ramach programu:

- nr SA.110699 - Rozporządzenie Ministra Funduszy i Polityki Regionalnej w sprawie udzielania przez Polską Agencję Rozwoju Przedsiębiorczości pomocy finansowej w ramach programu Fundusze Europejskie dla Nowoczesnej Gospodarki 2021-2027 (zmiana programu) (0,1 mln zł).

Najwięcej pomocy na ochronę środowiska i cele związane z energią otrzymały spółki:

- PGE Górnictwo i Energetyka Konwencjonalna S.A. - 1 650,7 mln zł;
- PGE Polska Grupa Energetyczna S.A. - 1 298,3 mln zł;
- Enea Wytwarzanie Sp. z o.o. - 1 016,0 mln zł;
- Tauron Wytwarzanie S.A. - 534,5 mln zł;
- PGE Energia Ciepła S.A. - 513,4 mln zł;
- ORLEN S.A. - 338,6 mln zł;
- PGE Energia Odnawialna S.A. - 312,9 mln zł;
- Mondi Świecie Sp. z o.o. - 270,5 mln zł;
- Enea Elektrownia Połaniec S.A. - 269,3 mln zł;
- Tauron Polska Energia S.A. - 238,8 mln zł;
- Arcelor Mittal Poland S.A. - 221,4 mln zł;
- ZE PAK S.A. - 200,5 mln zł.

1.3. Rozwój małych i średnich przedsiębiorstw

Tabela 20. Wartość i formy pomocy horyzontalnej przeznaczonej na rozwój małych i średnich przedsiębiorstw w 2024 roku

Podmiot udzielający pomocy	Wartość pomocy [mln zł]	Forma pomocy	Wartość pomocy [mln zł]
Prezes Polskiej Agencji Rozwoju Przedsiębiorczości	33,9	dotacja lub inne bezzwrotne świadczenie	33,9
Marszałkowie województw	6,3	dotacja lub inne bezzwrotne świadczenie	6,3
Dyrektor Narodowego Centrum Badań i Rozwoju	0,6	dotacja lub inne bezzwrotne świadczenie	0,6
Prezes Agencji Badań Medycznych	0,2	dotacja lub inne bezzwrotne świadczenie	0,2
Suma	41,0		

Wartość pomocy udzielonej w 2024 roku na **rozwój małych i średnich przedsiębiorstw** wyniosła **41,0 mln zł¹¹⁾** i była wyższa od kwoty pomocy udzielonej w 2023 roku o 34,5 mln zł (wynosiła wówczas 6,5 mln zł).

Prezes Polskiej Agencji Rozwoju Przedsiębiorczości udzielił pomocy o wartości 33,9 mln zł w ramach programów pomocowych:

¹¹⁾ Kwota pomocy na rozwój małych i średnich przedsiębiorstw nie jest równoznaczna z kwotą pomocy, z której skorzystały małe i średnie przedsiębiorstwa. Część pomocy udzielonej takim przedsiębiorstwom kwalifikowana jest jako regionalna pomoc inwestycyjna, pomoc na zatrudnienie, pomoc na szkolenia czy pomoc na dostęp małych i średnich przedsiębiorstw do finansowania.

- nr **SA.105827, SA.110699** - *Rozporządzenie Ministra Funduszy i Polityki Regionalnej z dnia 7 listopada 2022 r. w sprawie udzielania przez Polską Agencję Rozwoju Przedsiębiorczości pomocy finansowej w ramach programu Fundusze Europejskie dla Nowoczesnej Gospodarki 2021-2027 (31,9 mln zł);*
- nr **SA.110138** - *Rozporządzenie Ministra Funduszy i Polityki Regionalnej w sprawie udzielania przez Polską Agencję Rozwoju Przedsiębiorczości pomocy finansowej w ramach Priorytetu 1 Przedsiębiorczość i Innowacje oraz Priorytetu 5 Zrównoważona Turystyka programu Fundusze Europejskie dla Polski Wschodniej 2021-2027 (zmiana programu) (1,9 mln zł).*

Marszałkowie województw udzielili pomocy w ramach programu pomocowego:

- nr **SA.108887** - *Rozporządzenie Ministra Funduszy i Polityki Regionalnej w sprawie udzielania mikroprzedsiębiorcom, małym lub średnim przedsiębiorcom pomocy na usługi doradcze oraz na udział w targach w ramach regionalnych programów na lata 2021-2027 (6,3 mln zł).*

Dyrektor Narodowego Centrum Badań i Rozwoju udzielił pomocy publicznej o wartości 0,6 mln zł w ramach programów pomocowych:

- nr **SA.106534, SA.110614** - *Rozporządzenie Ministra Funduszy i Polityki Regionalnej z dnia 13 stycznia 2023 r. w sprawie udzielania pomocy finansowej przez Narodowe Centrum Badań i Rozwoju w ramach programu Fundusze Europejskie dla Nowoczesnej Gospodarki 2021-2027 (0,6 mln zł).*

Prezes Agencji Badań Medycznych udzielił pomocy w ramach programu pomocowego:

- nr **SA.115585** - *Pomoc publiczna udzielana za pośrednictwem Agencji Badań Medycznych (0,2 mln zł).*

Pomoc o największej wartości z przeznaczeniem na rozwój małych i średnich przedsiębiorstw otrzymali:

- Beliso Sp. z o.o. - 1,3 mln zł;
- Cruz Group Sp. z o.o. - 0,9 mln zł;
- Biovico Sp. z o.o. - 0,8 mln zł;
- Mzuri World Sp. z o.o. - 0,8 mln zł.

1.4. Zatrudnienie

Tabela 21. Wartość i formy pomocy horyzontalnej przeznaczonej na zatrudnienie w 2024 roku

Podmiot udzielający pomocy	Wartość pomocy [mln zł]	Forma pomocy	Wartość pomocy [mln zł]
Prezes Zarządu Państwowego Funduszu Rehabilitacji Osób Niepełnosprawnych	3 252,5	refundacja	3 244,6
		dotacja lub inne bezzwrotne świadczenie	7,9
Dyrektor Generalny Służby Więziennej	187,1	rekompensata	146,7
		dotacja lub inne bezzwrotne świadczenie	40,4
Pozostałe, w tym przedsiębiorcy	2,2	dotacja lub inne bezzwrotne świadczenie	2,2
Prezes Polskiej Agencji Rozwoju Przedsiębiorczości	1,1	dotacja lub inne bezzwrotne świadczenie	1,1
Dyrektor Narodowego Centrum Badań i Rozwoju	0,6	dotacja lub inne bezzwrotne świadczenie	0,6
Prezydenci i burmistrzowie miast oraz wójtowie gmin	0,5	refundacja	0,5
Starostowie powiatów	0,3	refundacja	0,3
Suma	3 444,2		

Wartość udzielonej w 2023 roku pomocy publicznej na zatrudnienie wyniosła **3 444,2 mln zł¹²⁾** i spadła o 86,0 mln zł w stosunku do roku poprzedniego (wynosiła wówczas 3 530,3 mln zł).

Około 94 procent pomocy na zatrudnienie stanowiły **refundacje i dotacje** udzielone przez **Prezesa Zarządu Państwowego Funduszu Rehabilitacji Osób Niepełnosprawnych** (3 252,5 mln zł) w ramach programów pomocowych:

- nr **SA.64119(2021/X)**, **SA.110669**, **SA.115582** - *Dofinansowanie do wynagrodzenia pracowników niepełnosprawnych* (3 244,6 mln zł);
- nr **SA.64078(2021/X)** - *Pomoc finansowa udzielana pracodawcom prowadzącym zakłady pracy chronionej ze środków Państwowego Funduszu Rehabilitacji Osób Niepełnosprawnych* (6,5 mln zł);
- nr **SA.109249**, **SA.116295** - *Rozporządzenie Ministra Rodziny i Polityki Społecznej z dnia 18 lipca 2023 r. w sprawie pomocy finansowej udzielanej pracodawcom prowadzącym zakłady pracy chronionej lub pracodawcom będącym przedsiębiorcami*

¹²⁾ Do całkowitej kwoty pomocy z przeznaczeniem na zatrudnienie zaliczono również pomoc spełniającą kryteria zgodności ze wspólnym rynkiem zgodnie z art. 107 ust. 3 lit. c. Traktatu o funkcjonowaniu Unii Europejskiej (czyli pomoc przeznaczoną na ułatwienie rozwoju niektórych działań gospodarczych lub niektórych regionów gospodarczych), która miała na celu wsparcie przedsiębiorców zatrudniających osoby pozbawione wolności.

biorstwami społecznymi ze środków Państwowego Funduszu Rehabilitacji Osób Niepełnosprawnych (1,4 mln zł).

Pomocy na zatrudnienie udzielił również **Dyrektor Generalny Służby Więziennej** w ramach programu pomocowego:

- nr **SA.46134(2016/N)** - *Program pomocy publicznej dla przedsiębiorców zatrudniających osoby pozbawione wolności (187,1 mln zł).*

Podmioty z grupy **Pozostałe**, w tym **przedsiębiorcy** udzieliły pomocy o wartości 2,2 mln zł głównie w ramach programów pomocowych:

- nr **SA.108241, SA.115347** - *Rozporządzenie Ministra Edukacji i Nauki z dnia 9 maja 2023 r. w sprawie udzielania pomocy publicznej i pomocy de minimis w ramach inwestycji A2.4.1 Krajowego Planu Odbudowy i Zwiększania Odporności - Inwestycje w rozbudowę potencjału badawczego (1,5 mln zł);*
- nr **SA.110381** - *Rozporządzenie Ministra Funduszy i Polityki Regionalnej w sprawie udzielania pomocy finansowej przez Ośrodek Przetwarzania Informacji - Państwowy Instytut Badawczy w ramach programu Fundusze Europejskie dla Nowoczesnej Gospodarki 2021-2027 (0,7 mln zł);*
- nr **SA.101752, SA.115216** - *Pomoc finansowa udzielana przez Polską Agencję Rozwoju Przedsiębiorczości na wspieranie ośrodków innowacyjności w ramach Programu Operacyjnego Innowacyjna Gospodarka (3,4 tys. zł).*

Prezes Polskiej Agencji Rozwoju Przedsiębiorczości udzielił pomocy publicznej na podstawie programu pomocowego:

- nr **SA.105827, SA.110699** - *Rozporządzenie Ministra Funduszy i Polityki Regionalnej z dnia 7 listopada 2022 r. w sprawie udzielania przez Polską Agencję Rozwoju Przedsiębiorczości pomocy finansowej w ramach programu Fundusze Europejskie dla Nowoczesnej Gospodarki 2021-2027 (1,1 mln zł).*

Dyrektor Narodowego Centrum Badań i Rozwoju udzielił pomocy na podstawie programu pomocowego:

- nr **SA.110614** - *Rozporządzenie Ministra Funduszy i Polityki Regionalnej w sprawie udzielania pomocy finansowej przez Narodowe Centrum Badań i Rozwoju w ramach programu Fundusze Europejskie dla Nowoczesnej Gospodarki 2021-2027 (zmiana programu) (0,6 mln zł).*

Prezydenci, burmistrzowie miast i wójtowie gmin (475,5 tys. zł) oraz starostowie powiatów (303,7 tys. zł) udzieliли pomocy w ramach programów pomocowych:

- nr **SA.110667, SA.116226** - *Rozporządzenie Ministra Pracy i Polityki Społecznej w sprawie zwrotu dodatkowych kosztów związanych z zatrudnianiem pracowników niepełnosprawnych (763,6 tys. zł);*
- nr **SA.110670, SA.115930** - *Rozporządzenie Ministra Pracy i Polityki Społecznej w sprawie refundacji kosztów szkolenia pracowników niepełnosprawnych (15,7 tys. zł).*

Pomoc o największej wartości przeznaczoną na zatrudnienie otrzymali:

- Simply Poland Group Sp. z o.o. - 41,2 mln zł.
- Dino Polska S.A. - 33,3 mln zł;
- Ast Południe Sp. z o.o. - 31,2 mln zł.

1.5. Ratowanie i restrukturyzacja

Tabela 22. Wartość i formy pomocy horyzontalnej przeznaczonej na ratowanie i restrukturyzację w 2024 roku

Podmiot udzielający pomocy	Wartość pomocy [mln zł]	Forma pomocy	Wartość pomocy [mln zł]
Prezes Zarządu Agencji Rozwoju Przemysłu S.A.	11,9	pożyczka preferencyjna	11,9
Suma	11,9		

Wartość pomocy na ratowanie i restrukturyzację wyniosła w 2024 roku 11,9 mln zł, co oznacza spadek o 66,4 mln zł w stosunku do roku poprzedniego (wynosiła wówczas 78,3 mln zł).

Prezes Zarządu Agencji Rozwoju Przemysłu S.A. udzielił w 2024 roku pomocy horyzontalnej przeznaczonej na ww. cele o wartości 11,9 mln zł (w tym 2,9 mln zł na ratowanie, 4,1 mln zł na restrukturyzację i 5,0 mln zł tymczasowej pomocy na restrukturyzację). Pomoc ta została udzielona na podstawie programu pomocowego:

- nr SA.58255(2020/N) - *Przedłużenie polskiego programu pomocy na ratowanie i restrukturyzację MŚP* (11,9 mln zł).

Największymi beneficjentami pomocy na ratowanie i restrukturyzację byli:

- Tomasz Brol „TOMBUD” - 5,0 mln zł;
- ARMPOL Przedsiębiorstwo Innowacyjno-Wdrożeniowe - 4,1 mln zł;
- EJP Italmec Sp. z o.o. - 2,7 mln zł.

1.6. Wspieranie kultury i zachowanie dziedzictwa kulturowego

Tabela 23. Wartość i formy pomocy horyzontalnej przeznaczonej na kulturę i zachowanie dziedzictwa kulturowego w 2024 roku

Podmiot udzielający pomocy	Wartość pomocy [mln zł]	Forma pomocy	Wartość pomocy [mln zł]
Minister Kultury i Dziedzictwa Narodowego	530,4	dotacja lub inne bezzwrotne świadczenie	530,4
Marszałkowie województw	527,1	dotacja lub inne bezzwrotne świadczenie	527,1
Minister Przemysłu	128,3	dotacja lub inne bezzwrotne świadczenie	128,3
Prezes Zarządu Narodowego Funduszu Ochrony Środowiska i Gospodarki Wodnej	63,7	dotacja lub inne bezzwrotne świadczenie	63,7

Prezydenci i burmistrzowie miast oraz wójtowie gmin	5,8	wniesienie kapitału	5,7
		zwolnienie z podatku	0,1
Minister Aktywów Państwowych	1,9	dotacja lub inne bezzwrotne świadczenie	1,9
Dyrektor Narodowego Centrum Kultury	0,1	dotacja lub inne bezzwrotne świadczenie	0,1
Suma	1 257,3		

Wartość pomocy na kulturę i zachowanie dziedzictwa kulturowego wyniosła w 2024 roku **1 257,3 mln zł** i wzrosła o 21,8 mln zł w stosunku do roku poprzedniego (wynosiła wówczas 1 235,5 mln zł¹³⁾).

Minister Kultury i Dziedzictwa Narodowego udzielił o łącznej wartości 530,4 mln zł, z czego 493,0 mln zł w ramach programów pomocowych:

- nr **SA.109530** - *Rozporządzenie Ministra Kultury i Dziedzictwa Narodowego z dnia 7 marca 2023 r. w sprawie udzielania pomocy publicznej na kulturę i ochronę dziedzictwa kulturowego w ramach programu Fundusze Europejskie na Infrastrukturę, Klimat i Środowisko 2021-2027* (487,1 mln zł);
- nr **SA.58909(2020/X)**, **SA.109248** - *Rozporządzenie Ministra Kultury i Dziedzictwa Narodowego z dnia 27 września 2017 r. w sprawie szczegółowych warunków uzyskiwania dofinansowania realizacji zadań z zakresu kultury, trybu składania wniosków oraz przekazywania środków z Funduszu Promocji Kultury* (5,9 mln zł).

Pozostała część pomocy została udzielona jako pomoc indywidualna:

- nr **SA.113458(2024/NN)** - *Pomoc dla Muzeum Historii Polski w Warszawie* (37,4 mln zł).

Marszałkowie województw udzielili pomocy na kulturę i zachowanie dziedzictwa kulturowego o wartości 527,1 mln zł, z czego 441,5 mln zł w ramach programów pomocowych:

- nr **SA.109469** - *Pomoc inwestycyjna na kulturę i zachowanie dziedzictwa kulturowego w ramach regionalnych programów na lata 2021-2027* (422,2 mln zł);
- nr **SA.59558(2020/X)** - *Pomoc inwestycyjna na kulturę i zachowanie dziedzictwa kulturowego w ramach regionalnych programów operacyjnych na lata 2014-2020 (przedłużenie)* (16,7 mln zł);
- nr **SA.114918** - *Uchwała Nr II/27/24 Sejmiku Województwa Dolnośląskiego z dnia 28 maja 2024 r. w sprawie zasad i trybu udzielania dotacji na prace konserwatorskie, restauratorskie lub roboty budowlane przy zabytku wpisanym do wojewódzkiego rejestru zabytków w ramach środków pozyskanych z Rządowego Programu Odbudowy Zabytków* (1,9 mln zł);
- nr **SA.101509** - *Uchwała Nr XXVII/576/20 Sejmiku Województwa Dolnośląskiego z dnia 10 grudnia 2020 r. w sprawie określenia zasad udzielania dotacji na prace*

¹³⁾ Wartość pomocy udzielonej w 2023 roku jest wyższa o 871,1 mln zł w stosunku do wartości podanej rok wcześniej w *Raporcie o pomocy publicznej udzielonej przedsiębiorcom w 2023 roku* ze względu na uzupełnienie sprawozdań o pomocy udzielonej Muzeum Historii Polski przez Ministra Kultury i Dziedzictwa Narodowego.

konserwatorskie, restauratorskie lub roboty budowlane przy zabytkach wpisanych do rejestru zabytków, znajdujących się na obszarze województwa dolnośląskiego (0,7 mln zł).

Ponadto Marszałek Województwa Kujawsko-Pomorskiego udzielił pomocy indywidualnej:

- nr SA.113695 - *Pomoc dla Kujawsko-Pomorskiego Centrum Edukacji i Innowacji w Toruniu w ramach projektu: „Młyn Energii - dostosowanie obiektu Młyna Górnego w Grudziądzu do funkcji kulturalno-edukacyjnych” (49,0 mln zł);*
- nr SA.116152 - *Pomoc dla Kujawsko-Pomorskiego Centrum Dziedzictwa w Toruniu w ramach projektu: „Muzeum Ziemiaństwa im. Rodziny Szczanieckich w Nawrze” (36,7 mln zł).*

Minister Przemysłu udzielił pomocy o łącznej wartości 128,3 mln zł w ramach pomocy indywidualnej:

- nr SA.113280 - *Dotacja na zachowanie dziedzictwa kulturowego Kopalni Soli „Wieliczka” (85,0 mln zł);*
- nr SA.113260 - *Dotacja na zachowanie dziedzictwa kulturowego Kopalni Soli „Bochnia” (23,6 mln zł);*
- nr SA.113694, SA.119462 - *Dotacja przeznaczona na prace zabezpieczające prowadzone przez Muzeum Górnictwa Węglowego w Zabrze (19,7 mln zł).*

Prezes Zarządu Narodowego Funduszu Ochrony Środowiska i Gospodarki Wodnej udzielił pomocy indywidualnej o łącznej wartości 63,7 mln zł:

- nr SA.117778 - *Zabezpieczenie szybu „Kościuszko” w Kopalni Soli „Wieliczka” (60,0 mln zł);*
- nr SA.116049 - *Zabudowa przy szybie Trinitatis stacji do kondensacyjnego osuszania powietrza wlotowego do wyrobisk dołowych Kopalni Soli Bochnia (3,7 mln zł).*

Prezydent Miasta Krakowa udzielił pomocy indywidualnej w formie wniesienia kapitału:

- nr SA.114520 - *Agencja Rozwoju Miasta Krakowa sp. z o.o. - Pomoc dla Krakowskiego Centrum Muzyki przy ul. Piastowskiej w Krakowie w latach 2024-2026 (5,7 mln zł);*

Prezydent Miasta Gliwice udzielił pomocy w formie zwolnienia z podatku w ramach programu pomocowego:

- nr SA.41495(2015/X) - *Rozporządzenie Rady Ministrów z dnia 9 stycznia 2015 r. w sprawie warunków udzielania zwolnień z podatku od nieruchomości oraz podatku od środków transportowych, stanowiących regionalną pomoc inwestycyjną, pomoc na kulturę i zachowanie dziedzictwa kulturowego, pomoc na infrastrukturę sportową i wielofunkcyjną infrastrukturę rekreacyjną oraz pomoc na infrastrukturę lokalną (0,1 mln zł).*

Minister Aktywów Państwowych udzielił pomocy w ramach programu pomocowego:

- nr SA.101365(2021/N) - *Rekompensata kosztów poniesionych na świadczenie usług pocztowych ustawowo zwolnionych od opłat pocztowych (2022-2025) (1,9 mln zł).*

Dyrektor Narodowego Centrum Kultury udzielił pomocy w ramach programu pomocowego:

- nr SA.109216 - *Rozporządzenie Ministra Kultury i Dziedzictwa Narodowego z dnia 18 grudnia 2018 r. w sprawie zakresu zadań objętych mecenatem państwa, udzielania dotacji celowej na zadania nim objęte oraz udzielania dofinansowań podmiotom*

prowadzącym działalność w dziedzinie kultury i ochrony dziedzictwa narodowego (przedłużenie) (0,1 mln zł).

Największymi beneficjentami pomocy na kulturę i zachowanie dziedzictwa kulturowego w 2024 roku byli:

- Kopalnia Soli „Wieliczka” S.A. - 145,0 mln zł;
- Muzeum Śląskie w Katowicach - 86,0 mln zł;
- Muzeum Historyczne Miasta Krakowa - 76,5 mln zł;
- Urząd Miasta Ruda Śląska - 75,3 mln zł;
- Muzeum Getta Warszawskiego - 72,0 mln zł;
- Muzeum Narodowe w Poznaniu - 71,3 mln zł.

1.7. Pomoc o charakterze socjalnym dla indywidualnych konsumentów

Tabela 24. Wartość i formy pomocy horyzontalnej o charakterze socjalnym przeznaczonej dla indywidualnych konsumentów w 2024 roku

Podmiot udzielający pomocy	Wartość pomocy [mln zł]	Forma pomocy	Wartość pomocy [mln zł]
Minister Aktywów Państwowych	0,7	dotacja lub inne bezzwrotne świadczenie	0,7
Suma	0,7		

Wartość pomocy o charakterze socjalnym dla indywidualnych konsumentów wyniosła w 2024 roku 0,7 mln zł i była zbliżona do wartości z roku poprzedniego (wartość po zaokrągleniu nie zmieniła się).

Minister Aktywów Państwowych udzielił Poczcie Polskiej S.A. pomocy o charakterze socjalnym dla indywidualnych konsumentów w ramach programu pomocowego:

- nr SA.101365(2021/N) - *Rekompensata kosztów poniesionych na świadczenie usług pocztowych ustawowo zwolnionych od opłat pocztowych (2022-2025) (0,7 mln zł).*

1.8. Dostęp małych i średnich przedsiębiorstw do finansowania

Tabela 25. Wartość i formy pomocy horyzontalnej przeznaczonej na dostęp małych i średnich przedsiębiorstw do finansowania w 2024 roku

Podmiot udzielający pomocy	Wartość pomocy [mln zł]	Forma pomocy	Wartość pomocy [mln zł]
Prezes Polskiej Agencji Rozwoju Przedsiębiorczości	28,9	dotacja lub inne bezzwrotne świadczenie	28,9
Suma	28,9		

Udzielona w 2024 roku pomoc na **dostęp małych i średnich przedsiębiorstw do finansowania** wyniosła **28,9 mln zł** i była o 272,9 mln zł niższa od pomocy o tym przeznaczeniu udzielonej w 2023 roku (wynosiła wówczas 301,8 mln zł).

Prezes Polskiej Agencji Rozwoju Przedsiębiorczości udzielił pomocy w ramach programu pomocowego:

- nr **SA.110138** - *Rozporządzenie Ministra Funduszy i Polityki Regionalnej w sprawie udzielania przez Polską Agencję Rozwoju Przedsiębiorczości pomocy finansowej w ramach Priorytetu 1 Przedsiębiorczość i Innowacje oraz Priorytetu 5 Zrównoważona Turystyka programu Fundusze Europejskie dla Polski Wschodniej 2021-2027 (zmiana programu)* (28,9 mln zł).

Pomoc na dostęp małych i średnich przedsiębiorstw do finansowania otrzymało 50 spółek (wartość pomocy dla pojedynczej spółki była zbliżona i wyniosła 0,5-0,6 mln zł).

1.9. Infrastruktura lokalna

Tabela 26. Wartość i formy pomocy horyzontalnej na infrastrukturę lokalną w 2024 roku

Podmiot udzielający pomocy	Wartość pomocy [mln zł]	Forma pomocy	Wartość pomocy [mln zł]
Marszałkowie województw	161,4	dotacja lub inne bezzwrotne świadczenie	161,4
Bank Gospodarstwa Krajowego	36,4	pożyczka preferencyjna	36,4
Pozostałe, w tym przedsiębiorcy	2,9	pożyczka preferencyjna	2,9
Suma	200,8		

Wartość pomocy horyzontalnej na infrastrukturę lokalną udzielonej w 2024 roku wyniosła **200,8 mln zł** i wzrosła w porównaniu z rokiem poprzednim o 163,5 mln zł (wynosiła wówczas 37,2 mln zł).

Marszałkowie województw udzielili pomocy w ramach programu pomocowego:

- nr **SA.108749** - *Pomoc inwestycyjna na infrastrukturę lokalną w ramach regionalnych programów na lata 2021-2027* (161,4 mln zł).

Bank Gospodarstwa Krajowego udzielił pomocy indywidualnej spółdzielniom mieszkaniowym na zapewnienie dostępności budynków dla osób niepełnosprawnych. Pomoc ta była udzielana w formie pożyczek preferencyjnych. Wartość pomocy wyniosła 36,4 mln zł, z czego najwięcej otrzymały:

- Spółdzielnia Mieszkaniowa w Bielawie - *Umowa inwestycyjna na zapewnienie dostępności budynków (Fundusz Dostępności) Nr PD24-05659 z dnia 09.12.2024 r. Projekt: „Budowa nowych dźwigów osobowych w budynkach na Osiedlu Włókniarzy 7,16,16A, 16b, 16c, 16d, 16e, 18, 18A, 18b, 18c, 18d,18e, 19, 19a, 19b w Bielawie oraz przy ul. Ogrodowej 90 w Pieszycach”* - sprawa nr **SA.117140** (7,9 mln zł);
- Spółdzielnia Mieszkaniowa „SILESIA” w Katowicach - *Umowa inwestycyjna na zapewnienie dostępności budynków (Fundusz Dostępności) Nr PD24-02779 z dnia 31-07-2024 r. Projekt: Ulepszenie budynków polegające na montażu dźwigów osobowych i wykonaniu innych robót związanych z likwidacją barier architektonicznych w budynkach przy ul. Bolesława Prusa 36, 38, 38A, 38B, 38C, 38D, 38E w Katowicach* - sprawa nr **SA.115501** (4,2 mln zł);
- Spółdzielnia Zodiak w Rzeszowie - *Umowa inwestycyjna na zapewnienie dostępności budynków (Fundusz Dostępności) Nr PD24-04078 z dnia 09-10-2024 r. Projekt: „Poprawa dostępności transportu pionowego dla budynków mieszkalnych wielorodzinnych Spółdzielni Zodiak w Rzeszowie”* - sprawa nr **SA.116424** (3,8 mln zł);
- Spółdzielnia Mieszkaniowa Doły-Marysińska w Łodzi - *Umowa inwestycyjna na zapewnienie dostępności budynków (Fundusz Dostępności) Nr PD24-02438 z dnia 13.09.2024 r. Projekt: „Poprawa dostępności do budynków poprzez modernizację i rozbudowę dźwigów osobowych w budynkach przy ul. Marysińskiej 90B kl. 1 i 2, ul. Marysińskiej 90C kl. 1, 2, 3, 4 i 5, ul. Marysińskiej 90D kl. 1, 2 i 3, ul. Zawiszy 23/25 kl. 1 i 2, ul. Młynarskiej 14/18 kl. 1 i 2, ul. Franciszkańskiej 46/52 kl. 1 i 2 w Łodzi”* - sprawa nr **SA.116050** (3,7 mln zł).

Pomoc tego samego rodzaju była udzielana również przez podmioty z grupy **Pozostałe, w tym przedsiębiorców**. Udzieliły one łącznie 2,9 mln zł pomocy (z tego najwięcej - Tarnowska Agencja Rozwoju Regionalnego S.A. - 2,1 mln zł). Pomoc o największej wartości otrzymały:

- Polski Związek Niewidomych - *Umowa pożyczki na zapewnienie dostępności budynków (Fundusz Dostępności) nr TARR9/5/OP/FD/TARR/1/2024 z dnia 10 stycznia 2024 roku. Projekt: Zwiększenie dostępności do budynków jednostek Polskiego Związku Niewidomych do potrzeb osób ze szczególnymi potrzebami* - sprawa nr SA.112303 (1,0 mln zł);
- Spółdzielnia Mieszkaniowa PODZAMCZE w Wałbrzychu - *Umowa pożyczki 1/FDII/9221/2024* - sprawa nr SA.115964 (0,8 mln zł).

Pomoc horyzontalną przeznaczoną na infrastrukturę lokalną o największej wartości otrzymali¹⁴⁾:

- Polski Klaster Budowlany P.S.A. - 48,9 mln zł;
- Górnośląski Akcelerator Przedsiębiorczości Rynkowej Sp. z o.o. - 41,1 mln zł;
- Park Naukowo-Technologiczny "Technopark Gliwice" Sp. z o.o. - 28,7 mln zł;
- Klub Sportowy Skarpa Bytom - 22,7 mln zł;
- Tomasz Fiołka - 20,0 mln zł.

1.10. Działalność sportowa i rekreacyjna

Tabela 27. Wartość i formy pomocy horyzontalnej przeznaczonej na działalność sportową i rekreacyjną w 2024 roku

Podmiot udzielający pomocy	Wartość pomocy [mln zł]	Forma pomocy	Wartość pomocy [mln zł]
Prezydenci i burmistrzowie miast oraz wójtowie gmin	68,0	wniesienie kapitału	64,0
		zwolnienie z podatku	4,0
Marszałkowie województw	0,01	dotacja lub inne bezzwrotne świadczenie	0,01
Suma	68,0		

W 2023 roku pomoc na **działalność sportową i rekreacyjną** wyniosła **68,0 mln zł** i była o 64,5 mln zł wyższa niż rok wcześniej (w 2023 roku wynosiła 3,6 mln zł).

Prezydent Miasta Gdańska udzielił pomocy indywidualnej w formie wniesienia kapitału:

- nr SA.118375 - *Pomoc indywidualna ad hoc na dokapitalizowanie Międzynarodowych Targów Gdańskich S.A.* (64,0 mln zł).

Prezydenci i burmistrzowie miast udzieliли także pomocy w formie zwolnienia z podatku w ramach programów pomocowych:

¹⁴⁾ W przypadku projektów z przeznaczeniem na infrastrukturę lokalną beneficjentem pomocy może być jedynie właściciel wybudowanej infrastruktury.

- nr SA.41495(2015/X), SA.50427(2018/X), SA.105216, SA.112084 - Rozporządzenie Rady Ministrów z dnia 9 stycznia 2015 r. w sprawie warunków udzielania zwolnień z podatku od nieruchomości oraz podatku od środków transportowych, stanowiących regionalną pomoc inwestycyjną, pomoc na kulturę i zachowanie dziedzictwa kulturowego, pomoc na infrastrukturę sportową i wielofunkcyjną infrastrukturę rekreacyjną, pomoc na infrastrukturę lokalną, pomoc na rzecz regionalnych portów lotniczych oraz pomoc na rzecz portów (4,0 mln zł).

Marszałkowie województw udzielili pomocy na podstawie programu pomocowego:

- nr SA.59213(2020/X) - Pomoc inwestycyjna na infrastrukturę sportową i wielofunkcyjną infrastrukturę rekreacyjną w ramach regionalnych programów operacyjnych na lata 2014-2020 (przedłużenie) (9,4 tys. zł).

Wśród beneficjentów, którym udzielono pomocy w ramach tego przeznaczenia, największą pomoc otrzymali¹⁵⁾:

- Międzynarodowe Targi Gdańskie S.A. - 64,0 mln zł;
- Legia Warszawa S.A. - 1,8 mln zł;
- Zakład Administracji Mieszkaniami Gminnymi Gminy Miejskiej Kłodzko Sp. z o.o. w Kłodzku - 0,7 mln zł;
- Górnicy Klub Sportowy „Górnik” Łęczna - 0,6 mln zł.

1.11. Europejska Współpraca Terytorialna

Tabela 28. Wartość i formy pomocy horyzontalnej w ramach Europejskiej Współpracy Terytorialnej w 2024 roku

Podmiot udzielający pomocy	Wartość pomocy [mln zł]	Forma pomocy	Wartość pomocy [mln zł]
Minister Funduszy i Polityki Regionalnej	107,4	dotacja lub inne bezzwrotne świadczenie	107,4
Pozostałe, w tym przedsiębiorcy	0,1	dotacja lub inne bezzwrotne świadczenie	0,1
Suma	107,5		

W 2024 roku wartość pomocy w ramach Europejskiej Współpracy Terytorialnej wyniosła 107,5 mln zł (rok wcześniej nie udzielono pomocy na ten cel).

Minister Funduszy i Polityki Regionalnej udzielił pomocy o tym przeznaczeniu w formie dotacji w ramach programu pomocowego:

- nr SA.111014 - Pomoc publiczna w ramach programów Interreg na lata 2021-2027 (zmiana) (107,4 mln zł).

¹⁵⁾ W przypadku projektów z przeznaczeniem na infrastrukturę sportową i rekreacyjną beneficjentem pomocy może być właściciel infrastruktury, operator zarządzający infrastrukturą oraz użytkownicy końcowi. Celem uproszczenia zasad sprawozdawczych i niepowielania wartości udzielonej pomocy jako beneficjenta pomocy wskazuje się jedynie właściciela wybudowanej infrastruktury albo jej operatora (jeśli doszło do przetransferowania całej korzyści, wiążącej się z jej użytkowaniem, w wyniku bezterminowego i preferencyjnego jej udostępnienia).

Pomoc w ramach ww. programu została udzielona również przez Karkonoską Agencję Rozwoju Regionalnego - podmiot z grupy **Pozostałe, w tym przedsiębiorcy**:

- nr **SA.111014** - *Pomoc publiczna w ramach programów Interreg na lata 2021-2027 (zmiana)* (80,7 tys. zł).

Największymi beneficjentami pomocy w ramach Europejskiej Współpracy Terytorialnej były:

- Klaipeda University (6,6 mln zł);
- Politechnika Gdańska (4,5 mln zł);
- University of Rostock (4,1 mln zł);
- Urząd Ochrony Zabytków Republiki Słowackiej (3,9 mln zł);
- Uniwersytet Gdański (3,4 mln zł).

1.12. Produkty finansowe wspierane przez Fundusz InvestEU

Tabela 29. Wartość i formy pomocy horyzontalnej związanej z produktami finansowymi wspieranymi przez Fundusz InvestEU w 2024 roku

Podmiot udzielający pomocy	Wartość pomocy [mln zł]	Forma pomocy	Wartość pomocy [mln zł]
Bank Gospodarstwa Krajowego	24,8	gwarancja	24,8
Suma	24,8		

W 2024 roku wartość pomocy związanej z produktami finansowymi wspieranymi przez Fundusz InvestEU wyniosła **24,8 mln zł** (rok wcześniej nie udzielono pomocy na ten cel).

Bank Gospodarstwa Krajowego udzielił pomocy w formie gwarancji na podstawie programu pomocowego:

- nr **SA.114046** - *Rozporządzenie Ministra Finansów w sprawie udzielania przez Bank Gospodarstwa Krajowego pomocy publicznej w formie gwarancji spłaty kredytu w ramach Funduszu InvestEU* (24,8 mln zł).

Największymi beneficjentami pomocy związanej z produktami finansowymi wspieranymi przez Fundusz InvestEU były:

- Connectis Sp. z o.o. (1,8 mln zł);
- Kamoka Sp. z o.o. (0,9 mln zł);
- Prodim Sp. z o.o. (0,8 mln zł).

1.13. Wsparcie krajowych przedsiębiorców działających w ramach przedsięwzięcia gospodarczego podejmowanego w interesie europejskim

Tabela 30. Wartość i formy pomocy horyzontalnej przeznaczonej na wsparcie krajowych przedsiębiorców działających w ramach przedsięwzięcia gospodarczego podejmowanego w interesie europejskim w 2024 roku

Podmiot udzielający pomocy	Wartość pomocy [mln zł]	Forma pomocy	Wartość pomocy [mln zł]
Dyrektor Narodowego Centrum Badań i Rozwoju	545,5	dotacja lub inne bezzwrotne świadczenie	545,5
Suma	545,5		

W 2024 roku wartość pomocy przeznaczonej na wsparcie krajowych przedsiębiorców działających w ramach przedsięwzięcia gospodarczego podejmowanego w interesie europejskim wyniosła 545,5 mln zł (rok wcześniej nie udzielono pomocy na ten cel).

Dyrektor Narodowego Centrum Badań i Rozwoju udzielił pomocy indywidualnej dwóm podmiotom:

- VIGO Photonics S.A. - *Ważny projekt stanowiący przedmiot wspólnego europejskiego zainteresowania (IPCEI) w zakresie mikroelektroniki i technologii komunikacyjnych "ME/CT"* - sprawa nr SA.101175(2023/N) (440,5 mln zł);
- Synthos Dwory 7 Sp. z o.o. - *Ważny projekt stanowiący przedmiot wspólnego europejskiego zainteresowania (IPCEI) w obszarze technologii wodorowej (Hy2Tech)* - sprawa nr SA.64626(2022/N) (105,0 mln zł).

2. Pomoc regionalna

5 980,4 mln zł

Tabela 31. Wartość i formy pomocy regionalnej udzielonej przez poszczególne podmioty w 2024 roku

Podmiot udzielający pomocy	Wartość pomocy [mln zł]	Forma pomocy	Wartość pomocy [mln zł]
Organy podatkowe	2 658,0	obniżka lub zmniejszenie, powodujące obniżenie podstawy opodatkowania lub wysokości podatku	2 658,0
Marszałkowie województw	1 704,2	dotacja i inne bezzwrotne świadczenia	1 704,2
Prezes Polskiej Agencji Rozwoju Przedsiębiorczości	639,4	dotacja i inne bezzwrotne świadczenia	639,4
Minister Aktywów Państwowych	636,6	dotacja i inne bezzwrotne świadczenia	636,6
Minister Rozwoju i Technologii	112,1	dotacja i inne bezzwrotne świadczenia	112,1
Prezydenci i burmistrzowie miast oraz wójtowie gmin	102,7	zwolnienie z podatku	102,7
Bank Gospodarstwa Krajowego	57,0	gwarancja	54,3
		dotacja i inne bezzwrotne świadczenia	2,7
Dyrektor Narodowego Centrum Badań i Rozwoju	56,4	dotacja i inne bezzwrotne świadczenia	56,4
Pozostałe, w tym przedsiębiorcy	13,8	pożyczka preferencyjna	12,4
		dotacja i inne bezzwrotne świadczenia	1,4
Prezesi Zarządów Wojewódzkich Funduszy Ochrony Środowiska i Gospodarki Wodnej	0,2	pożyczka preferencyjna	0,2
Suma	5 980,4		

Wartość pomocy regionalnej udzielonej w 2024 roku wyniosła 5 980,4 mln zł i była o 158,8 mln zł niższa niż w 2023 roku (wynosiła wówczas 6 139,2 mln zł).

Najwięcej pomocy o tym przeznaczeniu udzieliły organy podatkowe (2 658,0 mln zł) w formie ulg w podatku dochodowym i zwolnień z podatku. Pomoc ta została udzielona na podstawie:

- programów zatwierdzonych przed akcesją Polski do UE oraz nr PL 39/2004, XR98/2007, X193/2009 i SA.40523(2015/X) - Program pomocy regionalnej dla przedsiębiorców prowadzących działalność gospodarczą w specjalnych strefach ekonomicznych (1 929,5 mln zł);
- nr SA.52028(2018/X), SA.60914(2020/X), SA.101510 i SA.106420 - Program pomocy regionalnej udzielanej niektórym przedsiębiorcom na realizację nowej inwestycji (728,5 mln zł).

Wśród beneficjentów tej pomocy ulgi lub zwolnienia o największej wartości uzyskały spółki: Kronospan Mielec Sp. z o.o. (130,1 mln zł), Zakłady Farmaceutyczne „Polpharma” S.A.

(59,7 mln zł), ICT Poland Sp. z o.o. (55,5 mln zł), Samsung Electronics Poland Manufacturing Sp. z o.o. (49,4 mln zł).

Kwota pomocy regionalnej udzielonej przez **marszałków województw** wyniosła **1 704,2 mln zł**. Marszałkowie województw udzielili pomocy regionalnej w formie dotacji około 560 przedsiębiorcom w ramach programów pomocowych:

- nr **SA.109902** - *Regionalna pomoc inwestycyjna ze środków Funduszu na rzecz Sprawiedliwej Transformacji w ramach regionalnych programów na lata 2021-2027 (zmiana)* (1 148,2 mln zł);
- nr **SA.109904** - *Regionalna pomoc inwestycyjna w ramach programów regionalnych na lata 2021-2027 (zmiana)* (342,4 mln zł);
- nr **SA.109903** - *Regionalna pomoc inwestycyjna w ramach celu CP1 (iii) w zakresie wzmocnienia trwałego wzrostu i konkurencyjności mikroprzedsiębiorców, małych i średnich przedsiębiorców oraz tworzenia miejsc pracy w mikroprzedsiębiorstwach, małych i średnich przedsiębiorstwach, w tym poprzez inwestycje produkcyjne w ramach regionalnych programów na lata 2021-2027 (zmiana)* (213,6 mln zł).

Pomocy regionalnej o największej wartości marszałkowie udzielili następującym beneficjentom: CADesigner Engineering Sp. z o.o (24,7 mln zł), Patentus S.A. (23,3 mln zł), Bater Sp. z o.o. (21,8 mln zł), KPI (Korea Plastic Industry) Sp. z o.o. (21,3 mln zł).

Prezes Polskiej Agencji Rozwoju Przedsiębiorczości udzielił pomocy regionalnej o wartości **639,4 mln zł** w ramach programów pomocowych:

- nr **SA.105827, SA.110699** - *Rozporządzenie Ministra Funduszy i Polityki Regionalnej z dnia 7 listopada 2022 r. w sprawie udzielania przez Polską Agencję Rozwoju Przedsiębiorczości pomocy finansowej w ramach programu Fundusze Europejskie dla Nowoczesnej Gospodarki 2021-2027* (341,6 mln zł);
- nr **SA.110138** - *Rozporządzenie Ministra Funduszy i Polityki Regionalnej w sprawie udzielania przez Polską Agencję Rozwoju Przedsiębiorczości pomocy finansowej w ramach Priorytetu 1 Przedsiębiorczość i Innowacje oraz Priorytetu 5 Zrównoważona Turystyka programu Fundusze Europejskie dla Polski Wschodniej 2021-2027 (zmiana programu)* (297,8 mln zł).

Największymi beneficjentami pomocy udzielanej w formie dotacji przez Prezesa PARP byli: FAMAG Sp. z o.o. (24,6 mln zł), Pack Plus Sp. z o.o. (18,9 mln zł), Solveco Sp. z o.o. (17,1 mln zł), Mirosław Zygmunt Matysiak Zakład Przemysłu Cukierniczego „Iga” (16,8 mln zł).

Minister Aktywów Państwowych udzielił pomocy regionalnej o wartości **636,6 mln zł** w ramach programu pomocowego:

- nr **SA.108236** - *Rozporządzenie Ministra Aktywów Państwowych w sprawie udzielenia pomocy na inwestycje wspierające robotyzację i cyfryzację w przedsiębiorstwach w ramach Krajowego Planu Odbudowy i Zwiększania Odporności* (636,6 mln zł).

Największymi beneficjentami tej pomocy byli: Spółdzielnia Mleczarska MLEKOVITA (70,0 mln zł), POLMLEK Raciąż Sp. z o.o. (64,1 mln zł), Przedsiębiorstwo Handlu Zagranicznego Spółdzielni Mleczarskich „LACPOL” Sp. z o.o. (52,2 mln zł), Cersanit S.A. (45,8 mln zł).

Minister Rozwoju i Technologii udzielił pomocy regionalnej o wartości **112,1 mln zł**. Była to pomoc indywidualna w formie dotacji celowej z tytułu poniesienia kwalifikowanych kosztów inwestycji. Najwięcej pomocy udzielono spółkom:

- Mercedes-Benz Manufacturing Poland Sp. z o.o. - sprawa nr **SA.115973** (89,4 mln zł);
- NUTRICIA Zakłady Produkcyjne Sp. z o.o. - sprawa nr **SA.113956** (7,6 mln zł).

Prezydenci i burmistrzowie miast oraz wójtowie gmin udzielili pomocy regionalnej o wartości **102,7 mln zł** w formie ulg w podatkach na podstawie:

- ustawy z dnia 12 stycznia 1991 r. o podatkach i opłatach lokalnych (99,2 mln zł);
- ustawy z dnia 20 października 1994 r. o specjalnych strefach ekonomicznych (3,5 mln zł).

Największą pomoc otrzymały spółki: BIOAGRA S.A. (7,9 mln zł), Umicore Battery Materials Poland Sp. z o.o. (4,6 mln zł), EGGER Biskupiec Sp. z o.o. (3,9 mln zł).

Bank Gospodarstwa Krajowego udzielił pomocy regionalnej o wartości **57,0 mln zł** w formie gwarancji i dotacji na podstawie programów pomocowych:

- nr SA.111016 - Pomoc publiczna udzielana przez Bank Gospodarstwa Krajowego w formie gwarancji spłaty kredytów w zakresie programu „Fundusze Europejskie dla Nowoczesnej Gospodarki 2021-2027” (54,3 mln zł);
- nr SA.110701 - Rozporządzenie Ministra Funduszy i Polityki Regionalnej w sprawie udzielania pomocy publicznej i pomocy de minimis z udziałem Banku Gospodarstwa Krajowego w ramach programu „Fundusze Europejskie dla Nowoczesnej Gospodarki 2021-2027” (2,7 mln zł).

Wśród beneficjentów tej pomocy najwięcej otrzymali: SHIMA Kalinowski Sp. k. (3,9 mln zł), Medpharma Zakład Opieki Zdrowotnej S.A. (3,5 mln zł), Gaja Sp. z o.o. (3,5 mln zł).

Dyrektor Narodowego Centrum Badań i Rozwoju udzielił pomocy regionalnej o wartości 56,4 mln zł na podstawie programów pomocowych:

- nr SA.106534, SA.110614 - Rozporządzenie Ministra Funduszy i Polityki Regionalnej z dnia 13 stycznia 2023 r. w sprawie udzielania pomocy finansowej przez Narodowe Centrum Badań i Rozwoju w ramach programu Fundusze Europejskie dla Nowoczesnej Gospodarki 2021-2027 (56,4 mln zł).

Wśród beneficjentów tej pomocy najwięcej otrzymały spółki: Dekorglass Działdowo S.A. (9,2 mln zł), Holcim Polska S.A. (8,4 mln zł), ABERG-E Sp. z o.o. (8,0 mln zł).

W grupie podmiotów „Pozostałe, w tym przedsiębiorcy” udzielono pomocy o wartości **13,8 mln zł** (najwięcej udzieliła Zachodniopomorska Agencja Rozwoju Regionalnego S.A. - 11,9 mln zł). Pomoc ta została udzielona w formie pożyczek preferencyjnych i dotacji na podstawie programów:

- nr SA.112770 - Pomoc udzielana w formie pożyczek i poręczeń na cele gospodarcze przyczyniające się do rozwoju przedsiębiorstwa, a także cele związane z szeroko rozumianą rewitalizacją i innymi projektami miejskimi (11,9 mln zł);
- nr SA.109904 - Regionalna pomoc inwestycyjna w ramach programów regionalnych na lata 2021-2027 (zmiana) (1,4 mln zł);
- nr SA.109903 - Regionalna pomoc inwestycyjna w ramach celu CP1 (iii) w zakresie wzmocnienia trwałego wzrostu i konkurencyjności mikroprzedsiębiorców, małych i średnich przedsiębiorców oraz tworzenia miejsc pracy w mikroprzedsiębiorstwach, małych i średnich przedsiębiorstwach, w tym poprzez inwestycje produkcyjne w ramach regionalnych programów na lata 2021-2027 (zmiana) (0,5 mln zł).

Prezes Zarządu Wojewódzkiego Funduszu Ochrony Środowiska i Gospodarki Wodnej w Katowicach udzielił pomocy o wartości 0,2 mln zł w ramach programu pomocowego:

- nr SA.112461 - Program regionalnej pomocy publicznej inwestycyjnej na cele z zakresu ochrony środowiska określony rozporządzeniem Ministra Środowiska

w sprawie szczegółowych warunków udzielania regionalnej pomocy publicznej inwestycyjnej na cele z zakresu ochrony środowiska (0,2 mln zł).

Jedynym beneficjentem tej pomocy była spółka Master - Odpady i Energia Sp. z o.o. (0,2 mln zł).

Pomoc regionalną o największej wartości otrzymały spółki:

- Kronospan Mielec Sp. z o.o. (130,1 mln zł);
- Mercedes-Benz Manufacturing Poland Sp. z o.o. (89,4 mln zł);
- Spółdzielnia Mleczarska MLEKOVITA (70,0 mln zł);
- POLMLEK Raciąż Sp. z o.o. (64,1 mln zł);
- POLMLEK Sp. z o.o. (60,0 mln zł);
- Zakłady Farmaceutyczne „Polpharma” S.A. (59,7 mln zł);
- ICT Poland Sp. z o.o. (55,5 mln zł);
- Przedsiębiorstwo Handlu Zagranicznego Spółdzielni Mleczarskich „LACPOL” Sp. z o.o. (52,2 mln zł).

3. Pomoc sektorowa

3 126,5 mln zł

Zgodnie z przyjętą metodologią, do pomocy sektorowej zaliczono jedynie pomoc udzieloną na szczególnych zasadach obowiązujących w określonych sektorach (wynikających ze specyfiki tych sektorów), tj. pomoc ograniczoną jedynie dla danego sektora i niedostępną dla przedsiębiorców działających w pozostałych sektorach. Nie uwzględniono natomiast pomocy udzielonej przedsiębiorcom z tych sektorów na zasadach ogólnych (np. w ramach pomocy horyzontalnej lub regionalnej) lub takiej, która posiada wyraźny cel horyzontalny. Do pomocy sektorowej zaliczono również ograniczoną do jednego sektora pomoc uznaną za zgodną ze wspólnym rynkiem wprost na podstawie art. 107 ust. 3 lit. c *Traktatu o funkcjonowaniu Unii Europejskiej* (czyli pomoc przeznaczoną na ułatwienie rozwoju niektórych działań gospodarczych lub niektórych regionów gospodarczych).

Wartość **pomocy sektorowej** udzielonej w 2024 roku wyniosła **3 126,5 mln zł**. W porównaniu z rokiem poprzednim oznaczało to spadek o 1 695,2 mln zł (w 2023 roku wyniosła 4 821,7 mln zł). Wzrost nastąpił jedynie w sektorze kinematografii - o 2,1 mln zł, w pozostałych sektorach wartość pomocy spadła: w sektorze górnictwa węgla o 1 253,1 mln zł, sektorze wytwarzania energii elektrycznej o 231,5 mln zł, w sektorze bankowym o 111,2 mln zł (brak pomocy w tym sektorze w 2024 roku) i sektorze telekomunikacyjnym o 101,5 mln zł.

3.1. Sektor górnictwa węgla

Tabela 32. Wartość i formy pomocy sektorowej udzielonej podmiotom działającym w sektorze górnictwa węgla w 2024 roku

Podmiot udzielający pomocy	Wartość pomocy [mln zł]	Forma pomocy	Wartość pomocy [mln zł]
Minister Przemysłu	461,0	dotacja i inne bezzwrotne świadczenia	461,0
Prezes Zakładu Ubezpieczeń Społecznych	216,5	dotacja i inne bezzwrotne świadczenia	216,5
Prezes Państwowego Gospodarstwa Wodnego Wody Polskie	39,0	zwolnienie z opłaty	39,0
Prezes Zarządu Państwowego Funduszu Rehabilitacji Osób Niepełnosprawnych	4,0	zwolnienie z podatku	4,0
Prezes Zarządu Narodowego Funduszu Ochrony Środowiska i Gospodarki Wodnej	2,2	dotacja i inne bezzwrotne świadczenia	2,2
Organy podatkowe	0,9	odliczenie od podatku	0,9
Marszałkowie województw	0,002	zwolnienie z opłaty	0,002
Suma	723,6		

Minister Przemysłu, Prezes Zakładu Ubezpieczeń Społecznych, Prezes Państwowego Gospodarstwa Wodnego Wody Polskie, Prezes Zarządu Państwowego Funduszu Rehabilitacji Osób Niepełnosprawnych, Prezes Zarządu Narodowego Funduszu Ochrony Środowiska i Gospodarki Wodnej, organy podatkowe oraz marszałkowie województw udzielali pomocy podmiotom działającym w **sektorze górnictwa węgla** w ramach programu pomocowego:

- nr **SA.100533(2021/NN)** - *Pomoc państwa dla polskiego sektora węglowego w latach 2015-2027* (723,6 mln zł).

Beneficjentami pomocy w tym sektorze byli:

- Spółka Restrukturyzacji Kopalń S.A. - 668,1 mln zł,
- Kompania Węglowa S.A. - 39,1 mln zł,
- Katowicki Holding Węglowy S.A. - 13,5 mln zł,
- Jastrzębska Spółka Węglowa S.A. - 2,9 mln zł.

3.2. Sektor wytwarzania energii elektrycznej

Tabela 33. Wartość i formy pomocy sektorowej udzielonej podmiotom działającym w sektorze wytwarzania energii elektrycznej w 2024 roku

Podmiot udzielający pomocy	Wartość pomocy [mln zł]	Forma pomocy	Wartość pomocy [mln zł]
Prezes Urzędu Regulacji Energetyki	102,1	rekompensata	102,1
Suma	102,1		

Pomoc dla podmiotów działających w **sektorze wytwarzania energii elektrycznej** została udzielona przez Zarządcę Rozliczeń w imieniu **Prezesa Urzędu Regulacji Energetyki** w ramach programu pomocowego:

- nr **C 43/2005** - *Rekompensata za rozwiązanie długoterminowych umów sprzedaży mocy i energii elektrycznej* (102,1 mln zł).

Beneficjentem pomocy w tym sektorze był:

- ZE PAK S.A. (Zespół Elektrowni Pątnów-Adamów-Konin S.A.) - 102,1 mln zł.

3.3. Sektor kinematografii

Tabela 34. Wartość i formy pomocy sektorowej udzielonej podmiotom działającym w sektorze kinematografii w 2024 roku

Podmiot udzielający pomocy	Wartość pomocy [mln zł]	Forma pomocy	Wartość pomocy [mln zł]
Dyrektor Polskiego Instytutu Sztuki Filmowej	308,4	dotacja i inne bezzwrotne świadczenia	308,4
Suma	308,4		

Pomoc publiczna dla podmiotów działających w sektorze **kinematografii** została udzielona przez **Dyrektora Polskiego Instytutu Sztuki Filmowej** w ramach programów pomocowych:

- nr N 292/2009 - *Program dofinansowania przez Polski Instytut Sztuki Filmowej przedsięwzięć z zakresu kinematografii* (157,9 mln zł),
- nr SA.54399(2019/X) - *Wsparcie finansowe produkcji audiowizualnej* (150,5 mln zł).

Pomoc o największej wartości w tym sektorze otrzymali:

- Telemark Sp. z o.o. - 15,3 mln zł,
- Lava Films Sp. z o.o. - 14,7 mln zł,
- Alex Stern Sp. z o.o. - 14,0 mln zł,
- “Bow and Axe Entertainment” Sp. z o.o. - 14,0 mln zł.

3.4. Sektor telekomunikacyjny

Tabela 35. Wartość i formy pomocy sektorowej udzielonej podmiotom działającym w sektorze telekomunikacyjnym w 2024 roku

Podmiot udzielający pomocy	Wartość pomocy [mln zł]	Forma pomocy	Wartość pomocy [mln zł]
Dyrektor Centrum Projektów Polska Cyfrowa	1 951,7	dotacja i inne bezzwrotne świadczenia	1 951,7
Marszałkowie województw	40,7	dotacja i inne bezzwrotne świadczenia	40,7
Suma	1 992,4		

Pomoc publiczna w sektorze telekomunikacyjnym została udzielona głównie przez **Dyrektora Centrum Projektów Polska Cyfrowa** na podstawie programów pomocowych:

- nr SA.106819, SA.111800 - *Rozporządzenie Ministra Cyfryzacji z dnia 16 lutego 2023 r. w sprawie udzielania pomocy na rozwój sieci szerokopasmowych w ramach programu Fundusze Europejskie na Rozwój Cyfrowy 2021-2027 (1 402,1 mln zł),*
- nr SA.105848, SA.111799 - *Rozporządzenie Ministra Cyfryzacji z dnia 7 grudnia 2022 r. w sprawie udzielania pomocy na rozwój sieci szerokopasmowych w ramach Krajowego Planu Odbudowy i Zwiększania Odporności (549,7 mln zł).*

Marszałkowie województw udzielili pomocy na podstawie programu pomocowego:

- nr SA.46203(2017/N) - *Modyfikacje w programie pomocy dotyczącym projektu pt. Sieć szerokopasmowa Polski Wschodniej (SA.33438, SA.33439, SA.33441, SA.30851, SA.33440) (40,7 mln zł).*

Pomoc o największej wartości w tym sektorze otrzymali:

- Orange Polska S.A. - 195,6 mln zł,
- ASTA-NET S.A. - 108,9 mln zł,
- Strzyżowski.Net Michał Gomółka Sp. k. - 97,7 mln zł,
- Krobe Sp. z o.o. - 84,5 mln zł,
- PBT Zachód S.A. - 84,0 mln zł.

4. Inne przeznaczenia

4 938,3 mln zł

4.1. Pomoc stanowiąca rekompensatę z tytułu realizacji zadań publicznych

Tabela 36. Wartość i formy pomocy stanowiącej rekompensatę z tytułu realizacji zadań publicznych w 2024 roku

Podmiot udzielający pomocy	Wartość pomocy [mln zł]	Forma pomocy	Wartość pomocy [mln zł]
Minister Kultury i Dziedzictwa Narodowego	2 161,6	dotacja i inne bezzwrotne świadczenia	2 161,6
Prezydenci i burmistrzowie miast oraz wójtowie gmin	869,6	dotacja i inne bezzwrotne świadczenia	418,9
		wniesienie kapitału	281,9
		refundacja	112,3
		inne wydatki związane z funkcjonowaniem jednostek budżetowych lub realizacją ich zadań statutowych	43,0
		oddanie do korzystania mienia będącego własnością Skarbu Państwa albo jednostek samorządu terytorialnego lub ich związków na warunkach korzystniejszych dla przedsiębiorcy od oferowanych na rynku	13,5
Minister Aktywów Państwowych	749,6	dotacja i inne bezzwrotne świadczenia	749,6
Krajowa Rada Radiofonii i Telewizji	642,3	dotacja i inne bezzwrotne świadczenia	642,3
Bank Gospodarstwa Krajowego	295,5	kredyt preferencyjny	295,5
Minister Sportu i Turystyki	111,9	oddanie do korzystania mienia będącego własnością Skarbu Państwa albo jednostek samorządu terytorialnego lub ich związków na warunkach korzystniejszych dla przedsiębiorcy od oferowanych na rynku	111,9
Organy podatkowe	57,5	dotacja i inne bezzwrotne świadczenia	57,5
Marszałkowie województw	50,4	dotacja i inne bezzwrotne świadczenia	50,4
Suma	4 938,3		

W 2024 roku w ramach rekompensaty z tytułu realizacji zadań publicznych udzielono pomocy o wartości 4 938,3 mln zł. Około 56,8 procent tej kwoty (2 803,8 mln zł) stanowiła pomoc udzielona jednostkom radiofonii i telewizji.

Minister Kultury i Dziedzictwa Narodowego udzielił jednostkom radiofonii i telewizji dotacji o wartości 2 161,6 mln zł na dofinansowanie ustawowych zadań związanych z realizacją misji publicznej. Otrzymały ją:

- Telewizja Polska S.A. w likwidacji - 1 678,2 mln;
- Polskie Radio S.A. w likwidacji - 283,1 mln zł;
- 17 regionalnych rozgłośni Polskiego Radia w likwidacji - łącznie 200,2 mln zł.

Powyższym beneficjentom udzieliła pomocy również **Krajowa Rada Radiofonii i Telewizji**. Pomoc ta miała charakter podziału wpływów z abonamentu, a jej wartość wyniosła 642,3 mln zł. Kwoty pomocy dla poszczególnych beneficjentów były następujące:

- Telewizja Polska S.A. w likwidacji - 327,5 mln zł;
- Polskie Radio S.A. w likwidacji - 157,4 mln zł;
- 17 regionalnych rozgłośni Polskiego Radia w likwidacji - łącznie 157,4 mln zł.

Około **17,6 procent** (869,6 mln zł) pomocy stanowiącej rekompensatę z tytułu realizacji zadań publicznych to **różnego rodzaju wsparcie udzielane przez gminy i starostwa**. Najwyższą kwotę rekompensaty otrzymały:

- Towarzystwo Budownictwa Społecznego Warszawa Północ Sp. z o.o. - 67,6 mln zł;
- Towarzystwo Budownictwa Społecznego Warszawa Południe Sp. z o.o. - 66,1 mln zł;
- Miejskie Przedsiębiorstwo Oczyszczania Łódź Sp. z o.o. - 64,1 mln zł;
- Zakład Gospodarki Odpadami Komunalnymi Sp. z o.o. w Olsztynie - 60,8 mln zł;
- Miejski Ośrodek Sportu i Rekreacji w Radomiu Sp. z o.o. - 57,6 mln zł.

Minister Aktywów Państwowych udzielił Poczcie Polskiej S.A. pomocy o wartości 749,6 mln zł, niemal w całości (749,1 mln zł) przeznaczonej na finansowanie obowiązku świadczenia usług powszechnych.

Bank Gospodarstwa Krajowego udzielił kredytów preferencyjnych na kwotę nominalną 847,5 mln zł **towarzystwom budownictwa społecznego i społecznym inicjatywom mieszkaniowym**. Wartość pomocy publicznej w przeliczeniu na ekwiwalent dotacji brutto wyniosła 295,5 mln zł. Pomoc ta stanowiła rekompensatę z tytułu realizacji zadań publicznych udzieloną na podstawie *rozporządzenia Rady Ministrów z dnia 20 października 2015 r. w sprawie warunków i trybu finansowania zwrotnego w ramach realizacji przez Bank Gospodarstwa Krajowego rządowego programu popierania budownictwa mieszkaniowego oraz minimalnych wymagań dotyczących lokali powstałych przy udziale tego finansowania (Dz. U. z 2021 r. poz. 766, z późn. zm.)*.

Minister Sportu i Turystyki udzielił pomocy w formie **oddania do korzystania mienia** będącego własnością Skarbu Państwa albo jednostek samorządu terytorialnego (111,9 mln zł). Pomoc ta została udzielona spółce PL.2012+ Sp. z o.o. w ramach umowy powierzenia zarządzania Stadionem Narodowym w Warszawie oraz dzierżawy nieruchomości.

Organy podatkowe udzieliły dotacji o wartości 57,5 mln zł na podstawie *rozporządzenia Ministra Finansów z dnia 30 marca 2015 r. w sprawie dotacji przedmiotowych do posiłków sprzedawanych w barach mlecznych (Dz. U. z 2023 r. poz. 2014)*.

VI. POMOC PUBLICZNA W SEKTORZE TRANSPORTU

14 492,2 mln zł

1. Informacje ogólne

Zgodnie z przyjętą metodologią do pomocy publicznej w sektorze transportu zaliczono jedynie:

- pomoc udzieloną na szczególnych (tj. wynikających ze specyfiki sektora) zasadach, obowiązujących w następujących sektorach: żegluga morskiej, żegluga śródlądowej, lotnictwa, kolejowym, transportu intermodalnego;
- pomoc stanowiącą rekompensatę z tytułu realizacji usług świadczonych w ogólnym interesie gospodarczym¹⁶⁾, udzieloną beneficjentom prowadzącym działalność w sektorze transportu, dla podmiotów posiadających klasy PKD zaczynające się od liczby 49, 50, 51 lub 52.

Nie uwzględniono natomiast pomocy udzielonej przedsiębiorcom z ww. sektorów na zasadach ogólnych (np. w ramach pomocy horyzontalnej, regionalnej) lub zgodnie z *Wytycznymi dotyczącymi pomocy państwa na ratowanie i restrukturyzację przedsiębiorstw niefinansowych znajdujących się w trudnej sytuacji* (Dz. Urz. UE C 249 z 31.07.2014, str. 1).

W 2024 roku udzielono **14 492,2 mln zł** pomocy publicznej **podmiotom działającym w sektorze transportu**, co stanowiło **29,6 procent ogólnej wartości udzielonej pomocy (poza pomocą kryzysową)**.

Z powyższej kwoty, pomocy o wartości **13 516,7 mln zł** udzielono podmiotom działającym w sektorze **transportu lądowego** (93,3 proc. ogólnej wartości pomocy udzielonej w sektorze transportu). Szczegółowe informacje o pomocy w sektorze transportu przedstawiono w tabelach.

W tabeli nr 37**Error! Reference source not found.** przedstawiono wartości udzielonej pomocy w podziale na poszczególne rodzaje transportu. Należy wskazać, że w pozycjach odnoszących się do konkretnego rodzaju transportu uwzględniana jest jedynie pomoc dla przewoźników, natomiast pomoc udzielana na infrastrukturę jest wykazana w pozycji „Działalność wspomagająca transport” (zalicza się do niej działalność portów morskich, śródlądowych, lotniczych, działalność w zakresie przetadunku, magazynowania i przechowywania towarów, działalność agencji transportowych itp.).

¹⁶⁾ W celu uproszczenia prezentacji wyników przeprowadzonych analiz, w odniesieniu do wszystkich usług świadczonych w ramach tzw. służby publicznej zastosowano jednakowe określenie: „usługi w ogólnym interesie gospodarczym”. Jest to uzasadnione analogicznym charakterem tych usług w poszczególnych sektorach, jak również brakiem wpływu zastosowanego nazewnictwa na ocenę zgodności pomocy na świadczenie tych usług z rynkiem wewnętrznym. Niemniej jednak trzeba mieć na względzie, że usługi o charakterze służby publicznej w transporcie nazywane są w prawie UE usługami publicznymi, a nie usługami w ogólnym interesie gospodarczym, jak ma to miejsce w pozostałych sektorach. Należy przy tym podkreślić, że ocena zgodności pomocy w formie rekompensaty z tytułu świadczenia usług publicznych w transporcie oraz usług w ogólnym interesie gospodarczym jest dokonywana na podstawie art. 93 i art. 106 ust. 2 TFUE oraz odnoszącego się do nich prawodawstwa wtórnego.

Tabela 37. Pomoc udzielana w sektorze transportu w podziale na rodzaje transportu w latach 2023-2024

Rodzaj transportu	2023		2024	
	Wartość pomocy [mln zł]	Udział [%]	Wartość pomocy [mln zł]	Udział [%]
Transport kolejowy	6 442,1*	56,9	9 207,8	63,5
Transport lądowy pozostały	4 046,6	35,7	4 308,9	29,7
Transport rurociągowy	0,0	0,0	0,0	0,0
Transport morski	1,3	0,01	0,7	0,01
Transport śródlądowy	0,0	0,0	0,0	0,0
Transport lotniczy	0,0	0,0	0,0	0,0
Transport intermodalny	0,0	0,0	0,0	0,0
Działalność wspomagająca transport, w tym:	838,9	7,4	974,8	6,7
• lądowy	39,3	0,3	0,0	0,0
• morski	672,0	5,9	900,4	6,2
• śródlądowy	3,9	0,03	0,0	0,0
• lotniczy	55,1	0,5	74,3	0,5
• intermodalny	68,5	0,6	0,0	0,0
Ogółem	11 328,8	100,0	14 492,2	100,0

* Kwota uwzględnia pomoc udzieloną przewoźnikom kolejowym przez marszałków województw na podstawie art. 15zzzzl¹ i 15zzzzl² ustawy z dnia 2 marca 2020 r. o szczególnych rozwiązaniach związanych z zapobieganiem, przeciwdziałaniem i zwalczaniem COVID-19, innych chorób zakaźnych oraz wywołanych nimi sytuacji kryzysowych oraz pomoc udzieloną przez Ministra Infrastruktury na podstawie ustawy z dnia 23 marca 2022 r. o szczególnych regulacjach w zakresie transportu i gospodarki morskiej w związku z konfliktem zbrojnym na terytorium Ukrainy (Dz. U. poz. 684, z późn. zm.).

Tabela 38. Podmioty udzielające pomocy i główne formy pomocy udzielonej w sektorze transportu w 2024 roku

Podmiot udzielający pomocy	Wartość pomocy [mln zł]	Główna forma pomocy	Wartość pomocy [mln zł]
Prezydenci, burmistrzowie, starostowie, wójtowie	6 845,8	dotacja i inne bezzwrotne świadczenia	6 737,8
Marszałkowie województw	3 791,1	dotacja i inne bezzwrotne świadczenia	3 756,4
Minister Infrastruktury	2 884,6	dotacja i inne bezzwrotne świadczenia	2 884,6
Dyrektor Centrum Unijnych Projektów Transportowych	970,0	dotacja i inne bezzwrotne świadczenia	970,0
Organy podatkowe i celne	0,9	zwolnienie z podatku	0,7
Ogółem	14 492,2		

2. Transport lądowy

Pomoc udzielona w 2024 roku w sektorze transportu trafiła w zdecydowanej większości (93,3 proc.) do beneficjentów działających w sektorze transportu lądowego, którzy otrzymali łącznie 13 516,7 mln zł. Do pomocy publicznej udzielonej w sektorze transportu lądowego zaliczono pomoc dla przewoźników kolejowych (9 207,8 mln zł) oraz pomoc dla podmiotów prowadzących działalność gospodarczą w sektorze transportu lądowego innego niż kolejowy, głównie transportu pasażerskiego (4 308,9 mln zł).

Pomoc w sektorze transportu lądowego została udzielona w formie rekompensaty za realizację usług świadczonych w ogólnym interesie gospodarczym przez: marszałków województw (3 786,2 mln zł), prezydentów i burmistrzów miast, starostów powiatów, zarządy związków gmin i powiatów (6 845,8 mln zł)¹⁷⁾, Ministra Infrastruktury (2 884,6 mln zł).

Marszałkowie województw udzielili pomocy publicznej przede wszystkim w sektorze transportu kolejowego (2 784,9 mln zł) na podstawie ustawy z dnia 16 grudnia 2010 r. o publicznym transporcie zbiorowym (Dz. U. z 2025 r. poz. 285). Powyższa pomoc była wypłacana w ramach umów zawartych pomiędzy przewoźnikiem kolejowym i samorządem województwa, do którego zadań należy organizowanie i dotowanie regionalnych kolejowych przewozów osób. W 2024 roku marszałkowie udzielili pomocy o największej wartości spółkom: POLREGIO S.A. - 1 631,9 mln zł, Koleje Wielkopolskie Sp. z o.o. - 270,4 mln zł, Koleje Dolnośląskie S.A. - 261,5 mln zł.

Marszałkowie województw udzielili również pomocy podmiotom prowadzącym działalność gospodarczą w sektorze transportu lądowego innego niż kolejowy (1 001,4 mln zł), przede wszystkim na podstawie ustawy z dnia 20 czerwca 1992 r. o uprawnieniach do ulgowych przejazdów środkami publicznego transportu zbiorowego (Dz. U. z 2024 r. poz. 380) (790,3 mln zł).

Minister Infrastruktury udzielił w 2024 roku przedsiębiorstwom działającym w sektorze transportu kolejowego dotacji o łącznej wartości 2 884,6 mln zł na podstawie:

- ustawy z dnia 16 grudnia 2010 r. o publicznym transporcie zbiorowym - 1 885,3 mln zł;
- ustawy z dnia 20 czerwca 1992 r. o uprawnieniach do ulgowych przejazdów środkami publicznego transportu zbiorowego - 999,3 mln zł.

Największym beneficjentem ww. pomocy była spółka PKP Intercity S.A. (2 442,7 mln zł).

Prezydent Miasta Stołecznego Warszawy udzielił spółce Szybka Kolej Miejska Sp. z o.o. pomocy publicznej będącej rekompensatą za świadczenie usług w ogólnym interesie gospodarczym o wartości 3 538,3 mln zł. Pomoc ta została udzielona na podstawie ustawy z dnia 16 grudnia 2010 r. o publicznym transporcie zbiorowym i umowy wykonawczej o świadczenie usług przewozowych w komunikacji zbiorowej realizowanych koleją w latach 2025-2039.

Prezydenci i burmistrzowie miast oraz wójtowie gmin (niekiedy także związki gmin i powiatów) udzielili w 2024 roku pomocy publicznej będącej rekompensatą za świadczenie usług w ogólnym interesie gospodarczym w sektorze transportu lądowego innego niż kolejowy, w całości w zakresie transportu pasażerskiego, o wartości 3 307,4 mln zł, przede wszystkim na podstawie ustawy z dnia 16 grudnia 2010 r. o publicznym transporcie zbiorowym. Pomoc o największej wartości została udzielona przez Prezydenta Miasta Poznania (877,6 mln zł), Prezydenta Miasta Łodzi (657,2 mln zł), Prezydenta Miasta Krakowa

¹⁷⁾ Wartość pomocy nie zawsze pokrywa się z kwotą wydatków poniesionych w danym roku. Może ona dotyczyć okresu wieloletniego, na który podpisano umowę o świadczenie usług.

(581,7 mln zł) i Przewodniczącego Zarządu Górnośląsko-Zagłębiowskiej Metropolii (538,7 mln zł). Beneficjentami tej pomocy były miejskie przedsiębiorstwa komunikacyjne i inne spółki świadczące usługi przewozów pasażerskich.

3. Transport morski

Wartość pomocy publicznej związanej z transportem morskim wyniosła w 2024 roku 901,2 mln zł, przy czym można tu wyodrębnić pomoc przeznaczoną na poprawę konkurencyjności transportu morskiego (0,7 mln zł) oraz pomoc na rzecz portów morskich, którą zalicza się do kategorii „działalność wspomagająca transport” (900,4 mln zł).

W 2024 roku urzędy skarbowe udzieliły pomocy w sektorze transportu morskiego na podstawie programu:

- SA.46380(2016/N) - *Zwolnienie marynarzy z podatku dochodowego.*

Łączna wartość udzielonej pomocy wyniosła 0,7 mln zł, a jej największymi beneficjentami były firmy: ESVAGT A/S (179,5 tys. zł), Cyfadaco Shipmanagement Ltd. (158,0 tys. zł), Seatruck Ferries Ltd. (113,1 tys. zł).

Ponadto Dyrektor Centrum Unijnych Projektów Transportowych udzielił spółce Istrana Sp. z o.o. pomocy indywidualnej o wartości 900,4 mln zł (sprawa nr SA.106975(2024/N)). Pomoc ta była przeznaczona na budowę terminalu instalacyjnego w Porcie Gdańsk na potrzeby morskich farm wiatrowych. Zgodnie z Polską Klasyfikacją Działalności została ona zaliczona do kategorii „działalność wspomagająca transport”.

4. Transport śródlądowy

W 2024 roku nie udzielono pomocy sektorowej przedsiębiorcom działającym w sektorze transportu śródlądowego.

5. Transport lotniczy

Wartość pomocy publicznej związanej z transportem lotniczym w 2024 roku wyniosła 74,3 mln zł. Pomoc ta była w całości udzielona portom lotniczym i zgodnie z Polską Klasyfikacją Działalności została zaliczona do kategorii „działalność wspomagająca transport”.

Dyrektor Centrum Unijnych Projektów Transportowych udzielił pomocy trzem portom lotniczym w ramach programu pomocowego:

- SA.109528 - *Rozporządzenie Ministra Funduszy i Polityki Regionalnej z dnia 24 sierpnia 2023 r. w sprawie udzielania pomocy publicznej na realizację projektów w zakresie transportu lotniczego w ramach programu Fundusze Europejskie na Infrastrukturę, Klimat, Środowisko 2021-2027 (69,5 mln zł).*

Pomoc tę otrzymały: Port Lotniczy Rzeszów-Jasionka im. Rodziny Ulmów Sp. z o.o. - 31,0 mln zł, Port Lotniczy Poznań Ławica Sp. z o.o. - 29,0 mln zł i Port Lotniczy Szczecin-Goleniów Sp. z o.o. - 9,5 mln zł.

Marszałkowie województw udzieliли portom lotniczym pomocy indywidualnej: Marszałek Województwa Warmińsko-Mazurskiego udzielił pomocy spółce Warmia i Mazury Sp. z o.o. - 4,3 mln zł (sprawa nr SA.117087), a Marszałek Województwa Kujawsko-Pomorskiego - Portowi Lotniczemu Bydgoszcz S.A. - 0,5 mln zł (sprawa nr SA.116821).

6. Transport intermodalny

W 2024 roku nie udzielono pomocy sektorowej przedsiębiorcom działającym w sektorze transportu intermodalnego.

7. Najwięksi beneficjenci pomocy w transporcie

Tabela 39. Najwięksi beneficjenci pomocy udzielanej w sektorze transportu w 2024 roku

Nazwa beneficjenta	Wartość pomocy [mln zł]
Szybka Kolej Miejska Spółka z o.o. w Warszawie	3 538,3
PKP Intercity S.A.	2 442,7
POLREGIO S.A.	1 802,0
Istrana Sp. z o.o.	900,4
Miejskie Przedsiębiorstwo Komunikacyjne w Poznaniu Sp. z o.o.	752,1
Suma	9 435,6

Wśród beneficjentów prowadzących działalność w sektorze transportu w 2024 roku **najwięcej pomocy udzielono spółkom:** Szybka Kolej Miejska Spółka z o.o. w Warszawie (3 538,3 mln zł), PKP Intercity S.A. (2 442,7 mln zł), POLREGIO S.A. (1 802,0 mln zł), Istrana Sp. z o.o. (900,4 mln zł) oraz Miejskie Przedsiębiorstwo Komunikacyjne w Poznaniu Sp. z o.o. (752,1 mln zł). Pomoc udzielona tym pięciu podmiotom wyniosła łącznie 9 435,6 mln zł, co stanowiło 65,1 proc. wartości pomocy udzielonej w sektorze transportu.

VII. POMOC KRYZYSOWA W 2024 ROKU

W 2024 roku pomoc kryzysową można było podzielić na trzy rodzaje: **pomoc kryzysową wojenną** (udzielaną od 2022 roku w związku z agresją Rosji wobec Ukrainy), **pomoc kryzysową powodziową** (związaną z powodzią, która wystąpiła we wrześniu 2024 roku na terenie 4 województw: dolnośląskiego, lubuskiego, opolskiego i śląskiego) oraz **pomoc kryzysową covidową** (związana z sytuacją wywołaną przez COVID-19). Pomoc kryzysowa covidowa była udzielana w związku z wyrokami sądów, które w postępowaniach odwoławczych uznały możliwość przyznania pomocy przedsiębiorcom pomimo wcześniejszej jej odmowy przez podmioty udzielające pomocy oraz w wyniku zawartych ugód pomiędzy podmiotami udzielającymi pomocy a beneficjentami. Wartość pomocy kryzysowej w 2024 roku wyniosła **769,3 mln zł**, z czego prawie **90 proc.** (689,2 mln zł) to pomoc udzielona w ramach 2 programów pomocy kryzysowej wojennej, niecałe **10 proc.** (74,0 mln zł) stanowiła pomoc powodziowa udzielana w ramach jednego programu pomocowego i ok. 0,8 proc. (6,1 mln zł) pomoc covidowa, udzielona po wyrokach sądów i w związku z podpisanymi ugodami w ramach 7 programów pomocy. Cała pomoc kryzysowa udzielona w 2024 roku finansowana była ze środków pochodzących ze źródeł krajowych.

Tabela 40. Pomoc kryzysowa w 2024 roku - dane ogólne

Pomoc kryzysowa	Wartość pomocy kryzysowej		Udział [%]	% PKB	Liczba przypadków pomocy
	mln zł	mln euro			
Pomoc wojenna	689,2	161,0	89,6	0,02	403
Pomoc powodziowa	74,0	17,2	9,6	0,002	520
Pomoc covidowa	6,1	1,4	0,8	0,0002	69
Ogółem	769,3	179,6	100,0	0,02	992

W 2024 roku pomoc kryzysową otrzymało 742 beneficjentów, wśród których najliczniejszą grupę stanowiły podmioty spoza sektora MŚP (87,6 proc.), w tym duże przedsiębiorstwa. Średnia wartość udzielonej pomocy kryzysowej przypadającej na jednego beneficjenta wyniosła 1,04 mln zł.

Tabela 41. Informacje ogólne o pomocy kryzysowej udzielonej w 2024 roku

Liczba podmiotów, które udzieliły pomocy	27
Liczba beneficjentów, którzy otrzymali pomoc	742
Liczba przypadków pomocy	992
Liczba przypadków przypadających średnio na jednego beneficjenta	1,4
Całkowita wartość pomocy	769,3 mln zł
Wartość pomocy przypadająca średnio na jednego beneficjenta	1,04 mln zł

Wśród 27 podmiotów udzielających w 2024 roku pomocy kryzysowej - wojennej, powodziowej i covidowej - największą jej część (89,6 proc. ogólnej wartości pomocy kryzysowej) została udzielona przez Prezesa Zarządu Narodowego Funduszu Ochrony Środowiska i Gospodarki Wodnej w ramach 2 programów pomocy wojennej: SA.107269(2023/N) oraz SA.114400(2024/N). Ponadto, pomocy kryzysowej udzielili:

- 13 starostów powiatów,
- Fundacja Rozwoju Śląska,
- Karkonoska Agencja Rozwoju Regionalnego S.A.,
- Polski Fundusz Rozwoju S.A.,
- 4 dyrektorów wojewódzkich urzędów pracy,
- Minister Aktywów Państwowych,
- Prezes Zarządu Państwowego Funduszu Rehabilitacji Osób Niepełnosprawnych,
- Prezes Zakładu Ubezpieczeń Społecznych,
- naczelnicy urzędów skarbowych,
- 2 Marszałków Województw,
- Prezydent Miasta Bolesławiec.

Pomoc kryzysowa w 2024 roku stanowiła **0,02 proc.** PKB oraz **1,2 proc.** ogólnej wartości pomocy publicznej i jednocześnie **2,2 proc.** wartości pomocy publicznej (z wyłączeniem pomocy w transporcie), która wyniosła 34 391,1 mln zł.

Tabela 42. Pomoc publiczna w latach 2022-2024 - dane ogólne

Pomoc publiczna	Wartość pomocy publicznej [mln zł]			Udział w całkowitej wartości pomocy publicznej [%]		
	2022	2023	2024	2022	2023	2024
Pomoc kryzysowa, w tym:	2 566,3	6 353,1	769,3	4,3	11,8	1,5
pomoc wojenna	527,0	6 345,2	689,2	3,4	11,8	1,4
pomoc powodziowa	-	-	74,0	-	-	0,1
pomoc covidowa	2 039,3	7,9	6,1	0,9	0,01	0,01
Pomoc publiczna niezwiązana z pomocą kryzysową, w tym:	56 622,7	47 291,8	48 883,3	95,7	88,2	98,5
pomoc publiczna z wyłączeniem transportu	38 075,6	35 963,0	34 391,1	64,3	67,0	69,3
pomoc publiczna w sektorze transportu	18 547,1	11 328,8	14 492,2	31,3	21,1	29,2
Ogółem	59 189,0	53 644,9	49 652,6	100,0	100,0	100,0

Wartość pomocy kryzysowej wojennej znacząco spadła w porównaniu z rokiem poprzednim. Pomimo, że pomoc ta stanowiła największą część pomocy kryzysowej udzielonej w 2024 r. to wspomniany spadek jej wartości wpłynął na istotne pomniejszenie wartości pomocy kryzysowej względem roku poprzedniego - z **6 531,1 mln zł** w 2023 roku do **769,3 mln zł** w 2024 roku. Do pomocy kryzysowej udzielanej w 2024 r. zaliczona została również pomoc powodziowa, która została udzielona w wysokości 74 mln zł. Pomoc kryzysowa covidowa, podobnie jak w 2023 roku, była zdecydowanie niższa niż w latach poprzednich na skutek

zakończenia okresu obowiązywania programów covidowych i udzielania tego rodzaju pomocy w związku z orzeczeniami sądów oraz zawieranymi umowami pomiędzy podmiotami udzielającymi pomocy a beneficjentami. Odwrotny trend pod względem zmian w wartości udzielonej pomocy zaobserwować można dla pozostałej pomocy publicznej niezwiązanej z sytuacją kryzysową. W 2024 roku nastąpił wzrost wartości pomocy zarówno dla pomocy w sektorze transportu jak i poza nim. Udział pomocy publicznej niezwiązanej z pomocą kryzysową w całkowitej wartości pomocy publicznej wzrósł o ponad 10 pkt. proc. pomiędzy rokiem 2023 a 2024. Tymczasem udział pomocy kryzysowej, który w 2023 roku stanowił 11,8 proc. całkowitej wartości pomocy publicznej, w 2024 roku spadł do poziomu 1,5 proc. ogólnej wartości pomocy publicznej.

1. Pomoc kryzysowa udzielana w związku z wystąpieniem COVID-19

W 2024 roku nie obowiązywał już żaden z programów pomocy kryzysowej covidowej, jednak w związku z wyrokami sądów ogłoszonymi w tym roku i przyznającymi przedsiębiorcom prawo do tej pomocy po ówczesnej odmowie jej udzielenia oraz zawartymi umowami pomiędzy podmiotami udzielającymi pomocy a beneficjentami, pojawiły się kolejne przypadki. Pomoc tego rodzaju udzielana była głównie przez Polski Fundusz Rozwoju S.A., Prezesa Zakładu Ubezpieczeń Społecznych, Prezesa Zarządu Państwowego Funduszu Rehabilitacji Osób Niepełnosprawnych, dyrektorów wojewódzkich urzędów pracy oraz naczelników urzędów skarbowych.

Tabela 43. Pomoc kryzysowa covidowa - wartość pomocy w latach 2020-2024

Pomocy kryzysowa covidowa	Wartość pomocy [mln zł]				
	2020	2021	2022	2023	2024
Ogółem	94 244,7	18 915,4	2 039,3	7,9	6,1

Wartość pomocy covidowej udzielanej na przestrzeni lat znacząco malała, od blisko 95 tys. mln zł w 2020 roku, przez prawie 19 tys. mln zł w 2021 roku. Następnie w 2022 roku ze spadkiem wartości do trochę ponad 2 tys. mln zł i 7,9 mln zł w 2023 roku. Pomimo braku obowiązywania w 2024 roku jakiegokolwiek programu pomocowego była ona dalej udzielana - 6,1 mln zł, w związku z wyrokami sądów oraz zawartymi umowami.

1.1. Programy pomocy kryzysowej covidowej

W 2024 roku, w związku z wydaniem orzeczeń sądowych udzielono pomocy kryzysowej covidowej w ramach programów:

- SA.59763(2020/N) - COVID-19 - Tarcza finansowa dla MŚP 2.0 (pomoc w formie dotacji dla mikro- i w formie dopłat do niepokrytych kosztów stałych dla małych i średnich przedsiębiorstw) (2,8 mln zł);
- SA.61825(2021/N) - Programy dotacji dla branż dotkniętych COVID-19 (1,2 mln zł);
- SA.62885(2021/N) - Nowe wsparcie dla branż dotkniętych pandemią COVID-19 (zmiana programu SA.61825) (0,8 mln zł);

- **SA.56996(2020/N)** - *Polskie środki antykryzysowe - COVID-19 - tarcza finansowa dla mikro-, małych i średnich przedsiębiorstw (0,7 mln zł);*
- **SA.56922(2020/N)** - *Polskie środki antykryzysowe - COVID-19 - dopłaty do wynagrodzeń, ulgi podatkowe i w zakresie składek na ubezpieczenia społeczne oraz inne środki (0,4 mln zł);*
- **SA.60376(2020/N)** - *Wsparcie dla przedsiębiorstw dotkniętych skutkami ograniczeń w prowadzeniu działalności gospodarczej, powziętych w celu przeciwdziałania COVID-19 (0,2 mln zł);*
- **SA.57172(2020/N)** - *Polskie środki antykryzysowe - COVID-19 - Ordynacja podatkowa (0,03 mln zł).*

1.2. Podmioty udzielające pomocy covidowej

Pomocy kryzysowej covidowej w 2024 roku udzielili:

- Polski Fundusz Rozwoju S.A. (pomoc wyniosła 3,5 mln zł i udzielana była w formie zaliczek zwrotnych);
- Dyrektorzy wojewódzkich urzędów pracy (pomoc udzielana w formie dotacji wyniosła 2,1 mln zł);
- Prezes Państwowego Funduszu Rehabilitacji Osób Niepełnosprawnych (pomoc udzielona w wysokości 0,4 mln zł w formie dotacji);
- Prezes Zakładu Ubezpieczeń Społecznych (pomoc w formie dotacji wyniosła 0,05 mln zł);
- Naczelnicy urzędów skarbowych (udzielili łącznie 0,03 mln zł pomocy w formach odroczenia terminu płatności podatku lub odsetek, a także rozłożenia na raty płatności podatku, zaległości podatkowej oraz odsetek).

2. Pomoc kryzysowa wojenna udzielana w związku z agresją Rosji wobec Ukrainy¹⁸⁾

W 2024 roku nadal udzielana była pomoc kryzysowa wojenna, w związku z agresją Rosji wobec Ukrainy. Pomoc ta miała za zadanie zapewniać bezpieczeństwo energetyczne oraz gospodarcze w trakcie dalej trwającej wojny i wynikających z niej skutków.

Na przestrzeni lat 2022-2024 Tymczasowe Kryzysowe Ramy Prawne¹⁹⁾ (zwane jako ramy wojenne) były kilkakrotnie zmieniane oraz wydłużane przez Komisję Europejską²⁰⁾. Zmiana wprowadzona w kwietniu 2024 roku dotyczyła w największej mierze sektorów rolnictwa i rybołówstwa, a także pomocą związaną z rekompensatami dla przedsiębiorców do cen energii oraz transformacji gospodarki pod kątem zielonej energii²¹⁾. Polskimi aktami prawnymi stanowiącymi podstawę programów pomocowych wojennych obowiązujących w 2024 roku są:

¹⁸⁾ Zwana dalej pomocą wojenną/kryzysową pomocą wojenną.

¹⁹⁾ Komunikat Komisji z dnia 23 marca 2022 r., C (2022) 1890, (Dz. Urz. UE C 131 I z 24.03.2022, str. 1).

²⁰⁾ Raporty o pomocy publicznej w Polsce udzielonej przedsiębiorcom w 2022 i 2023 roku.

²¹⁾ Komunikat prasowy Komisji z dnia 2 maja 2024 roku https://ec.europa.eu/commission/presscorner/detail/pl/ip_24_2332.

- ustawa z dnia 29 września 2022 r. o zasadach realizacji programów wsparcia przedsiębiorców w związku z sytuacją na rynku energii w latach 2022-2024 (Dz. U. poz. 2088),
 - uchwała Rady Ministrów w sprawie przyjęcia programu rządowego pod nazwą „Pomoc dla przemysłu energochłonnego związana z cenami gazu ziemnego i energii elektrycznej w 2023 r.”,
 - uchwała Rady Ministrów w sprawie przyjęcia programu rządowego pod nazwą „Pomoc dla przemysłu energochłonnego związana z cenami gazu ziemnego i energii elektrycznej w 2024 r.”.
- ustawa z dnia 7 lipca 2023 r. o przygotowaniu i realizacji inwestycji w zakresie Krajowego Centrum Przetwarzania Danych (Dz. U. poz. 1501),
 - rozporządzenie Ministra Rozwoju i Technologii z dnia 29 września 2023 r. w sprawie udzielania pomocy publicznej na realizację projektów inwestycyjnych o znaczeniu strategicznym dla przejścia na gospodarkę o zerowej emisji netto (Dz. U. poz. 2127, z późn. zm.).

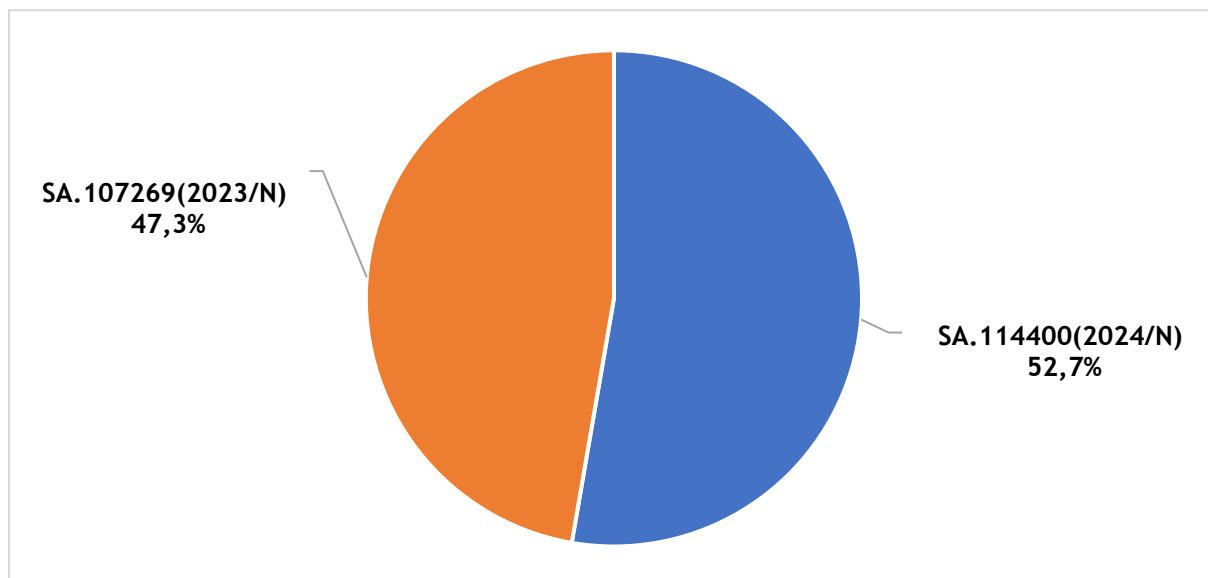
2.1. Programy pomocy kryzysowej wojennej

W związku z sytuacją wojenną w latach 2022-2024 Polska notyfikowała 14 programów pomocy kryzysowej wojennej przeznaczonej dla przedsiębiorców poza sektorem rolnictwa i rybołówstwa²²). W 2024 roku na 3 obowiązujące programy pomoc udzielana była w ramach 2 poniższych:

- **SA.107269(2023/N)** - TCTF: *Pomoc na pokrycie dodatkowych kosztów związanych z wyjątkowo poważnymi podwyżkami cen gazu ziemnego i energii elektrycznej poniesionymi w 2023 r.* (325,9 mln zł);
- **SA.114400(2024/N)** - TCTF: *Pomoc na pokrycie dodatkowych kosztów związanych z wyjątkowo poważnymi podwyżkami cen gazu ziemnego i energii elektrycznej poniesionymi w 2024 r.* (363,4 mln zł).

²²) Tymczasowe Kryzysowe i Przejściowe Ramy Prawne, <https://uokik.gov.pl/tymczasowe-kryzysowe-ramy-prawne>.

Wykres 11. Udział wartości pomocy kryzysowej wojennej w 2024 r. według programów pomocowych



Pomoc na podstawie programów **SA.107269(2023/N)** oraz **SA.114400(2024/N)** udzielana była wyłącznie przez Prezesa Zarządu Narodowego Funduszu Ochrony Środowiska i Gospodarki Wodnej i wyniosła w sumie **689,2 mln zł (ok. 161 mln euro)**.

2.2. Przeznaczenia pomocy kryzysowej wojennej

W polskich programach pomocy kryzysowej wojennej notyfikowanych na podstawie tymczasowych ram oraz art. 107 ust 2 lit. b Traktatu o funkcjonowaniu Unii Europejskiej (TFUE), które obowiązywały w 2024 roku dopuszczaly trzy przeznaczenia pomocy. Pomoc udzielana w tym roku była wyłącznie na jeden cel, tj:

- pokrycie dodatkowych kosztów związanych z wyjątkowo znaczącym wzrostem cen gazu ziemnego i energii elektrycznej w wyniku wojny na Ukrainie (**689,2 mln zł**).

Wykres 12. Pomoc kryzysowa wojenna według przeznaczeń w latach 2022-2024

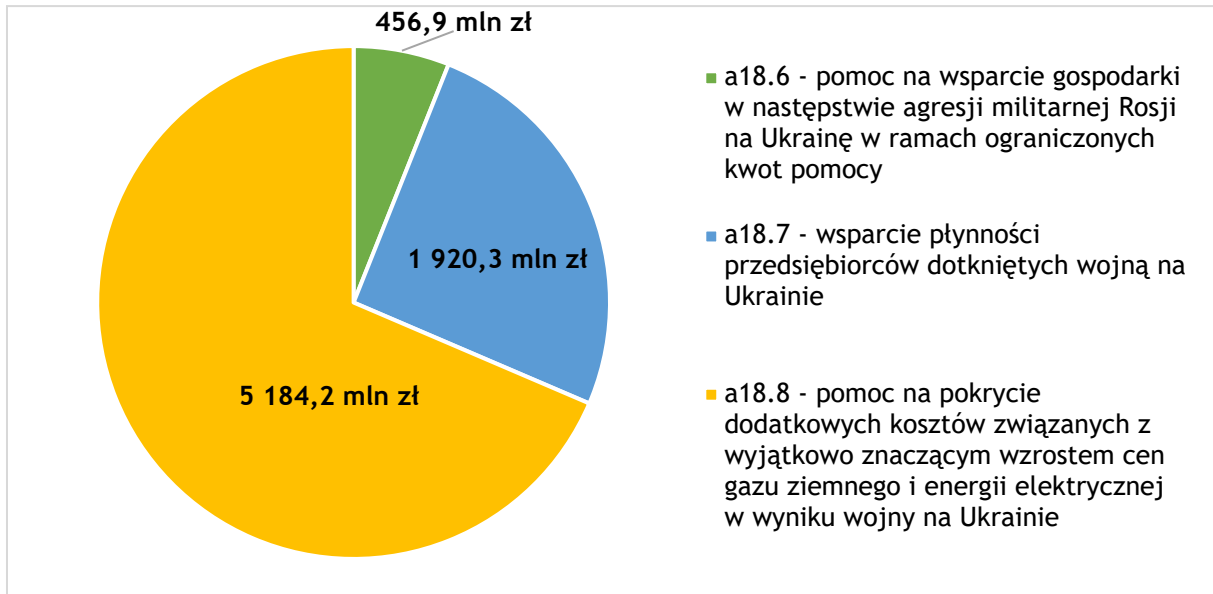


Tabela 44. Pomoc kryzysowa wojenna w podziale według przeznaczeń w latach 2022-2024

Przeznaczenia pomocy kryzysowej wojennej	Wartość pomocy [mln zł]			Udział w ogólnej wartości pomocy kryzysowej [%]		
	2022	2023	2024	2022	2023	2024
Pomoc na wsparcie gospodarki w następstwie agresji militarnej Rosji na Ukrainę w ramach ograniczonych kwot pomocy (a18.6)	0,0	456,9	-	0,0	7,2	-
Wsparcie płynności przedsiębiorców dotkniętych wojną na Ukrainie (a18.7)	527,0	1 393,3	-	20,5	21,9	-
Pomoc na pokrycie dodatkowych kosztów związanych z wyjątkowo znaczącym wzrostem cen gazu ziemnego i energii elektrycznej w wyniku wojny na Ukrainie (a18.8)	0,0	4 495,0	689,2	0,0	70,8	89,6
Ogółem	527,0	6 353,1	689,2	20,5	99,9	89,6

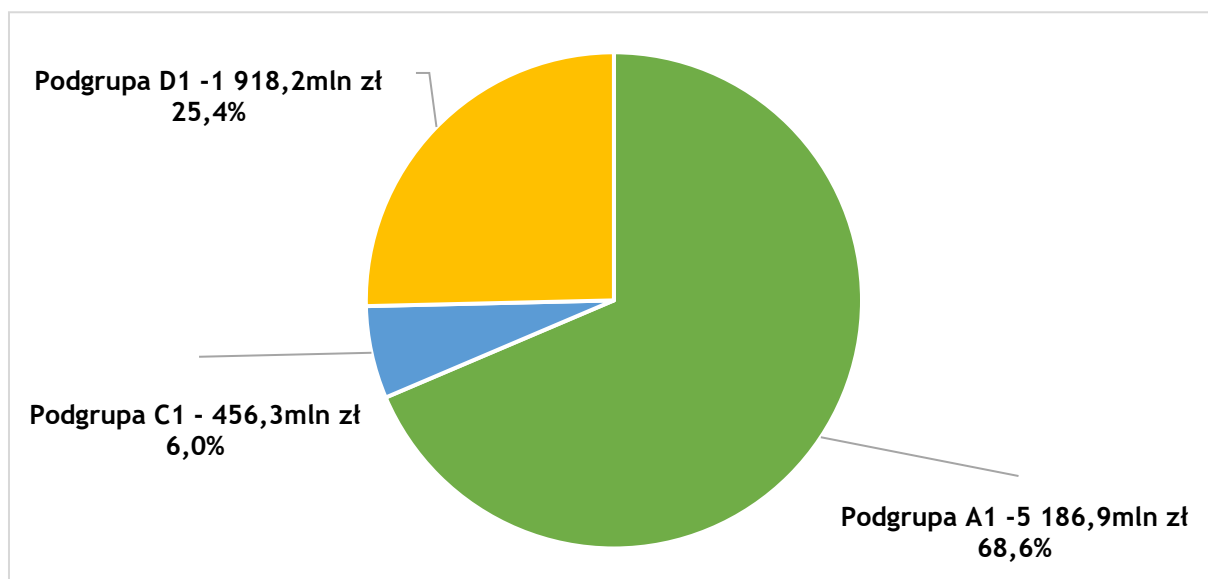
W 2024 roku pomoc kryzysowa wojenna udzielana była wyłącznie jako **pomoc na pokrycie dodatkowych kosztów związanych z wyjątkowo znaczącym wzrostem cen gazu ziemnego i energii elektrycznej w wyniku wojny na Ukrainie** (689,2 mln zł). Pomoc o powyższym przeznaczeniu stanowiła **89,6 proc.** ogólnej wartości pomocy kryzysowej. Powyższe przeznaczenie pomocy stanowiło 68,5 proc. całej pomocy wojennej udzielanej w latach 2022-2024.

2.3. Formy pomocy kryzysowej wojennej

W latach 2022 - 2024 pomoc kryzysowa wojenna udzielana była w formach należących do następujących podgrup pomocy:

- podgrupa A1 - dotacje, refundacje, dopłaty do oprocentowania pożyczek lub kredytów (**5 186,9 mln zł**);
- podgrupa C1 - pożyczki preferencyjne, pożyczki warunkowo umorzone, zaliczki zwrotne (**456,3 mln zł**);
- podgrupa D1 - gwarancje (**1 918,2 mln zł**).

Wykres 13. Pomoc kryzysowa wojenna w latach 2022-2024 w podziale według podgrup form pomocy



Podgrupy: A1 - dotacje, A2 - ulgi podatkowe, B1 - wniesienie kapitału, B2 - konwersja wierzytelności na kapitał, C1 - pożyczki preferencyjne i warunkowo umorzone, C2 - odroczenia i rozłożenia na raty, D1 - poręczenia i gwarancje.

W latach 2022-2024 największa część pomocy kryzysowej wojennej udzielana była w formach z podgrupy A1 - dotacje (68,6 proc.) oraz podgrupy D1 - poręczenia i gwarancje (25,4 proc.). Pomoc w formach z podgrupy C1 - pożyczki preferencyjne ulgi podatkowe stanowiła 6,0 proc. wartości pomocy kryzysowej wojennej w tych latach.

Tabela 45. Pomoc kryzysowa wojenna w podziale według form w latach 2022-2024

Podział pomocy kryzysowej wojennej	Wartość pomocy [mln zł]			Udział w ogólnej wartości pomocy kryzysowej [%]		
	2022	2023	2024	2022	2023	2024
Grupa A - podgrupa A1	0,0	4 497,7	689,2	0,0	70,8	89,6
Grupa C - podgrupa C1	2,1	454,2	-	0,1	7,1	-
Grupa D - podgrupa D1	524,8	1 393,3	-	20,5	21,9	-
Ogółem	526,9	6 345,2	689,2	20,5	99,9	89,6

Podgrupy: A1 - dotacje, C1 - pożyczki preferencyjne i warunkowo umorzone, D1 - poręczenia i gwarancje.

Pomoc kryzysowa wojenna w 2024 roku udzielana była wyłącznie w formie dotacji, należącej do podgrupy form pomocy A1. Dotacje te przeznaczone były na pomoc w pokryciu dodatkowych kosztów związanych z wyjątkowo znaczącym wzrostem cen gazu ziemnego i energii elektrycznej w wyniku wojny na Ukrainie.

Tabela 46. Pomoc kryzysowa wojenna w podziale według form i przeznaczeń w 2024 roku

Podział pomocy kryzysowej wojennej	Pomoc na pokrycie dodatkowych kosztów związanych z wyjątkowo znaczącym wzrostem cen gazu ziemnego i energii elektrycznej w wyniku wojny na Ukrainie	Łącznie
Grupa A - podgrupa A1	689,2	689,2
Ogółem	689,2	689,2

Podgrupa A1 - dotacje.

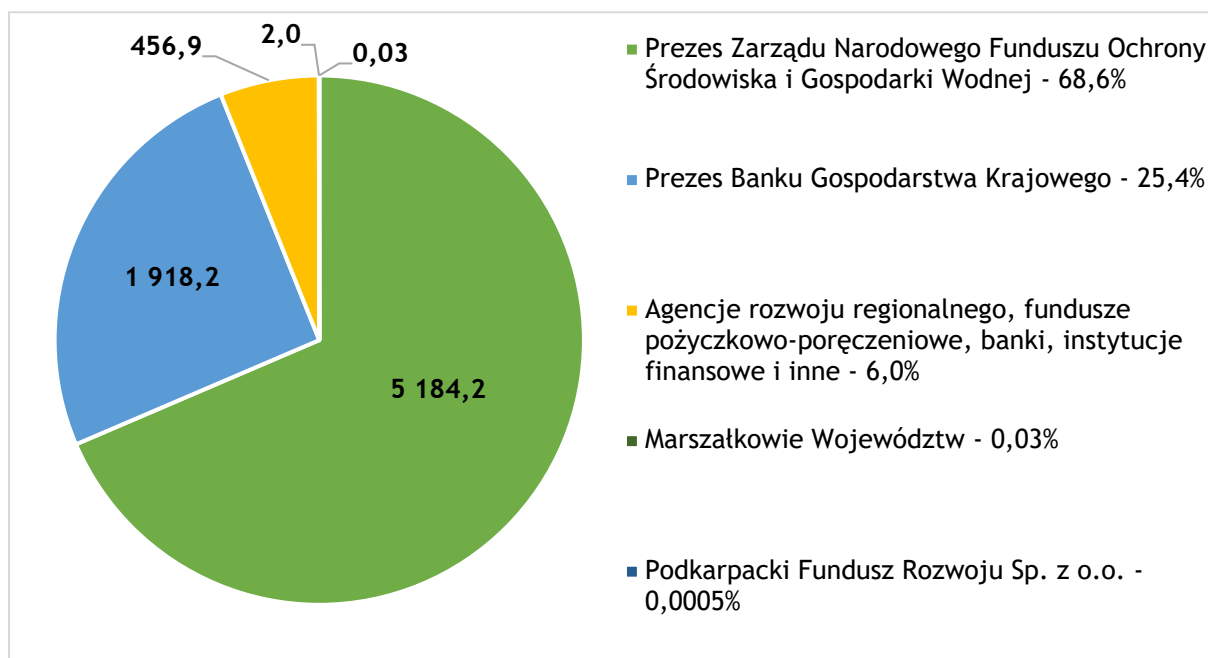
2.4. Podmioty udzielające pomocy kryzysowej wojennej

Tabela 47. Pomoc kryzysowa wojenna w podziale według podmiotów jej udzielających w latach 2022-2024

Nazwa podmiotu udzielającego pomocy	Wartość pomocy [mln zł]			Udział w ogólnej wartości pomocy kryzysowej [%]		
	2022	2023	2024	2022	2023	2024
Prezes Banku Gospodarstwa Krajowego	525,0	1 393,3	0,0	20,5	21,9	0,0
Marszałek Województwa Podlaskiego	2,0	0,01	0,0	0,1	0,0002	0,0
Podkarpacki Fundusz Rozwoju Sp. z o.o.	0,03	0,0	0,0	0,01	0,0	0,0
Prezes Zarządu Narodowego Funduszu Ochrony Środowiska i Gospodarki Wodnej	0,0	4 495,0	689,2	0,0	70,8	89,6
Agencje rozwoju regionalnego, fundusze pożyczkowo-poręczeniowe, banki, instytucje finansowe i inne	0,0	456,9	0,0	0,0	7,2	0,0
Ogółem	527,0	6 345,2	689,2	20,5	99,9	89,6

Pomocy kryzysowej wojennej w 2024 roku udzielił wyłącznie **Prezes Zarządu Narodowego Funduszu Ochrony Środowiska i Gospodarki Wodnej** (689,2 mln zł) w formie dotacji. Wartość udzielonej przez Prezesa NFOŚiGW pomocy stanowiła 89,6 proc. ogólnej wartości pomocy kryzysowej udzielonej w tym roku.

Wykres 14. Podmioty udzielające pomocy, które w latach 2022-2024 udzieliły pomocy kryzysowej wojennej [mln zł]



Największą część pomocy kryzysowej wojennej w latach 2022-2024 stanowiły dotacje udzielane przez Prezesa Zarządu Narodowego Funduszu Ochrony Środowiska i Gospodarki Wodnej (5 184,2 mln zł). Pomoc udzielana przez Prezesa Banku Gospodarstwa Krajowego stanowiła 25,4 proc. ogólnej wartości pomocy kryzysowej wojennej i udzielana była w formie gwarancji. Udział pomocy kryzysowej wojennej udzielonej przez pozostałe podmioty w latach 2022-2024 wyniósł około 6 proc. ogólnej wartości tej pomocy.

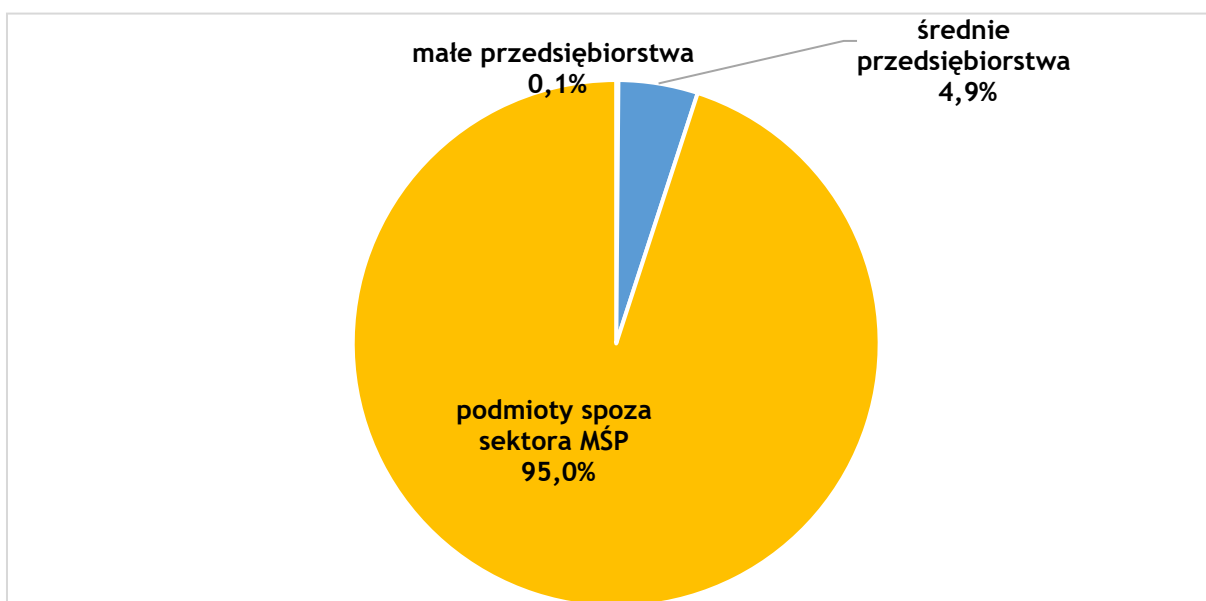
2.5. Pomoc kryzysowa wojenna w podziale według wielkości beneficjentów

Tabela 1. Pomoc kryzysowa wojenna w podziale według wielkości beneficjenta w 2024 roku

Rodzaj przedsiębiorstwa	Pomoc kryzysowa wojenna		Pozostała pomoc (bez pomocy w transporcie i pomocy <i>de minimis</i>)	
	wartość pomocy [mln zł]	udział w ogólnej wartości pomocy kryzysowej [%]	wartość pomocy [mln zł]	udział w ogólnej wartości pomocy publicznej [%]
Mikroprzedsiębiorstwa	0,0	0,0	1 848,3	3,7
Małe przedsiębiorstwa	0,9	0,1	3 919,6	7,9
Średnie przedsiębiorstwa	33,6	4,4	5 202,4	10,5
Pozostałe, poza MŚP, w tym duże przedsiębiorstwa	654,7	85,1	23 420,6	47,2
Ogółem	689,2	89,6	34 391,1	69,3

Pomoc kryzysowa wojenna, podobnie jak pomoc publiczna (bez transportu i pomocy *de minimis*), udzielona została przede wszystkim beneficjentom spoza MŚP, w tym dużym przedsiębiorstwom. Wartość tej pomocy stanowiła 85,1 proc. wartości całej pomocy kryzysowej. Najmniejszy odsetek wartości pomocy wojennej, jak i pomocy kryzysowej - 0,1 proc. - otrzymały małe przedsiębiorstwa. W pomocy publicznej poza transportem i pomocą *de minimis*, pomoc dla małych przedsiębiorstw stanowiła 11,4 proc. tej pomocy, jednak to pomoc dla mikroprzedsiębiorstw była najniższa. Wartość tej pomocy była równa 5,4 proc. wartości pomocy publicznej (bez transportu i pomocy *de minimis*) oraz 3,7 proc. wartości całej pomocy publicznej.

Wykres 15. Wartość udzielonej pomocy kryzysowej wojennej w podziale według wielkości beneficjenta w 2024 roku

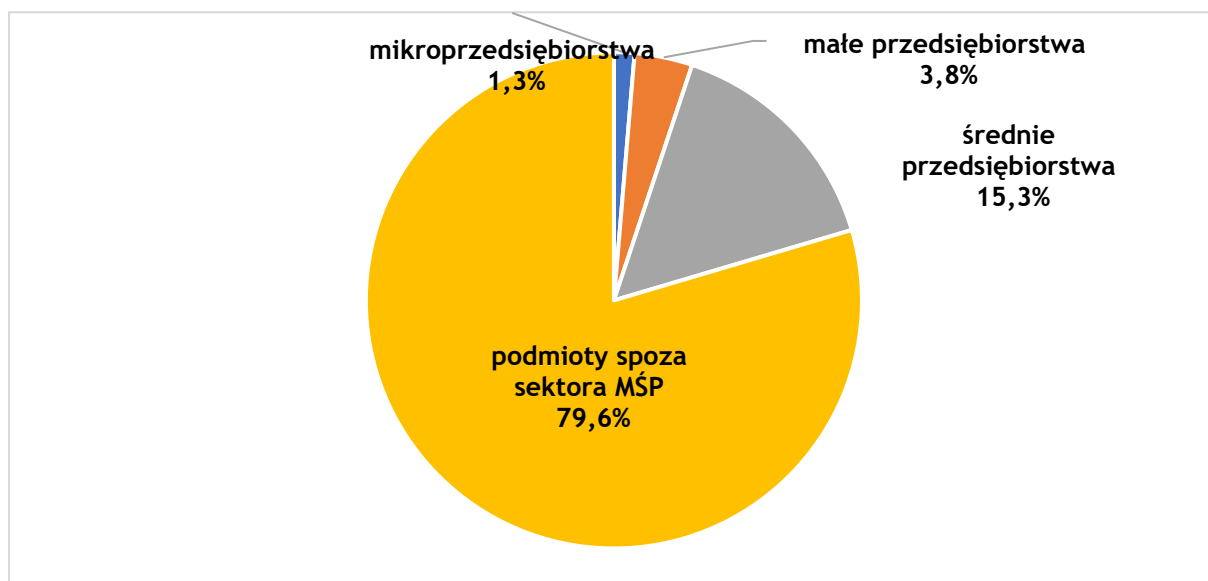


Pomocy kryzysowej wojennej o największej wartości udzielono podmiotom spoza sektora MŚP, w tym dużym przedsiębiorstwom - 654,7 mln zł (95 proc. wartości całej pomocy wojennej). Pomoc ta była udzielana w formie dotacji lub innych bezzwrotnych świadczeń na podstawie programów:

- **SA.114400(2024/N)** - TCTF: Pomoc na pokrycie dodatkowych kosztów związanych z wyjątkowo poważnymi podwyżkami cen gazu ziemnego i energii elektrycznej poniesionymi w 2024 r. (353,0 mln zł);
- **SA.107269(2023/N)** - TCTF: Pomoc na pokrycie dodatkowych kosztów związanych z wyjątkowo poważnymi podwyżkami cen gazu ziemnego i energii elektrycznej poniesionymi w 2023 r. (301,7 mln zł).

Średniej i małej wielkości przedsiębiorstwa w 2024 roku uzyskały pomoc w formie dotacji ramach tych samych programów pomocowych o wysokości odpowiednio, średnie przedsiębiorstwa - 33,6 mln zł oraz małe przedsiębiorstwa - 0,9 mln zł.

Wykres 16. Wartość udzielonej pomocy kryzysowej wojennej w podziale według wielkości beneficjenta w latach 2022-2024



Pomoc kryzysowa wojenna w latach 2022-2024 udzielana była przede wszystkim podmiotom spoza sektora MŚP (6 017,4 mln zł - 79,6 proc. wartości pomocy kryzysowej wojennej). Udział podmiotów MŚP otrzymujących tą pomoc wyniósł 20,4 proc. całej wartości udzielonej w latach 2022-2024 pomocy wojennej, co stanowiło 1 544,1 mln zł.

2.6. Pomoc kryzysowa wojenna w podziale według sektora działalności beneficjenta

Tabela 48. Wartość udzielonej pomocy kryzysowej wojennej według sektora działalności beneficjenta w 2024 roku

Sektor działalności (dział PKD)*	Wartość pomocy [mln zł]	Udział w ogólnej wartości pomocy kryzysowej [%]
Produkcja metali	111,2	14,5
Produkcja wyrobów z pozostałych mineralnych surowców niemetalicznych	105,9	13,8
Produkcja artykułów spożywczych	98,4	12,8
Produkcja chemikaliów i wyrobów chemicznych	73,0	9,5
Produkcja wyrobów z gumy i tworzyw sztucznych	67,3	8,7
Produkcja papieru i wyrobów z papieru	39,5	5,1
Produkcja wyrobów z drewna oraz korka, z wyłączeniem mebli; produkcja wyrobów ze słomy i materiałów używanych do wyplatania	28,5	3,7
Produkcja metalowych wyrobów gotowych, z wyłączeniem maszyn i urządzeń	27,8	3,6
Wydobywanie węgla kamiennego i węgla brunatnego (lignitu)	27,5	3,6
Produkcja pojazdów samochodowych, przyczep i naczep, z wyłączeniem motocykli	24,7	3,2

Pozostałe sektory	85,5	11,1
Ogółem	689,2	89,6

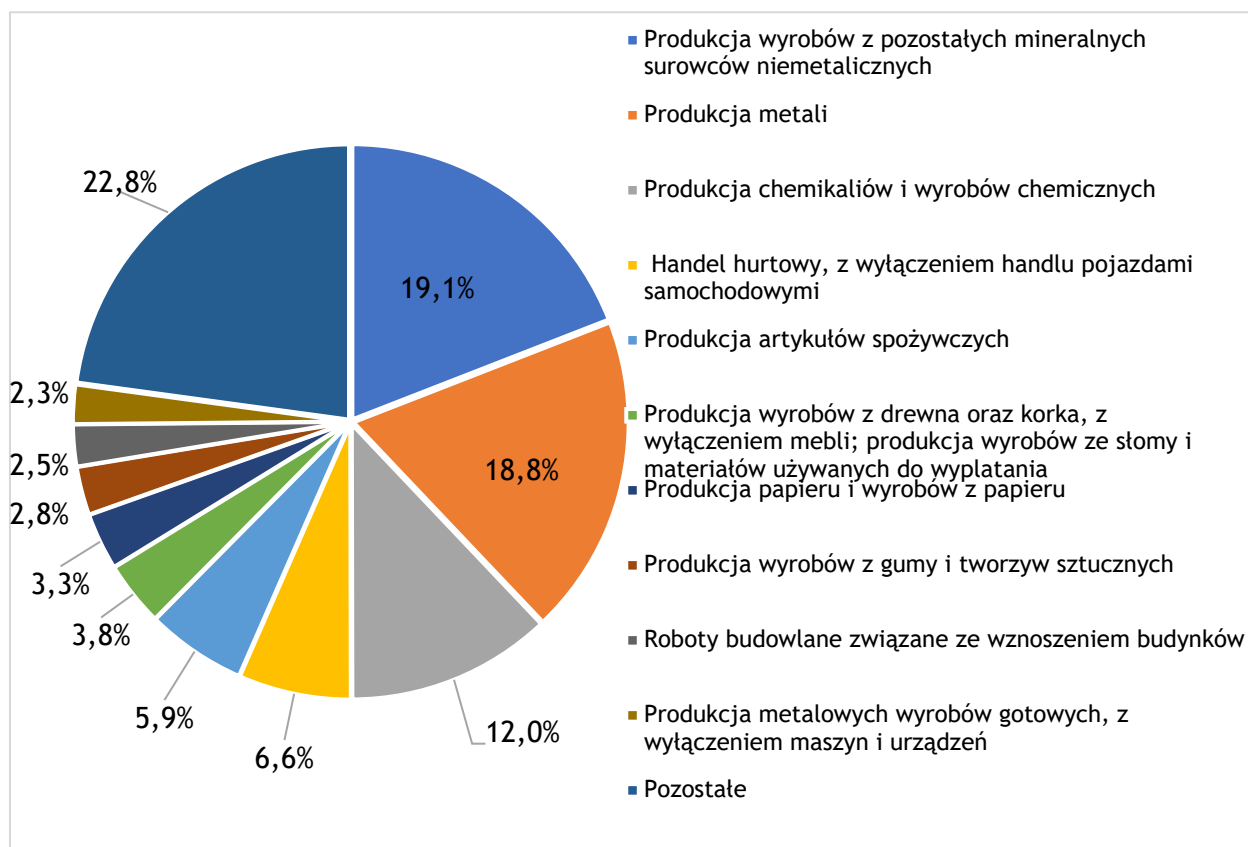
* Podział na sektory został dokonany na podstawie klas PKD wskazanych w sprawozdaniach o udzielonej pomocy publicznej przekazanych przez podmioty udzielające pomocy.

Pomoc kryzysowa wojenna, udzielona w związku z działalnością prowadzoną w 10 sektorach wymienionych w ww. tabeli stanowiła ponad 87 proc. wartości tego rodzaju pomocy udzielonej w 2024 roku. Pomoc o największej wartości otrzymały przedsiębiorstwa prowadzące działalność w sektorze **produkcji metali** - 16,1 proc. wartości pomocy wojennej. Pomoc ta udzielona została w ramach programów:

- **SA.114400(2024/N)** - TCTF: *Pomoc na pokrycie dodatkowych kosztów związanych z wyjątkowo poważnymi podwyżkami cen gazu ziemnego i energii elektrycznej poniesionymi w 2024 r.* (95,5 mln zł);
- **SA.107269(2023/N)** - TCTF: *Pomoc na pokrycie dodatkowych kosztów związanych z wyjątkowo poważnymi podwyżkami cen gazu ziemnego i energii elektrycznej poniesionymi w 2023 r.* (15,6 mln zł).

Podmioty prowadzące działalność w sektorze **produkcji wyrobów z pozostałych mineralnych surowców niemetalicznych** w 2024 roku otrzymały pomoc wojenną o wartości 105,94 mln zł (15,4 proc. wartości tej pomocy w 2024 roku), która została udzielona również w ramach **SA.114400(2024/N)** - 61,9 mln zł oraz **SA.107269(2023/N)** - 44,0 mln zł.

Wykres 17. Pomoc kryzysowa wojenna udzielona w latach 2022-2024 według sektorów działalności beneficjenta



Analizując całą pomoc kryzysową wojenną, udzieloną w latach 2022-2024, pod względem sektora działalności beneficjentów można zauważyć, że około 77 proc. ogólnej pomocy wojennej w tym okresie udzielono podmiotom prowadzącym działalność w 10 głównych sektorach działalności, które wyodrębniono na wykresie nr 13. Pomoc o największej wartości otrzymały przedsiębiorstwa w sektorze produkcji wyrobów z pozostałych mineralnych surowców niemetalicznych działalności usługowej związanej z wyżywieniem (1 443,3 mln zł). Pomoc ta stanowiła 19,1 proc. ogólnej wartości pomocy wojennej i została udzielona w formach dotacji, gwarancji oraz pożyczek preferencyjnych. Duża część pomocy udzielona była również w sektorze produkcji metali (1 424,2 mln zł - 18,8 proc.) oraz produkcji chemikaliów i wyrobów chemicznych (910,9 mln zł - 12 proc.).

3. Pomoc kryzysowa związana w wystąpieniem powodzi we wrześniu 2024 roku²³⁾

We wrześniu 2024 roku po wystąpieniu powodzi w na terenie województwa Dolnośląskiego, Lubuskiego, Opolskiego i Śląskiego podjęto działania aby stworzyć programy pomocowe, których celem było wsparcie przedsiębiorców w walce ze skutkami żywiołu. Na podstawie już istniejących przepisów wydano akty wykonawcze, które zakładały możliwość udzielania pomocy na usuwanie skutków powodzi oraz naprawianie szkód, które ona wywołała.

²³⁾ Dalej jako pomoc powodziowa lub pomoc kryzysowa powodziowa.

Ustawa z dnia 16 września 2011 r. o szczególnych rozwiązaniach związanych z usuwaniem skutków powodzi (Dz. U. z 2024 r. poz. 654, z późn. zm.) stanowiła podstawę dla następujących aktów prawnych będących podstawą udzielania pomocy:

- rozporządzenia Rady Ministrów z dnia 16 września 2024 r. w sprawie wykazu gmin, w których są stosowane szczególne rozwiązania związane z usuwaniem skutków powodzi z września 2024 r., oraz rozwiązań stosowanych na ich terenie (Dz. U. z 2024 r., poz. 1371, z późn. zm.);
- rozporządzenia Rady Ministrów z dnia 16 września 2024 r. w sprawie wprowadzenia stanu klęski żywiołowej na obszarze części województwa dolnośląskiego, lubuskiego, opolskiego oraz śląskiego (Dz. U. z 2024 r., poz. 1395, z późn. zm.);
- rozporządzenia Ministra Finansów z dnia 18 października 2024 r. w sprawie zaniechania poboru podatku dochodowego od kwot z tytułu ubezpieczeń majątkowych otrzymanych w związku z usuwaniem skutków powodzi z września 2024 r. (Dz. U. z 2024 r. poz. 1551);
- rozporządzenia Ministra Rodziny, Pracy i Polityki Społecznej z dnia 22 października 2024 r. w sprawie wzoru wniosku o zwrot, ze środków Funduszu Gwarantowanych Świadczeń Pracowniczych, kosztów poniesionych przez pracodawcę na wynagrodzenia oraz składki na ubezpieczenia społeczne pracowników zwolnionych od pracy w celu usuwania skutków powodzi oraz wzoru wykazu pracowników, których wynagrodzenia będą podlegały zwrotowi (Dz. U. poz. 1581);
- rozporządzenia Ministra Funduszy i Polityki Regionalnej z dnia 4 grudnia 2024 r. w sprawie udzielania pomocy na naprawienie szkód spowodowanych przez powódź, która miała miejsce we wrześniu 2024 r., ze środków instrumentów inżynierii finansowej oraz środków instrumentów finansowych podlegających ponownemu wykorzystaniu (Dz. U. poz. 1808).

Ponadto, na podstawie art. 30 ust. 4 ustawy z dnia 28 kwietnia 2022 r. o zasadach realizacji zadań finansowanych ze środków europejskich w perspektywie finansowej 2021-2027 (Dz. U. poz. 1079, z późn. zm.) notyfikowano program SA.117705.

3.1. Programy pomocy kryzysowej powodziowej

W 2024 roku obowiązywały 3 programy pomocy kryzysowej powodziowej:

- **SA.116730** - Szczególne rozwiązania związane z usuwaniem skutków powodzi, która wystąpiła w Polsce w 2024 r.;
- **SA.117151** - Pomoc na naprawienie szkód spowodowanych przez powódź, która miała miejsce we wrześniu 2024 r., ze środków instrumentów inżynierii finansowej oraz środków instrumentów finansowych podlegających ponownemu wykorzystaniu;
- **SA.117705** - Pomoc na naprawienie szkód spowodowanych przez powódź, która miała miejsce we wrześniu 2024 r., w ramach regionalnych programów na lata 2021-2027.

Pomoc w tym roku udzielona została wyłącznie w ramach jednego z programów - **SA.116730**, w wysokości 74 mln zł.

3.2. Przeznaczenia pomocy kryzysowej powodziowej

W programach pomocy kryzysowej, które obowiązywały w 2024 roku obowiązywało tylko jedno przeznaczenie pomocy - pomoc udzielana na naprawienie szkód wyrządzonych przez klęski żywiołowe lub inne nadzwyczajne zdarzenia. Wartość udzielonej pomocy powodziowej stanowiło 9,6 proc. ogólnej wartości pomocy kryzysowej.

Tabela 49. Pomoc kryzysowa powodziowa w podziale według jej przeznaczeń w 2024 roku

Przeznaczenia pomocy kryzysowej powodziowej	Wartość pomocy [mln zł]	Udział w ogólnej wartości pomocy kryzysowej [%]
Pomoc udzielana na naprawienie szkód wyrządzonych przez klęski żywiołowe lub inne nadzwyczajne zdarzenia (a17)	74,0	9,6
Ogółem	74,0	9,6

3.3. Formy pomocy kryzysowej powodziowej

Pomoc kryzysowa powodziowa udzielana była w 2024 roku w formach należących do następujących podgrup form pomocy:

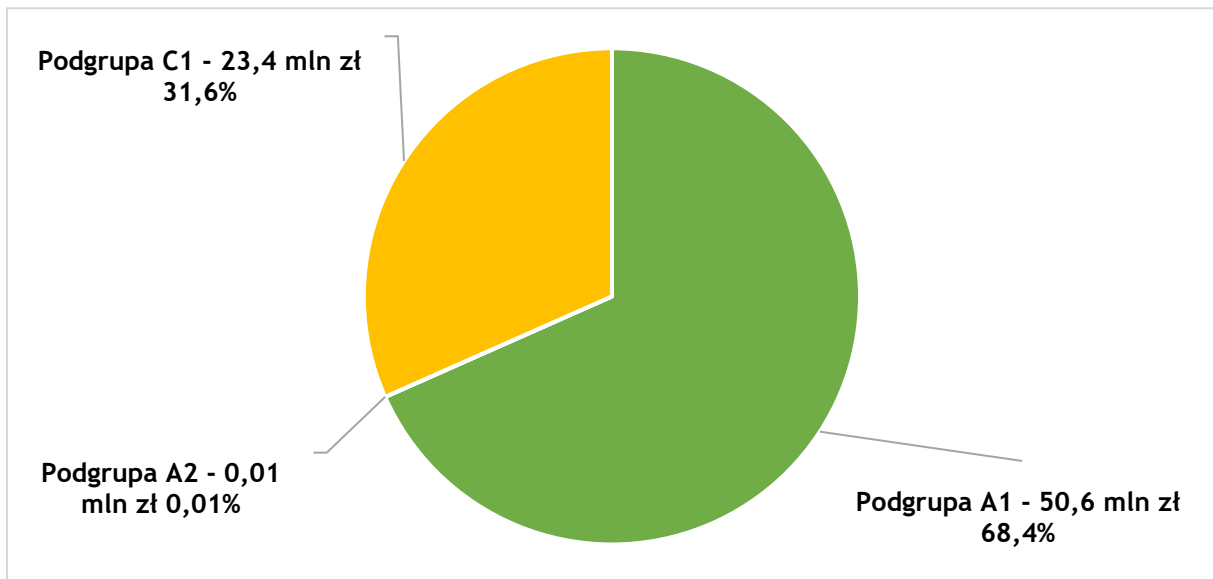
- podgrupa A1 - dotacje, refundacje, dopłaty do oprocentowania pożyczek lub kredytów (50,6 mln zł);
- podgrupa A2 - ulgi podatkowe (0,01 mln zł);
- podgrupa C1 - pożyczki preferencyjne, pożyczki warunkowo umorzone, zaliczki zwrotne (23,4 mln zł).

Tabela 50. Pomoc kryzysowa powodziowa w podziale według form pomocy w 2024 roku

Podział pomocy kryzysowej powodziowej	Wartość pomocy [mln zł]	Udział w ogólnej wartości pomocy kryzysowej [%]
Grupa A	50,6	6,6
podgrupa A1	50,6	6,6
podgrupa A2	0,01	0,001
Grupa C - podgrupa C1	23,4	3,0
Ogółem	74,0	9,6

Podgrupy: A1 - dotacje i inne bezzwrotne świadczenia, A2 - ulgi podatkowe, B1 - wniesienie kapitału, B2 - konwersja wierzytelności na kapitał, C1 - pożyczki preferencyjne i warunkowo umorzone, C2 - odroczenia i rozłożenia na raty, D1 - poręczenia i gwarancje.

Wykres 18. Pomoc kryzysowa powodziowa w podziale według podgrup form pomocy w 2024 roku



Pomoc kryzysowa powodziowa udzielana była głównie w formie refundacji (należącej do **podgrupy A1**) w wysokości **50,6 mln zł**. Ponad połowę mniejszą wartość miały pożyczki preferencyjne i warunkowo umorzone (**podgrupa C1**), których wartość w 2024 roku wyniosła **23,4 mln zł**. Ułamek wartości pomocy powodziowej stanowiły ulgi podatkowe (**podgrupa A2**), które zostały udzielone w wysokości 0,01 mln zł.

3.4. Podmioty udzielające pomocy kryzysowej powodziowej

Tabela 51. Pomoc kryzysowa powodziowa w podziale według podmiotów jej udzielających w 2024 roku

Nazwa podmiotu udzielającego pomocy	Wartość pomocy [mln zł]	Udział w ogólnej wartości pomocy kryzysowej [%]
	2024	2024
Wójtowie gmin, burmistrzowie i prezydenci miast, starostowie powiatów	49,9	6,5
Agencje rozwoju regionalnego, fundusze pożyczkowo-poręczeniowe, banki, instytucje finansowe i inne	23,4	3,0
Minister Aktywów Państwowych	0,6	0,1
Marszałkowie Województw	0,1	0,01
Ogółem	74,0	9,6

Najwięcej pomocy powodziowej udzielili **wójtowie gmin, burmistrzowie i prezydenci miast, starostowie powiatów**. Pomoc przez nich udzielana była w formie refundacji (49,9 mln zł) oraz umorzenia podatku (0,01 mln zł) i stanowiła **6,5 proc.** wartości całej pomocy kryzysowej.

Agencje rozwoju regionalnego, fundusze pożyczkowo-poręczeniowe, banki, instytucje finansowe i inne w 2024 roku udzieliły 23,4 mln zł pomocy powodziowej w formie pożyczek warunkowo umorzonych. Stanowiły one **3,0 proc.** wartości pomocy kryzysowej udzielonej w 2024 roku.

Minister Aktywów Państwowych udzielił 0,6 mln zł pomocy powodziowej w formie dotacji. **Marszałkowie Województw** udzielili 0,1 mln zł pomocy w formie refundacji. Pomoc ta razem miała **0,1 proc.** udział w ogólnej wartości pomocy kryzysowej.

3.5. Pomoc kryzysowa powodziowa w podziale według wielkości beneficjentów

Tabela 52. Pomoc kryzysowa powodziowa w podziale według wielkości beneficjenta w 2024 roku

Rodzaj przedsiębiorstwa	Pomoc kryzysowa powodziowa		Pozostała pomoc (bez pomocy w transporcie i pomocy <i>de minimis</i>)	
	wartość pomocy [mln zł]	udział w ogólnej wartości pomocy kryzysowej [%]	wartość pomocy [mln zł]	udział w ogólnej wartości pomocy publicznej [%]
Mikroprzedsiębiorstwa	32,8	4,3	1 848,3	3,7
Małe przedsiębiorstwa	9,3	1,2	3 919,6	7,9
Średnie przedsiębiorstwa	14,7	1,9	5 202,4	10,5
Pozostałe, poza MŚP, w tym duże przedsiębiorstwa	17,1	2,2	23 420,6	47,2
Ogółem	74,0	9,6	34 391,1	69,3

Pomoc powodziowa o największej wartości, odwrotnie do pomocy publicznej bez pomocy w transporcie i pomocy *de minimis*, została udzielona mikroprzedsiębiorstwom i stanowiła **44,4 proc.** całej wartości tej pomocy i **4,3 proc.** ogólnej wartości pomocy kryzysowej. Pomoc dla beneficjentów spoza MŚP stanowiła 23,1 proc. pomocy powodziowej i 2,2 proc. pomocy kryzysowej. Najmniej pomocy powodziowej otrzymały małe (9,3 mln zł) i średnie przedsiębiorstwa (14,7 mln zł).

VIII. PODSUMOWANIE I OCENA WPŁYWU POMOCY NA KONKURENCJĘ

W 2024 roku udzielono przedsiębiorcom pomocy publicznej w kwocie **49 652,6 mln zł (11 530,0 mln euro)**, przy czym 1,5 proc. tej wartości (**769,3 mln zł**) stanowiła **pomoc kryzysowa**, udzielona w celu wsparcia gospodarki w czasie epidemii COVID-19, w związku z wybuchem wojny w Ukrainie oraz związana z wystąpieniem powodzi we wrześniu 2024 roku. Jako że pomoc tę należy uznać za wsparcie o charakterze nadzwyczajnym, udzielone na podstawie szczególnych przepisów, została ona **przeanalizowana odrębnie w rozdziale VII**.

Po odliczeniu pomocy kryzysowej wartość **pozostałej pomocy publicznej** wyniosła **48 883,3 mln zł (11 351,3 mln euro)**, z czego **14 492,2 mln zł** stanowiła pomoc udzielona w sektorze transportu.

Wartość udzielonej pomocy publicznej stanowiła 1,34 procent PKB, które w 2024 roku wynosiło 3 641 200 mln zł. Zgodnie z metodologią stosowaną przez Komisję Europejską, wszelkie szczegółowe zestawienia i analizy struktury udzielonej pomocy publicznej dokonywane są z wyłączeniem pomocy udzielonej podmiotom prowadzącym działalność w sektorze transportu. **Wartość pomocy publicznej po wyłączeniu pomocy w transporcie wyniosła 34 391,1 mln zł** i była o 1 571,9 mln zł niższa niż wartość pomocy udzielonej w 2023 roku (35 963,0 mln zł). Jej udział w PKB wyniósł 0,94 procent, zatem był niższy niż udział wartości udzielonej pomocy z wyłączeniem transportu w PKB w 2023 roku (1,05 procent PKB).

Tak jak w latach poprzednich, również w 2024 roku największa część pomocy (97,6 proc.) została udzielona w **formie** dotacji lub zwolnień z podatku (grupa A) - 33 564,2 mln, czyli o 619,2 mln zł mniej niż w 2023 roku. Pomoc w formie wniesienia kapitału (grupa B1) stanowiła 1 proc. wartości pomocy ogółem (351,6 mln zł, spadek o 714,5 mln zł). Niższa w stosunku do poprzedniego roku była także wartość pomocy udzielonej w postaci tzw. „miękkiego kredytowania” (grupa C1), czyli w formie pożyczek preferencyjnych i warunkowo umorzonych - 396,2 mln zł (spadek o 71,1 mln zł). Zmniejszeniu uległa też wartość pomocy udzielonej w formie poręczeń i gwarancji (grupa D1) - w 2024 roku wyniosła ona 79,1 mln zł, czyli o 52,8 mln zł mniej niż rok wcześniej. Wydatki bezpośrednie stanowiły prawie 89 procent wartości pomocy udzielonej w 2024 roku, natomiast ponad 11 proc. zostało udzielone w tzw. formach pasywnych (głównie uszczuplenia wpływów do budżetu).

Pomoc horyzontalna wyniosła **20 345,9 mln zł**, co oznacza, że ponad 59 procent udzielonej w 2024 roku pomocy było przeznaczone na cele horyzontalne, wśród których należy wymienić pomoc udzieloną na ochronę środowiska i cele związane z energią (12 290,4 mln zł), pomoc na zatrudnienie (3 444,2 mln zł) oraz pomoc na prace badawczo-rozwojowe i innowacyjne (2 324,7 mln zł). W porównaniu z rokiem wcześniejszym wartość pomocy horyzontalnej wzrosła o 53,8 mln zł (20 292,1 mln zł w 2023 roku). Wartość udzielonej **pomocy regionalnej (5 980,4 mln zł)** w porównaniu do 2023 roku była niższa o 158,8 mln zł, a wartość **pomocy sektorowej (3 126,5 mln zł)** spadła o 1 695,2 mln zł. Największa część pomocy sektorowej była skierowana do sektora telekomunikacyjnego (1 992,4 mln zł), ponadto do sektora górnictwa węgla (723,6 mln zł), kinematografii (308,4 mln zł) i energetyki (102,1 mln zł). Wartość **pomocy stanowiącej rekompensatę z tytułu realizacji zadań publicznych (4 938,3 mln zł)** wzrosła o 228,3 mln zł w stosunku do 2023 roku.

Spośród 30 podmiotów/grup podmiotów, które udzielały pomocy publicznej w 2024 roku (poza sektorem transportu), **pomocy o największej wartości udzielili**: podmioty z grupy Pozostałe, w tym przedsiębiorcy (większość pomocy udzieliły Polskie Sieci Elektroenergetyczne S.A.), Prezes Zarządu Państwowego Funduszu Rehabilitacji Osób Niepełnosprawnych, Prezes Urzędu Regulacji Energetyki, marszałkowie województw, organy podatkowe, Minister Kultury i Dziedzictwa Narodowego, Dyrektor Centrum Projektów Polska Cyfrowa, Prezes Polskiej Agencji Rozwoju Przedsiębiorczości, Minister Aktywów Państwowych, Dyrektor

Narodowego Centrum Badań i Rozwoju, Prezes Zarządu Zarządcy Rozliczeń S.A., wójtowie gmin oraz prezydenci i burmistrzowie miast.

Tabela 53. Podmioty, które udzieliły najwięcej pomocy publicznej w 2024 roku

Nazwa podmiotu udzielającego pomocy	Wartość pomocy [mln zł]
Pozostałe, w tym przedsiębiorcy*	7 978,2
Prezes Zarządu Państwowego Funduszu Rehabilitacji Osób Niepełnosprawnych	3 256,5
Prezes Urzędu Regulacji Energetyki	3 110,4
Marszałkowie Województw	3 085,3
Organy podatkowe	2 727,5
Minister Kultury i Dziedzictwa Narodowego	2 692,0
Dyrektor Centrum Projektów Polska Cyfrowa	1 951,7
Prezes Polskiej Agencji Rozwoju Przedsiębiorczości	1 468,5
Minister Aktywów Państwowych	1 388,8
Dyrektor Narodowego Centrum Badań i Rozwoju	1 348,8

* W tym Polskie Sieci Elektroenergetyczne S.A. - 7 532,7 mln zł.

Wskazane w tabeli podmioty (grupy podmiotów), udzieliły łącznie pomocy o wartości 28 950,2 mln zł, tj. ponad 84 proc. całkowitej wartości pomocy.

W 2024 roku, podobnie jak w latach poprzednich, **najwięcej pomocy publicznej zostało skierowane do beneficjentów spoza sektora MŚP (w tym dużych przedsiębiorców)**. Udział pomocy udzielonej tym beneficjentom nie zmienił się w stosunku do analogicznego udziału z 2023 roku i wyniósł 68,1 proc. wartości udzielonej pomocy publicznej. Gdyby uwzględnić całkowitą wartość pomocy udzielonej przedsiębiorcom (pomoc publiczną oraz dedykowaną małym i średnim przedsiębiorcom pomoc *de minimis*), wartość pomocy udzielonej beneficjentom innym niż MŚP byłaby o prawie 17 punktów procentowych mniejsza i wyniosłaby 51,2 procent. Mikroprzedsiębiorstwa otrzymały 5,4 procent całkowitej wartości pomocy publicznej, natomiast w przypadku uwzględnienia pomocy *de minimis* ich udział byłby wyższy o 15,2 punktów procentowych (20,6 procent).

Tabela 54. Najwięksi beneficjenci pomocy publicznej w 2024 roku

Nazwa beneficjenta	Wartość pomocy [mln zł]
Telewizja Polska S.A. w likwidacji	2 005,8
PGE Górnictwo i Energetyka Konwencjonalna S.A.	1 650,7
PGE Polska Grupa Energetyczna S.A.	1 298,3
Enea Wytwarzanie sp. z o. o.	1 016,0
Poczta Polska S.A.	757,3
Spółka Restrukturyzacji Kopalń S.A.	668,5
Tauron Wytwarzanie S.A.	534,5
PGE Energia Ciepła S.A.	513,4
Vigo Photonics S.A.	452,6
Polskie Radio S.A. w likwidacji	440,5

Zdecydowana większość pomocy udzielonej w 2024 roku pochodziła ze źródeł krajowych - jej udział wyniósł 73,5 proc. wartości pomocy. Udział środków zagranicznych i mieszanych (w tym funduszy unijnych) stanowił pozostałe 26 proc. wartości.

W 2024 roku udzielono pomocy na podstawie 116 programów pomocowych²⁴⁾. Ta stosunkowo wysoka liczba wynika, przynajmniej częściowo, z przyjętej przez Komisję Europejską zasady, iż każda notyfikowana zmiana, przedłużenie, zwiększenie budżetu zatwierdzonego programu pomocowego uznawana jest za nowy, odrębny program, a ogłoszona 30 czerwca 2023 roku zmiana *rozporządzenia Komisji (UE) nr 651/2014 z dnia 17 czerwca 2014 r. uznającego niektóre rodzaje pomocy za zgodne z rynkiem wewnętrznym w zastosowaniu art. 107 i 108 Traktatu*²⁵⁾ wymusiła ponowne zgłoszenie wszystkich środków pomocowych, których okres obowiązywania wykraczał poza 31 grudnia 2023 roku. Część programów obowiązujących w 2024 roku związana była jeszcze z realizacją programów operacyjnych w ramach unijnej perspektywy finansowej na lata 2014-2020. Łączna wartość pomocy udzielonej na podstawie wszystkich programów pomocowych wyniosła 30 532,5 mln zł. Udzielono także pomocy indywidualnej, której łączna wartość wyniosła 1 081,8 mln zł. Listę 41 beneficjentów pomocy indywidualnej zawiera załącznik nr 2. Znaczna pomoc udzielona została w formie rekompensaty za realizację usług świadczonych w ogólnym interesie gospodarczym: 13 516,7 mln zł w ramach pomocy w transporcie poza programami pomocowymi oraz 4 938,3 mln zł²⁶⁾ w ramach innej pomocy (np. pomocy udzielanej jednostkom radiofonii i telewizji, pomocy w zakresie gospodarki odpadami, budownictwa społecznego czy dotacji do posiłków sprzedawanych w barach mlecznych).

Ocena wpływu pomocy publicznej na konkurencję jest pochodną ogólnej kwestii zasadności wywierania przez państwo wpływu na gospodarkę rynkową. Głównym założeniem rozważań w tym kierunku jest stwierdzenie, że gospodarka rynkowa, dla której podstawowym warunkiem efektywności jest istnienie konkurencji, nie jest optymalnym sposobem na zapewnienie dostępu do wszystkich dóbr i usług. Niektóre z nich muszą być zapewnione przez państwo, a inne uznawane są przez społeczeństwo za takie, które państwo powinno sfinansować i udostępnić obywatelom. Ponadto, w gospodarce rynkowej wiele gałęzi gospodarki generuje negatywne efekty zewnętrzne takie jak np. zanieczyszczenie środowiska, które ograniczone być mogą na przykład na skutek interwencji państwa poprzez wspieranie rozwoju nowych, efektywniejszych technologii. Ingerencje państwa w gospodarce tłumaczone mogą być również potrzebą wyrównania szans osobom mającym określone trudności w funkcjonowaniu na rynku pracy, jak również potrzebą stymulowania gospodarczego rozwoju jakiegoś regionu, wsparcia handlu zagranicznego czy też promowania nowoczesnych gałęzi przemysłu. Wszystkie wymienione wyżej przejawy zasadnych interwencji Państwa w gospodarkę rynkową zakłócają lub mogą zakłócić konkurencję. Podstawowym zagadnieniem przy ocenie wpływu pomocy publicznej jest więc nie tylko czy i jak znaczący był wpływ przyznanej pomocy na konkurencję, ale też czy dana interwencja państwa osiągnęła zakładany cel przy możliwie najmniejszym zakłóceniu konkurencji na rynku. Należy bowiem pamiętać, iż nadmierne rozbudowany system pomocy publicznej może wyeliminować z danego rynku wszelkie mechanizmy rynkowe, czego skutkiem będzie zmniejszenie efektywności tegoż rynku.

²⁴⁾ Liczba ta uwzględnia pomoc w transporcie oraz pomoc istniejącą przed przystąpieniem Polski do Unii Europejskiej, wykazaną w załączniku 1 z oznaczeniem PI.

²⁵⁾ *Rozporządzenie Komisji (UE) 2023/1315 z dnia 23 czerwca 2023 r. zmieniające rozporządzenie (UE) nr 651/2014 uznające niektóre rodzaje pomocy za zgodne z rynkiem wewnętrznym w zastosowaniu art. 107 i 108 Traktatu oraz rozporządzenie (UE) 2022/2473 uznające niektóre kategorie pomocy udzielanej przedsiębiorstwom prowadzącym działalność w zakresie produkcji, przetwórstwa i wprowadzania do obrotu produktów rybołówstwa i akwakultury za zgodne z rynkiem wewnętrznym w zastosowaniu art. 107 i 108 Traktatu* (Dz. Urz. UE L 167 z 23.06.2023 r.).

²⁶⁾ Kwota obejmuje część pomocy istniejącej (2 161,6 mln zł), o której mowa w przypisie 42.

Przedstawiając ogólną ocenę wpływu udzielonej pomocy na konkurencję należy na wstępie zaznaczyć, iż **Prezes UOKiK jako organ krajowy, dokonując takiej oceny może czynić to jedynie z perspektywy krajowej.** Natomiast Komisja Europejska, będąca organem unijnym, bierze pod uwagę szerszy (unijny) kontekst udzielonej przez Polskę pomocy i jej wpływ na przedsiębiorców w innych państwach członkowskich. W związku z powyższym, konkluzje w zakresie oceny wpływu udzielonej pomocy na konkurencję dokonane przez Prezesa UOKiK i Komisję mogą się w pewnych sytuacjach różnić.

Ogólną analizę wpływu pomocy publicznej na konkurencję przeprowadzić można w oparciu o cztery podstawowe czynniki wynikające z doświadczeń Urzędu oraz materiałów publikowanych przez Komisję Europejską: **przeznaczenie pomocy, sektor, w którym prowadzi działalność gospodarczą beneficjent pomocy, poziom selektywności pomocy oraz wielkość beneficjenta i wartość pomocy udzielonej pojedynczemu beneficjentowi.**

Przeznaczenie pomocy

Pomoc sektorowa oraz pomoc na ratowanie i restrukturyzację stanowią potencjalnie największe zagrożenie naruszenia konkurencji. Pomoc na ratowanie i restrukturyzację stanowi doraźną reakcję państwa na problemy poszczególnych podmiotów, zwykle bez względu na przyczyny ich powstania (np. niegospodarność, błędy w zarządzaniu) i w pewnych sytuacjach powstrzymuje działanie normalnych mechanizmów rynkowych, które samoistnie eliminują z rynku przedsiębiorstwa nieefektywne, dając miejsce innym sprawniej działającym.

Natomiast **pomoc sektorowa ze względu na fakt, iż jest dostępna tylko dla przedsiębiorców z danego sektora i w związku z tym może być bardziej selektywna niż pomoc horyzontalna i regionalna, może, co nie znaczy że musi (o czym poniżej), w większym stopniu wpływać na warunki konkurencji.** Z drugiej strony za pomoc o mniej niekorzystnym wpływie na konkurencję uznaje się pomoc horyzontalną (np. pomoc na badania i rozwój, na zatrudnienie, na ochronę środowiska) oraz pomoc regionalną. Pomoc taka nie jest ograniczona do określonych sektorów, a jej głównym zadaniem jest wsparcie realizacji określonego celu społeczno-gospodarczego, np. zmniejszenie bezrobocia czy też wyrównanie dysproporcji w rozwoju ekonomicznym pomiędzy regionami. Osiągnięcie tych celów rekompensuje ewentualne negatywne skutki wynikające z niekorzystnego wpływu udzielanej pomocy na konkurencję.

Sektor, w którym prowadzi działalność gospodarczą beneficjent pomocy

Poszczególne sektory działalności gospodarczej różnią się od siebie pod względem struktury, tzn.: liczby działających podmiotów, ich wielkości, udziału w rynku, stopnia wykorzystania mocy produkcyjnych, nasilenia konkurencji, itp. **W zależności od struktury danego sektora, pomoc udzielona podmiotom w nim działającym może wywierać mniejszy lub większy wpływ na konkurencję.** Przykładowo, jeśli w danym sektorze występuje tzw. nadwyżka mocy produkcyjnych, nawet niewielka wartość pomocy publicznej pozwala poprawić pozycję konkurencyjną beneficjenta w stosunku do jego konkurentów.

Poziom selektywności pomocy

Aby dany instrument wsparcia (w ramach programu pomocowego lub jako pomoc indywidualna) mógł zostać uznany za pomoc publiczną, musi być selektywny tzn. dotyczyć określonego, ograniczonego kręgu beneficjentów. Jednakże **poziom selektywności różnego rodzaju pomocy może być różny. Im szerszy krąg beneficjentów oraz im większy automatyzm uzyskiwania pomocy (np. pomoc otrzymują automatycznie wszyscy, którzy spełnią określone warunki) tym selektywność jest mniejsza, a w konsekwencji mniejsze zakłócenie konkurencji.** I odwrotnie - wąski krąg beneficjentów, będący często pochodną

znacznej uznaniowości podmiotów udzielających pomocy (które w ramach obowiązujących przepisów oraz w granicach wyznaczonych przez tzw. swobodę uznania administracyjnego mogą decydować o tym, by pewnym podmiotom pomocy udzielić a innym odmówić) oznacza bardziej niekorzystny wpływ na konkurencję.

Wielkość beneficjenta oraz wartość pomocy udzielonej pojedynczemu beneficjentowi

Należy przyjąć, że im większa jest wartość pomocy, tym większe wzmocnienie pozycji konkurencyjnej przedsiębiorcy, który ją otrzymał. Ponadto, pomoc publiczna udzielana dużym podmiotom dodatkowo wzmacnia ich pozycję, przez co może bardziej ograniczać lub eliminować istniejącą konkurencję lub też utrudniać jej powstanie. Należy jednak zaznaczyć, iż analizowanie wysokości pomocy w powiązaniu z wielkością podmiotu, który ją otrzymał, nie powinno następować w oderwaniu od sektora, w którym przedsiębiorca prowadzi działalność gospodarczą a zwłaszcza jego struktury (liczba i wielkość działających w nim przedsiębiorców) oraz poziomu selektywności pomocy (jaka część przedsiębiorców z sektora skorzysta z pomocy). Pomoc udzielana symetrycznie wszystkim, nawet dużym podmiotom działającym na określonym rynku, nie musi mieć negatywnego wpływu na konkurencję (np. rekompensaty za rozwiązanie długoterminowych umów sprzedaży mocy i energii elektrycznej czy przydział bezpłatnych uprawnień do emisji gazów cieplarnianych). Każdy z uczestników rynku otrzymuje wówczas podobną pomoc, zaś uzyskanie lepszych od konkurentów wyników finansowych i możliwości rozwoju nadal zależeć będzie od wzrostu ich efektywności. Jednocześnie, nawet niewielka pomoc udzielona asymetrycznie jednemu z podmiotów na określonym rynku może znacząco poprawić jego pozycję konkurencyjną, a tym samym zakłócić działanie mechanizmów rynkowych (np. lokalne rynki transportowe). Ponadto, w sytuacji, gdy pomoc udzielana jest dużym podmiotom działającym w warunkach monopolu naturalnego na rynkach regulowanych (pomoc dla operatorów sieci przesyłowych i dystrybucyjnych w sektorze gazowym i energii elektrycznej), a więc gdy nie ma i/lub nie może być konkurentów, nie dojdzie do zakłócenia konkurencji (patrzac z perspektywy krajowej).

W tym kontekście należy również zwrócić uwagę na fakt, iż niekiedy wartość pomocy, w podziale według wielkości beneficjentów, zależy także od przyjętej konstrukcji programów pomocowych²⁷⁾, która jednak nie wynika bezpośrednio z celu wspierania określonej grupy przedsiębiorców (dużych, średnich czy małych).

Mając na uwadze ww. czynniki można wskazać kategorie pomocy publicznej udzielonej w 2024 roku mogące potencjalnie stanowić największe zagrożenie naruszenia konkurencji oraz kategorie beneficjentów pomocy, w przypadku których udzielanie znacznej pomocy może wywierać największy wpływ na konkurencję.

W 2024 roku udzielono kilku beneficjentom pomocy na **ratowanie i restrukturyzację** o łącznej wartości **11,9 mln zł**. Pomoc tego rodzaju może mieć pewien wpływ na konkurencję w konkretnych przypadkach, stanowi jednak znikomą część pomocy publicznej udzielonej w Polsce (**0,03 proc.**).

²⁷⁾ Na przykład w odniesieniu do środków wypłacanych w formie subsydiów płacowych na zatrudnianie pracowników niepełnosprawnych (jeden z największych w ostatnich latach programów pomocowych - w 2024 roku przyznano w jego ramach 3 244,6 mln zł) pamiętać należy, iż art. 21 ust 1 ustawy z dnia 27 sierpnia 1997 r. o rehabilitacji zawodowej i społecznej oraz zatrudnianiu osób niepełnosprawnych (Dz. U. z 2025 r. poz. 913) zobowiązuje pracodawców zatrudniających powyżej 25 pracowników do zatrudnienia minimum 6 procent osób niepełnosprawnych lub odprowadzania stosownych wpłat pieniężnych do Państwowego Funduszu Rehabilitacji Osób Niepełnosprawnych. Tym samym mechanizm ustawy w praktyce zobowiązuje podmioty zatrudniające powyżej 25 osób do uczestniczenia w programie, który dla mniejszych podmiotów jest zupełnie fakultatywny.

Udział **pomocy sektorowej** wyniósł 9,1 proc. i spadł o 4,3 punktu proc. w porównaniu z rokiem poprzednim. Biorąc jednak pod uwagę znaczną wartość tej pomocy (3 126,5 mln zł), a także względnie istotne prawdopodobieństwo zakłócenia konkurencji przez tego rodzaju pomoc, należy wskazać tę pomoc w kontekście możliwego negatywnego wpływu na konkurencję.

Prawie 64 proc. wartości pomocy sektorowej udzielonej w 2024 roku stanowiła pomoc w **sektorze telekomunikacyjnym** - 1 992,4 mln zł. Została ona udzielona głównie przez Dyrektora Centrum Projektów Polska Cyfrowa (1 951,7 mln zł) na rozwój infrastruktury szerokopasmowej w ramach programu Fundusze Europejskie na Rozwój Cyfrowy 2021-2027 oraz Krajowego Planu Odbudowy i Zwiększania Odporności. Pomoc ta nie ma co do zasady negatywnego wpływu na konkurencję, ponieważ dotyczy jedynie tych obszarów, na których nie istniała dotychczas tego rodzaju infrastruktura, a ponadto zgodnie z prawem unijnym wybudowana sieć musi zostać udostępniona na równych warunkach innym operatorom na poziomie hurtowym.

Około 23 proc. wartości pomocy sektorowej zostało udzielone w 2024 roku w **sektorze górnictwa węgla** - 723,6 mln zł. Pomoc ta została udzielona głównie przez Ministra Przemysłu (461,0 mln zł) w formie dotacji do Spółki Restrukturyzacji Kopalń S.A. Celem tej pomocy było pokrycie kosztów likwidacji kopalń i działań polikwidacyjnych, zatem jej wpływ na konkurencję jest ograniczony.

Odnosząc się natomiast do **pomocy stwarzającej relatywnie mniejsze zagrożenie dla konkurencji, czyli pomocy horyzontalnej oraz pomocy regionalnej należy zauważyć, iż stanowiły one łącznie w 2024 roku zdecydowaną większość (76,5 procent) udzielonej pomocy publicznej (z wyłączeniem pomocy w sektorze transportu)**. Biorąc powyższe pod uwagę (a w szczególności wskazane powyżej szczegółowe przeznaczenia pomocy sektorowej), strukturę pomocy publicznej udzielonej w 2024 roku pod względem przeznaczenia można ocenić pozytywnie.

Przechodząc do **wielkości beneficjenta oraz wartości pomocy udzielonej pojedynczemu beneficjentowi** należy zauważyć, iż raport ten nie obejmuje pomocy *de minimis* (rodzaj pomocy, której wartość dla danego beneficjenta w okresie trzech lat nie może przekroczyć 300 tys. euro). Z tego powodu prezentowane w raporcie dane z samego założenia będą dotyczyć pomocy o większej wartości, której absorpcja jest najbardziej prawdopodobna w dużych podmiotach. W 2024 roku 68,1 proc. wartości pomocy udzielono przedsiębiorcom dużym, 15,1 proc. - przedsiębiorcom średnim, a 16,8 proc. - małym i mikroprzedsiębiorcom. Budzić to może pewne obawy o negatywny wpływ pomocy publicznej na konkurencję. Gdy jednak uwzględni się udzieloną pomoc *de minimis* proporcje ulegają zmianie i wyglądają następująco: duzi przedsiębiorcy - 51,2 proc., średni przedsiębiorcy - 14,2 proc., mali i mikroprzedsiębiorcy łącznie - 34,6 proc.

Skalę potencjalnego niekorzystnego wpływu **pomocy udzielonej pojedynczemu beneficjentowi w dużej wysokości** w warunkach polskich rozpatrywać można na przykładzie analizy **największych beneficjentów pomocy**, wśród których znalazły się spółki z sektora usług radiowo-telewizyjnych, energetyki, górnictwa węgla i usług pocztowych.

Największym beneficjentem pomocy w 2024 roku była **Telewizja Polska S.A. w likwidacji** (2 005,8 mln zł), która uzyskała głównie dofinansowanie ustawowych zadań związanych z realizacją misji publicznej. Środki te stanowią rekompensatę za świadczenie usług w ogólnym interesie gospodarczym. Beneficjentem tego rodzaju pomocy było również **Polskie Radio S.A. w likwidacji** (440,5 mln zł).

Poczta Polska S.A. otrzymała pomoc o wartości 757,3 mln zł, z czego 749,5 mln zł stanowiła rekompensata za świadczenie usług w ogólnym interesie gospodarczym na podstawie *ustawy z dnia 23 listopada 2012 r. - Prawo pocztowe*. Zgodnie z ustawą Poczta Polska S.A. pełni rolę tzw. operatora wyznaczonego, zobowiązanego do świadczenia usług powszechnych, a koszt

netto świadczenia tych usług jest finansowany z budżetu. Koszt ten jest jednak pomniejszany o określone w ustawie korzyści uzyskiwane przez operatora.

Pomoc o znacznej wartości (668,5 mln zł) otrzymała **Spółka Restrukturyzacji Kopalń S.A.**, głównie w ramach programu pomocowego dla sektora górnictwa SA.100533(2021/NN). Środki te przeznaczone były na realizację zadań likwidacyjnych i polikwidacyjnych w kopalniach, rekultywację i naprawę szkód górniczych oraz na wypłatę świadczeń pracownikom kopalń likwidowanych. Zgodnie z decyzją Komisji Europejskiej nr SA.100533(2021/NN), pomoc ta obejmuje tylko te kopalnie, które postawiono w stan likwidacji, zatem jej wpływ na konkurencję jest ograniczony.

Pięciu największym beneficjentom działającym na rynku energetycznym: **PGE Górnictwo i Energetyka Konwencjonalna S.A.**, **PGE Polska Grupa Energetyczna S.A.**, **ENEA Wytwarzanie Sp. z o.o.**, **Tauron Wytwarzanie S.A.** i **PGE Energia Ciepła S.A.** udzielono pomocy (w sumie 5 012,9 mln zł) przede wszystkim na podstawie *ustawy z dnia 8 grudnia 2017 r. o rynku mocy*. Pomoc przyznana ww. beneficjentom stanowiła 14,6 proc. całkowitej wartości udzielonej pomocy publicznej w 2024 roku.

Rynek energii elektrycznej w UE jest zliberalizowany. Polski rynek energii jest powiązany z wewnętrznym (unijnym) rynkiem energii elektrycznej. Energia elektryczna podlega obrotowi w ramach tego rynku, a jego funkcjonowanie gwarantuje, że energia jest wytwarzana tam, gdzie kosztuje najmniej i przesyłana przez połączenia międzysystemowe w celu zużycia tam, gdzie zapotrzebowanie jest największe. Stworzenie osobnego strumienia przychodów dla mocy i zapewnienie określonej wielkości inwestycji w moce na polskim rynku wpływa na ceny energii elektrycznej, np. obniża ceny energii lub przynajmniej zmniejsza zmienność tych cen. Na podstawie przedstawionych wyjaśnień przez władze polskie, w trakcie postępowania notyfikacyjnego, KE uznała w decyzji z dnia 7 lutego 2018 r. w sprawie SA.46100(2017/N) - *Polski mechanizm rynku mocy*, iż zgłoszony środek pomocowy ma ograniczony negatywny wpływ na konkurencję i handel na wewnętrznym rynku energii elektrycznej.

Analizując dane dotyczące największych beneficjentów pomocy z ostatnich pięciu lat warto zauważyć, że udział udzielonej im pomocy zazwyczaj nie przekraczał połowy całkowitej wartości pomocy publicznej udzielonej w danym roku. W 2020 roku pomoc udzielona dziesięciu największym beneficjentom stanowiła 28 procent całkowitej wartości pomocy, w 2021 roku - 49 procent, w 2022 roku - 56 procent²⁸⁾, w 2023 roku - 30 procent, a w 2024 roku - 27 procent. W związku z tym wpływ udzielonej pomocy na konkurencję jest w pewnym stopniu ograniczony.

Pomoc kryzysowa

W 2024 roku udzielano pomocy kryzysowej w związku z agresją Rosji na Ukrainę (pomoc kryzysowa wojenna), z powodzią, która wystąpiła we wrześniu 2024 roku (pomoc kryzysowa powodziowa) oraz ogólnoswiatową sytuacją wywołaną wirusem Sars-CoV-2 (pomoc kryzysowa covidowa). Wartość pomocy kryzysowej udzielonej w latach 2020-2024 wyniosła 122 848,8 mln zł, w samym 2024 roku - 769,3 mln zł.

W dotychczasowym okresie istnienia pomocy kryzysowej wojennej, tj. w latach 2022-2024, Polska notyfikowała w sumie 14 programów dla przedsiębiorców poza sektorem rolnictwa i rybołówstwa w związku z tą pomocą. W samym 2024 roku udzielano tej pomocy w ramach 2 programów, a jej wartość wyniosła 689,2 mln zł. Cała pomoc kryzysowa wojenna w 2024

²⁸⁾ Znaczący wzrost w 2021 roku był efektem pomocy dla Idea Bank S.A., która stanowiła 30 proc. wartości pomocy ogółem, a wzrost w 2022 roku wynikał z pomocy dla Getin Noble Bank S.A., stanowiącej 36 proc. wartości pomocy.

roku udzielona została przez Prezesa Zarządu Narodowego Funduszu Ochrony Środowiska i Gospodarki Wodnej w formie dotacji.

W związku ze skutkami powodzi, która we wrześniu 2024 roku wystąpiła na terenie 4 polskich województw udzielono 74 mln zł pomocy kryzysowej powodziowej. Pomoc ta miała na celu wsparcie przedsiębiorców w walce z niszczycielskimi skutkami tego żywiołu. Pomoc ta udzielona została w ramach jednego programu pomocowego - SA.116730, głównie w formie dotacji i pożyczek preferencyjnych i warunkowo umorzonych. Największa wartość tej pomocy została udzielona przez podmioty powiatowe i gminne jednostek samorządów terytorialnych.

Pomoc kryzysowa covidowa w 2024 roku udzielana była wyłącznie w związku z wyrokami sądów, które przyznawały przedsiębiorcom prawo do tej pomocy oraz w wyniku zawieranych ugód pomiędzy podmiotami udzielającymi pomocy a beneficjentami. W latach 2020-2024 udzielono w sumie 115 213,4 mln zł pomocy covidowej, z czego w 2024 roku, ze względu na charakter jej udzielania, było to tylko 6,1 mln zł. Pomoc covidowa w 2024 roku udzielona została w ramach 7 programów pomocowych, głównie w formie pożyczek preferencyjnych i warunkowo umorzonych oraz dotacji.

SPIS TABEL

Tabela 1. Formy pomocy publicznej	9
Tabela 2. Przeznaczenie i rodzaje pomocy publicznej (z wyłączeniem pomocy udzielonej w sektorze transportu i pomocy kryzysowej).....	11
Tabela 3. Informacje ogólne o pomocy publicznej udzielonej w 2024 roku	14
Tabela 4. Wielkość pomocy publicznej w 2024 roku	14
Tabela 5. Wielkość pomocy publicznej w latach 2020-2024	15
Tabela 6. Formy pomocy publicznej w latach 2020-2024	18
Tabela 7. Dynamika i udział form pomocy publicznej w latach 2020-2024.....	20
Tabela 8. Sposób finansowania pomocy państwa w Polsce w latach 2015-2024	21
Tabela 9. Przeznaczenie pomocy publicznej w latach 2023-2024.....	23
Tabela 10. Przeznaczenie pomocy publicznej w latach 2020-2024	25
Tabela 11. Pomoc publiczna (wartość i formy) udzielana przez poszczególne podmioty w latach 2024-2023.....	28
Tabela 12. Przeznaczenie pomocy udzielanej przez poszczególne podmioty w 2024 roku ...	41
Tabela 13. Wartość udzielonej pomocy w podziale według wielkości beneficjenta w latach 2020-2024	47
Tabela 14. Udział w pomocy publicznej w latach 2020-2024 w podziale według wielkości przedsiębiorcy.....	48
Tabela 15. Wartość udzielonej pomocy z uwzględnieniem pomocy <i>de minimis</i> w podziale według wielkości beneficjenta w 2024 roku	49
Tabela 16. Wartość udzielonej pomocy w podziale na sektor działalności beneficjenta w 2024 roku.....	50
Tabela 17. Najwięksi beneficjenci pomocy publicznej w 2024 roku.....	51
Tabela 18. Wartość i formy pomocy horyzontalnej przeznaczonej na działalność badawczą, rozwojową i innowacyjną w 2024 roku	53
Tabela 19. Wartość i formy pomocy horyzontalnej przeznaczonej na ochronę środowiska i cele związane z energią w 2024 roku	56
Tabela 20. Wartość i formy pomocy horyzontalnej przeznaczonej na rozwój małych i średnich przedsiębiorstw w 2024 roku.....	60
Tabela 21. Wartość i formy pomocy horyzontalnej przeznaczonej na zatrudnienie w 2024 roku.....	62
Tabela 22. Wartość i formy pomocy horyzontalnej przeznaczonej na ratowanie i restrukturyzację w 2024 roku	64
Tabela 23. Wartość i formy pomocy horyzontalnej przeznaczonej na kulturę i zachowanie dziedzictwa kulturowego w 2024 roku.....	64
Tabela 24. Wartość i formy pomocy horyzontalnej o charakterze socjalnym przeznaczonej dla indywidualnych konsumentów w 2024 roku	67
Tabela 25. Wartość i formy pomocy horyzontalnej przeznaczonej na dostęp małych i średnich przedsiębiorstw do finansowania w 2024 roku.....	67
Tabela 26. Wartość i formy pomocy horyzontalnej na infrastrukturę lokalną w 2024 roku...	69
Tabela 27. Wartość i formy pomocy horyzontalnej przeznaczonej na działalność sportową i rekreacyjną w 2024 roku	70
Tabela 28. Wartość i formy pomocy horyzontalnej w ramach Europejskiej Współpracy Terytorialnej w 2024 roku	71
Tabela 29. Wartość i formy pomocy horyzontalnej związanej z produktami finansowymi wspieranymi przez Fundusz InvestEU w 2024 roku	72
Tabela 30. Wartość i formy pomocy horyzontalnej przeznaczonej na wsparcie krajowych przedsiębiorców działających w ramach przedsięwzięcia gospodarczego podejmowanego w interesie europejskim w 2024 roku.....	73

Tabela 31. Wartość i formy pomocy regionalnej udzielonej przez poszczególne podmioty w 2024 roku.....	74
Tabela 32. Wartość i formy pomocy sektorowej udzielonej podmiotom działającym w sektorze górnictwa węgla w 2024 roku	78
Tabela 33. Wartość i formy pomocy sektorowej udzielonej podmiotom działającym w sektorze wytwarzania energii elektrycznej w 2024 roku	79
Tabela 34. Wartość i formy pomocy sektorowej udzielonej podmiotom działającym w sektorze kinematografii w 2024 roku	80
Tabela 35. Wartość i formy pomocy sektorowej udzielonej podmiotom działającym w sektorze telekomunikacyjnym w 2024 roku.....	80
Tabela 36. Wartość i formy pomocy stanowiącej rekompensatę z tytułu realizacji zadań publicznych w 2024 roku.....	82
Tabela 37. Pomoc udzielana w sektorze transportu w podziale na rodzaje transportu w latach 2023-2024	85
Tabela 38. Podmioty udzielające pomocy i główne formy pomocy udzielonej w sektorze transportu w 2024 roku	85
Tabela 39. Najwięksi beneficjenci pomocy udzielanej w sektorze transportu w 2024 roku ..	88
Tabela 40. Pomoc kryzysowa w 2024 roku - dane ogólne.....	89
Tabela 41. Informacje ogólne o pomocy kryzysowej udzielonej w 2024 roku.....	89
Tabela 42. Pomoc publiczna w latach 2022-2024 - dane ogólne	90
Tabela 43. Pomoc kryzysowa covidowa - wartość pomocy w latach 2020-2024.....	91
Tabela 44. Pomoc kryzysowa wojenna w podziale według przeznaczeń w latach 2022-2024	96
Tabela 45. Pomoc kryzysowa wojenna w podziale według form w latach 2022-2024.....	97
Tabela 46. Pomoc kryzysowa wojenna w podziale według form i przeznaczeń w 2024 roku .	98
Tabela 47. Pomoc kryzysowa wojenna w podziale według podmiotów jej udzielających w latach 2022-2024	98
Tabela 48. Wartość udzielonej pomocy kryzysowej wojennej według sektora działalności beneficjenta w 2024 roku	101
Tabela 49. Pomoc kryzysowa powodziowa w podziale według jej przeznaczeń w 2024 roku	105
Tabela 50. Pomoc kryzysowa powodziowa w podziale według form pomocy w 2024 roku ..	105
Tabela 51. Pomoc kryzysowa powodziowa w podziale według podmiotów jej udzielających w 2024 roku	107
Tabela 52. Pomoc kryzysowa powodziowa w podziale według wielkości beneficjenta w 2024 roku	108
Tabela 53. Podmioty, które udzieliły najwięcej pomocy publicznej w 2024 roku	110
Tabela 54. Najwięksi beneficjenci pomocy publicznej w 2024 roku	110

SPIS WYKRESÓW

Wykres 1. Rodzaje wsparcia publicznego w kontekście przepisów o pomocy publicznej	6
Wykres 2. Wartość udzielonej pomocy z wyodrębnieniem sektora transportu w latach 2020-2024	16
Wykres 3. Udział pomocy publicznej w produkcie krajowym brutto w latach 2020-2024	16
Wykres 4. Dynamika wartości udzielonej pomocy w latach 2020-2024 (2020 r. = 100)	17
Wykres 5. Formy pomocy publicznej w 2024 roku	19
Wykres 6. Formy pomocy publicznej w latach 2020-2024	19
Wykres 7. Przeznaczenie pomocy publicznej w 2024 roku	24
Wykres 8. Przeznaczenie pomocy publicznej w latach 2020-2024	26
Wykres 9. Udział poszczególnych przeznaczeń pomocy w ogólnej wartości udzielonej pomocy publicznej w latach 2020-2024	26
Wykres 10. Wartość udzielonej pomocy w podziale według wielkości beneficjenta w 2023 roku	47
Wykres 11. Udział wartości pomocy kryzysowej wojennej w 2024 r. według programów pomocowych	94
Wykres 12. Pomoc kryzysowa wojenna według przeznaczeń w latach 2022-2024	95
Wykres 13. Pomoc kryzysowa wojenna w latach 2022-2024 w podziale według podgrup form pomocy	97
Wykres 14. Podmioty udzielające pomocy, które w latach 2022-2024 udzieliły pomocy kryzysowej wojennej [mln zł]	99
Wykres 15. Wartość udzielonej pomocy kryzysowej wojennej w podziale według wielkości beneficjenta w 2024 roku	100
Wykres 16. Wartość udzielonej pomocy kryzysowej wojennej w podziale według wielkości beneficjenta w latach 2022-2024	101
Wykres 17. Pomoc kryzysowa wojenna udzielona w latach 2022-2024 według sektorów działalności beneficjenta	103
Wykres 18. Pomoc kryzysowa powodziowa w podziale według podgrup form pomocy w 2024 roku	106

ZAŁĄCZNIKI

Załącznik 1. Lista programów pomocowych (z wyłączeniem programów pomocy kryzysowej), w ramach których udzielono pomocy publicznej w 2024 roku*

Lp.	Nr programu	Nazwa programu	Podstawa prawna	Data zatwierdzenia przez KE	Okres obowiązywania	Beneficjenci pomocy	Przeznaczenie pomocy	Podmiot udzielający pomocy	Wartość pomocy [w mln zł]				
									2020	2021	2022	2023	2024
1.	SA.46100(2017/N)	Polski mechanizm rynku mocy	Ustawa z dnia 8 grudnia 2017 r. o rynku mocy	18.04.2018	07.02.2018 - 07.02.2030	MŚP, duże przedsiębiorstwa	pomoc na rzecz bezpieczeństwa dostaw energii elektrycznej, w tym pomoc na zapewnienie wystarczalności mocy wytwórczych	Polskie Sieci Elektroenergetyczne S.A.	0,0	5 936,3	6 571,3	6 747,5	7 532,7
2.	SA.64719(2022/N)	Rekompensata dla sektorów i podsektorów energochłonnych 2021-2030	Ustawa z dnia 19 lipca 2019 r. o systemie rekompensat dla sektorów i podsektorów energochłonnych	08.09.2021	01.01.2022 - 31.12.2031	MŚP, duże przedsiębiorstwa	pomoc w postaci systemów przydziałów emisji gazów cieplarnianych	Prezes Urzędu Regulacji Energetyki	–	–	785,3	1 745,7	2 647,3
3.	PI	Pomoc przyznana przed akcesją w formie dotacji i zwolnień podatkowych, których realizacja (wyplata) nastąpiła w roku xxxx [„xxxx” oznacza rok, za który są dane]	Różne	–	nieokreślony	różne podmioty	różne	Różne podmioty	2 660,4	16,3	50,0	106,3	2 344,6
4.	SA.115582 (zmiana SA.110669)	Dofinansowanie do wynagrodzenia pracowników niepełnosprawnych	Art. 26a-26c ustawy z dnia 27 sierpnia 1997 r. o rehabilitacji zawodowej i społecznej oraz zatrudnianiu osób niepełnosprawnych Rozporządzenie Ministra Rodziny, Pracy i Polityki Społecznej z dnia 31 lipca 2024 r. w sprawie miesięcznego dofinansowania do wynagrodzeń pracowników niepełnosprawnych	–	01.07.2024 - 30.06.2027	MŚP, duże przedsiębiorstwa	pomoc w formie subsydiowania wynagrodzeń na zatrudnianie pracowników niepełnosprawnych	Prezes Zarządu Państwowego Funduszu Rehabilitacji Osób Niepełnosprawnych	–	–	–	–	1 663,7
5.	SA.110669	Rozporządzenie Ministra Rodziny i Polityki Społecznej w sprawie miesięcznego dofinansowania do wynagrodzeń pracowników niepełnosprawnych (zmiana programu)	Art. 26a-26c ustawy z dnia 27 sierpnia 1997 r. o rehabilitacji zawodowej i społecznej oraz zatrudnianiu osób niepełnosprawnych Rozporządzenie Ministra Rodziny i Polityki Społecznej z dnia 23 grudnia 2020 r. w sprawie miesięcznego dofinansowania do wynagrodzeń pracowników niepełnosprawnych	–	01.01.2024 - 30.06.2024	MŚP, duże przedsiębiorstwa	pomoc w formie subsydiowania wynagrodzeń na zatrudnianie pracowników niepełnosprawnych	Prezes Zarządu Państwowego Funduszu Rehabilitacji Osób Niepełnosprawnych	–	–	–	–	1 255,7

Lp.	Nr programu	Nazwa programu	Podstawa prawna	Data zatwierdzenia przez KE	Okres obowiązywania	Beneficjenci pomocy	Przeznaczenie pomocy	Podmiot udzielający pomocy	Wartość pomocy [w mln zł]				
									2020	2021	2022	2023	2024
6.	SA.109902	Regionalna pomoc inwestycyjna ze środków Funduszu na rzecz Sprawiedliwej Transformacji w ramach regionalnych programów na lata 2021-2027 (zmiana)	Art. 30 ust. 4 ustawy z dnia 28 kwietnia 2022 r. o zasadach realizacji zadań finansowanych ze środków europejskich w perspektywie finansowej 2021-2027 Rozporządzenie Ministra Funduszy i Polityki Regionalnej z dnia 26 stycznia 2023 r. w sprawie udzielania regionalnej pomocy inwestycyjnej ze środków Funduszu na rzecz Sprawiedliwej Transformacji w ramach regionalnych programów na lata 2021-2027	–	23.09.2023 - 30.06.2027	MŚP, duże przedsiębiorstwa	regionalna pomoc inwestycyjna	5 Instytucji Zarządzających Regionalnymi Programami (marszałkowie województw: łódzkiego, małopolskiego, śląskiego, dolnośląskiego, wielkopolskiego), podmioty wdrażające instrumenty finansowe	–	–	–	0,0	1 148,2
7.	SA.106819	Rozporządzenie Ministra Cyfryzacji z dnia 16 lutego 2023 r. w sprawie udzielania pomocy na rozwój infrastruktury szerokopasmowej w ramach programu Fundusze Europejskie na Rozwój Cyfrowy 2021-2027	Art. 30 ust. 4 ustawy z dnia 28 kwietnia 2022 r. o zasadach realizacji zadań finansowanych ze środków europejskich w perspektywie finansowej 2021-2027 Rozporządzenie Ministra Cyfryzacji z dnia 16 lutego 2023 r. w sprawie udzielania pomocy na rozwój infrastruktury szerokopasmowej w ramach programu Fundusze Europejskie na Rozwój Cyfrowy 2021-2027	–	21.03.2023 - 30.06.2024	MŚP, duże przedsiębiorstwa	pomoc na stałe sieci szerokopasmowe	Dyrektor Centrum Projektów Polska Cyfrowa	–	–	–	0,0	1 071,4

Lp.	Nr programu	Nazwa programu	Podstawa prawna	Data zatwierdzenia przez KE	Okres obowiązywania	Beneficjenci pomocy	Przeznaczenie pomocy	Podmiot udzielający pomocy	Wartość pomocy [w mln zł]				
									2020	2021	2022	2023	2024
8.	SA.110699 (zmiana SA.105827)	Rozporządzenie Ministra Funduszy i Polityki Regionalnej w sprawie udzielania przez Polską Agencję Rozwoju Przedsiębiorczości pomocy finansowej w ramach programu Fundusze Europejskie dla Nowoczesnej Gospodarki 2021-2027 (zmiana programu)	Art. 6b ust. 10b ustawy z dnia 9 listopada 2000 r. o utworzeniu Polskiej Agencji Rozwoju Przedsiębiorczości Rozporządzenie Ministra Funduszy i Polityki Regionalnej z dnia 7 listopada 2022 r. w sprawie udzielania przez Polską Agencję Rozwoju Przedsiębiorczości pomocy finansowej w ramach programu Fundusze Europejskie dla Nowoczesnej Gospodarki 2021-2027	—	18.10.2023 - 30.06.2027	MŚP, duże przedsiębiorstwa	regionalna pomoc inwestycyjna; pomoc na usługi doradcze na rzecz MŚP; pomoc na udział MŚP w targach; pomoc dla przedsiębiorstw rozpoczynających działalność; pomoc na projekty badawczo-rozwojowe: badania przemysłowe, eksperymentalne prace rozwojowe; pomoc na studia wykonalności; pomoc dla klastrów innowacyjnych; pomoc dla MŚP na wspieranie innowacyjności; pomoc szkoleniowa; pomoc inwestycyjna na ochronę środowiska, w tym obniżenie emisyjności (pomoc inwestycyjna umożliwiająca przedsiębiorstwom zastosowanie norm surowszych niż normy unijne w zakresie ochrony środowiska, pomoc inwestycyjna umożliwiająca przedsiębiorstwom podniesienie poziomu ochrony środowiska w przypadku braku norm unijnych, pomoc na wcześniejsze dostosowanie do przyszłych norm unijnych); pomoc inwestycyjna na środki wspierające efektywność energetyczną; pomoc inwestycyjna na środki wspierające efektywność energetyczną w budynkach; pomoc inwestycyjna na propagowanie energii ze źródeł odnawialnych, na propagowanie wodoru odnawialnego, na propagowanie wysokosprawnej kogeneracji; pomoc inwestycyjna na efektywny energetycznie system ciepłowniczy i chłodniczy; pomoc na gospodarowanie odpadami lub wspieranie przejścia na gospodarkę w obiegu zamkniętym	Prezes Polskiej Agencji Rozwoju Przedsiębiorczości	—	—	—	0,0	792,7
9.	X193/2009	Program pomocy regionalnej udzielanej przedsiębiorcom prowadzącym działalność gospodarczą w specjalnych strefach ekonomicznych na podstawie zezwolenia wydanego po 1 stycznia 2007 r.	Art. 4 ust. 4 ustawy z dnia 20 października 1994 r. o specjalnych strefach ekonomicznych; Ustawa z dnia 15 lutego 1992 r. o podatku dochodowym od osób prawnych; Ustawa z dnia 26 lipca 1991 r. o podatku dochodowym od osób fizycznych; Rozporządzenie Rady Ministrów z dnia 10 grudnia 2008 r. w sprawie pomocy publicznej udzielanej przedsiębiorcom działającym na podstawie zezwolenia na prowadzenie działalności gospodarczej na terenach specjalnych stref ekonomicznych	—	od 01.01.2007	przedsiębiorcy prowadzący działalność w specjalnych strefach ekonomicznych na podstawie zezwolenia wydanego po 1 stycznia 2007 r.	regionalna pomoc inwestycyjna	organy podatkowe	1 146,9	1 246,4	1 283,2	1 359,1	782,1

Lp.	Nr programu	Nazwa programu	Podstawa prawna	Data zatwierdzenia przez KE	Okres obowiązywania	Beneficjenci pomocy	Przeznaczenie pomocy	Podmiot udzielający pomocy	Wartość pomocy [w mln zł]				
									2020	2021	2022	2023	2024
10.	SA.100533(2021/NN)	Pomoc państwa dla polskiego sektora węglowego w latach 2015-2027	Ustawa z dnia 7 września 2007 r. o funkcjonowaniu górnictwa węgla kamiennego Ustawa z dnia 27 kwietnia 2001 r. Prawo ochrony środowiska Ustawa z dnia 10 października 2014 r. o zmianie ustawy o systemie monitorowania i kontrolowania jakości paliw oraz niektórych innych ustaw	05.05.2023	05.05.2023 - 31.12.2027	duże przedsiębiorstwa	sektor górnictwa węgla - pomoc na pokrycie kosztów nadzwyczajnych	urzędy skarbowe, Prezes Zarządu Państwowego Funduszu Rehabilitacji Osób Niepełnosprawnych, Prezes Zarządu Narodowego Funduszu Ochrony Środowiska i Gospodarki Wodnej, Minister Klimatu i Środowiska, Minister Przemysłu, Prezes Państwowego Gospodarstwa Wodnego Wody Polskie, marszałkowie województw, Minister Aktywów Państwowych	–	–	–	476,2	723,6
11.	SA.108236	Rozporządzenie Ministra Aktywów Państwowych w sprawie udzielenia pomocy na inwestycje wspierające robotyzację i cyfryzację w przedsiębiorstwach w ramach Krajowego Planu Odbudowy i Zwiększania Odporności	Art. 14lc. ust. 4 ustawy z dnia 6 grudnia 2006 r. o zasadach prowadzenia polityki rozwoju (Dz. U. z 2021 r. poz. 1057) Rozporządzenie Ministra Aktywów Państwowych z dnia 30 marca 2023 r. w sprawie udzielania pomocy na inwestycje wspierające robotyzację i cyfryzację w przedsiębiorstwach w ramach Krajowego Planu Odbudowy i Zwiększania Odporności	–	31.03.2023 - 30.06.2026	duże przedsiębiorstwa	regionalna pomoc inwestycyjna	Minister Aktywów Państwowych	–	–	–	0,0	636,6
12.	SA.51192(2019/N)	System wsparcia wysokosprawnej kogeneracji	Ustawa z dnia 14 grudnia 2018 r. o promowaniu energii elektrycznej z wysokosprawnej kogeneracji	15.04.2019	15.04.2019 - 31.12.2028	MŚP, duże przedsiębiorstwa	pomoc na wysokosprawną kogenerację	Prezes Zarządu Zarządcy Rozliczeń S.A.	92,2	46,1	219,7	859,3	583,7
13.	SA.40523(2015/X)	Program pomocy regionalnej udzielanej przedsiębiorcom prowadzącym działalność gospodarczą w specjalnych strefach ekonomicznych na podstawie zezwoleń wydanych w okresie od 25 grudnia 2014 r. do 31 grudnia 2020 r.	Ustawa z dnia 20 października 1994 r. o specjalnych strefach ekonomicznych; Rozporządzenie Rady Ministrów z dnia 10 grudnia 2008 r. w sprawie pomocy publicznej udzielanej przedsiębiorcom działającym na podstawie zezwolenia na prowadzenie działalności gospodarczej na terenach specjalnych stref ekonomicznych	–	25.12.2014 - 31.12.2020	MŚP, duże przedsiębiorstwa	pomoc regionalna	organy podatkowe	522,3	668,3	946,7	1 068,2	570,4

Lp.	Nr programu	Nazwa programu	Podstawa prawna	Data zatwierdzenia przez KE	Okres obowiązywania	Beneficjenci pomocy	Przeznaczenie pomocy	Podmiot udzielający pomocy	Wartość pomocy [w mln zł]				
									2020	2021	2022	2023	2024
14.	SA.109530 (przedłużenie SA.107112)	Rozporządzenie Ministra Kultury i Dziedzictwa Narodowego z dnia 7 marca 2023 r. w sprawie udzielania pomocy publicznej na kulturę i ochronę dziedzictwa kulturowego w ramach programu Fundusze Europejskie na Infrastrukturę, Klimat i Środowisko 2021-2027	Art. 30 ust. 4 ustawy z dnia 28 kwietnia 2022 r. o zasadach realizacji zadań finansowanych ze środków europejskich w perspektywie finansowej 2021-2027 Rozporządzenie Ministra Kultury i Dziedzictwa Narodowego z dnia 7 marca 2023 r. w sprawie udzielania pomocy publicznej na kulturę i ochronę dziedzictwa kulturowego w ramach programu Fundusze Europejskie na Infrastrukturę, Klimat i Środowisko 2021-2027	—	29.09.2023 - 30.06.2027	MŚP, duże przedsiębiorstwa	pomoc na wspieranie kultury i zachowanie dziedzictwa kulturowego	Minister Kultury i Dziedzictwa Narodowego	—	—	—	0,0	487,1
15.	SA.52028(2018/X)	Program pomocy regionalnej udzielanej niektórym przedsiębiorcom na realizację nowej inwestycji	Ustawa z dnia 10 maja 2018 r. o wspieraniu nowych inwestycji Rozporządzenie Rady Ministrów z dnia 28 sierpnia 2018 r. w sprawie pomocy publicznej udzielanej niektórym przedsiębiorcom na realizację nowych inwestycji Ustawa z dnia 15 lutego 1992 r. o podatku dochodowym od osób prawnych Ustawa z dnia 26 lipca 1991 r. o podatku dochodowym od osób fizycznych	—	05.09.2018 - 31.12.2020	MŚP, duże przedsiębiorstwa	regionalna pomoc inwestycyjna	organy podatkowe	52,6	120,0	401,5	480,9	435,7
16.	SA.109469	Pomoc inwestycyjna na kulturę i zachowanie dziedzictwa kulturowego w ramach regionalnych programów na lata 2021-2027	Art. 30 ust. 4 ustawy z dnia 28 kwietnia 2022 r. o zasadach realizacji zadań finansowanych ze środków europejskich w perspektywie finansowej 2021-2027 Rozporządzenie Ministra Funduszy i Polityki Regionalnej z dnia 7 sierpnia 2023 r. w sprawie udzielania pomocy inwestycyjnej na kulturę i zachowanie dziedzictwa kulturowego w ramach regionalnych programów na lata 2021-2027	—	06.09.2023 - 30.06.2027	MŚP, duże przedsiębiorstwa	pomoc na wspieranie kultury i zachowanie dziedzictwa kulturowego	marszałkowie województw	—	—	—	12,1	422,2
17.	SA.37345(2015/NN)	Polski system świadectw pochodzenia w celu wsparcia odnawialnych źródeł energii i zmniejszenia obciążeń związanych z OZE dla odbiorców energochłonnych	Ustawa z dnia 10 kwietnia 1997 r. - Prawo energetyczne Ustawa z dnia 20 lutego 2015 r. o odnawialnych źródłach energii	—	01.10.2005 - 30.06.2016 (wyплаты do 31.12.2035)	MŚP, duże przedsiębiorstwa	pomoc operacyjna na propagowanie energii ze źródeł odnawialnych	Prezes Urzędu Regulacji Energetyki	271,3	391,0	480,3	593,5	395,5
18.	SA.109904 (zmiana SA.105825)	Regionalna pomoc inwestycyjna w ramach programów regionalnych na lata 2021-2027 (zmiana)	Art. 30 ust. 4 ustawy z dnia 28 kwietnia 2022 r. o zasadach realizacji zadań finansowanych ze środków europejskich w perspektywie finansowej 2021-2027 Rozporządzenie Ministra Funduszy i Polityki Regionalnej z dnia 11 października 2022 r. w sprawie udzielania regionalnej pomocy inwestycyjnej w ramach programów regionalnych na lata 2021-2027	—	26.09.2023 - 30.06.2027	MŚP, duże przedsiębiorstwa	regionalna pomoc inwestycyjna	marszałkowie województw, podmioty wdrażające instrumenty finansowe	—	—	—	0,0	343,9

Lp.	Nr programu	Nazwa programu	Podstawa prawna	Data zatwierdzenia przez KE	Okres obowiązywania	Beneficjenci pomocy	Przeznaczenie pomocy	Podmiot udzielający pomocy	Wartość pomocy [w mln zł]				
									2020	2021	2022	2023	2024
19.	SA.105827	Rozporządzenie Ministra Funduszy i Polityki Regionalnej z dnia 7 listopada 2022 r. w sprawie udzielania przez Polską Agencję Rozwoju Przedsiębiorczości pomocy finansowej w ramach programu Fundusze Europejskie dla Nowoczesnej Gospodarki 2021-2027	Art. 6b ust. 10b ustawy z dnia 9 listopada 2000 r. o utworzeniu Polskiej Agencji Rozwoju Przedsiębiorczości Rozporządzenie Ministra Funduszy i Polityki Regionalnej z dnia 7 listopada 2022 r. w sprawie udzielania przez Polską Agencję Rozwoju Przedsiębiorczości pomocy finansowej w ramach programu Fundusze Europejskie dla Nowoczesnej Gospodarki 2021-2027	–	07.12.2022 - 30.06.2024	MŚP, duże przedsiębiorstwa	pomoc na projekty badawczo-rozwojowe: badania przemysłowe, pomoc na projekty badawczo-rozwojowe: eksperymentalne prace rozwojowe, pomoc dla małych i średnich przedsiębiorstw na wspieranie innowacyjności, pomoc na studia wykonalności, pomoc dla klastrów innowacyjnych, pomoc szkoleniowa, pomoc inwestycyjna umożliwiająca przedsiębiorstwom zastosowanie norm surowszych niż normy unijne w zakresie ochrony środowiska, pomoc inwestycyjna umożliwiająca przedsiębiorstwom podniesienie poziomu ochrony środowiska w przypadku braku norm unijnych, pomoc na wcześniejsze dostosowanie przedsiębiorstw do przyszłych norm unijnych, pomoc na gospodarowanie odpadami lub wspieranie przejścia na gospodarkę w obiegu zamkniętym, pomoc inwestycyjna na środki wspierające efektywność energetyczną, pomoc na wysokosprawną kogenerację, pomoc inwestycyjna na propagowanie energii ze źródeł odnawialnych, pomoc na systemy ciepłownicze i chłodnicze, pomoc na usługi doradcze dla małych i średnich przedsiębiorstw, pomoc na udział w targach dla małych i średnich przedsiębiorstw, regionalna pomoc inwestycyjna	Prezes Polskiej Agencji Rozwoju Przedsiębiorczości	–	–	0,0	1 463,8	341,1
20.	SA.110138 (zmiana SA.106132)	Rozporządzenie Ministra Funduszy i Polityki Regionalnej w sprawie udzielania przez Polską Agencję Rozwoju Przedsiębiorczości pomocy finansowej w ramach Priorytetu 1 Przedsiębiorczość i Innowacje oraz Priorytetu 5 Zrównoważona Turystyka programu Fundusze Europejskie dla Polski Wschodniej 2021-2027 (zmiana programu)	Art. 6b ust. 10b ustawy z dnia 9 listopada 2000 r. o utworzeniu Polskiej Agencji Rozwoju Przedsiębiorczości Rozporządzenie Ministra Funduszy i Polityki Regionalnej z dnia 20 grudnia 2022 r. w sprawie udzielania przez Polską Agencję Rozwoju Przedsiębiorczości pomocy finansowej w ramach Priorytetu 1 Przedsiębiorczość i Innowacje oraz Priorytetu 5 Zrównoważona Turystyka programu Fundusze Europejskie dla Polski Wschodniej 2021-2027	–	20.10.2023 - 30.06.2027	MŚP	regionalna pomoc inwestycyjna; pomoc na usługi doradcze na rzecz MŚP; pomoc dla przedsiębiorstw rozpoczynających działalność; pomoc dla MŚP na wspieranie innowacyjności; pomoc szkoleniowa; pomoc inwestycyjna na środki wspierające efektywność energetyczną; pomoc na gospodarowanie odpadami lub wspieranie przejścia na gospodarkę w obiegu zamkniętym; pomoc na wspieranie kultury i zachowanie dziedzictwa kulturowego; pomoc na infrastrukturę sportową i wielofunkcyjną infrastrukturę rekreacyjną	Prezes Polskiej Agencji Rozwoju Przedsiębiorczości	–	–	–	0,0	334,7

Lp.	Nr programu	Nazwa programu	Podstawa prawna	Data zatwierdzenia przez KE	Okres obowiązywania	Beneficjenci pomocy	Przeznaczenie pomocy	Podmiot udzielający pomocy	Wartość pomocy [w mln zł]				
									2020	2021	2022	2023	2024
21.	SA.111800 (zmiana SA.106819)	Rozporządzenie Ministra Cyfryzacji z dnia 16 lutego 2023 r. w sprawie udzielania pomocy na rozwój sieci szerokopasmowych w ramach programu Fundusze Europejskie na Rozwój Cyfrowy 2021-2027 (zmiana)	Art. 30 ust. 4 ustawy z dnia 28 kwietnia 2022 r. o zasadach realizacji zadań finansowanych ze środków europejskich w perspektywie finansowej 2021-2027 Rozporządzenie Ministra Cyfryzacji z dnia 16 lutego 2023 r. w sprawie udzielania pomocy na rozwój sieci szerokopasmowych w ramach programu Fundusze Europejskie na Rozwój Cyfrowy 2021-2027	—	30.12.2023 - 31.12.2026	MŚP, duże przedsiębiorstwa	pomoc na stałe sieci szerokopasmowe	Dyrektor Centrum Projektów Polska Cyfrowa	—	—	—	0,0	330,7
22.	SA.64119(2021/X) (zmiana SA.40525(2015/X))	Dofinansowanie do wynagrodzenia pracowników niepełnosprawnych	Art. 26a-26c ustawy z dnia 27 sierpnia 1997 r. o rehabilitacji zawodowej i społecznej oraz zatrudnianiu osób niepełnosprawnych; Rozporządzenie Ministra Rodziny i Polityki Społecznej z dnia 23 grudnia 2020 r. w sprawie miesięcznego dofinansowania do wynagrodzeń pracowników niepełnosprawnych	—	01.07.2021 - 30.06.2024	MŚP, duże przedsiębiorstwa	pomoc w formie subsydiowania wynagrodzeń na zatrudnianie pracowników niepełnosprawnych	Prezes Zarządu Państwowego Funduszu Rehabilitacji Osób Niepełnosprawnych	—	1 602,5	3 073,1	3 249,6	325,2
23.	SA.108646 (zmiana SA.106050)	Rozporządzenie Ministra Funduszy i Polityki Regionalnej z dnia 29 listopada 2022 r. w sprawie udzielania pomocy na badania przemysłowe, eksperymentalne prace rozwojowe oraz studia wykonalności w ramach regionalnych programów na lata 2021-2027	Art. 30 ust. 4 ustawy z dnia 28 kwietnia 2022 r. o zasadach realizacji zadań finansowanych ze środków europejskich w perspektywie finansowej 2021-2027 Rozporządzenie Ministra Funduszy i Polityki Regionalnej z dnia 29 listopada 2022 r. w sprawie udzielania pomocy na badania przemysłowe, eksperymentalne prace rozwojowe oraz studia wykonalności w ramach regionalnych programów na lata 2021-2027	—	01.07.2023 - 30.06.2027	MŚP, duże przedsiębiorstwa	pomoc na projekty badawczo-rozwojowe: badania przemysłowe, eksperymentalne prace rozwojowe, pomoc na studia wykonalności	marszałkowie województw	—	—	—	30,2	319,8
24.	SA.111799 (zmiana SA.105848)	Rozporządzenie Ministra Cyfryzacji z dnia 7 grudnia 2022 r. w sprawie udzielania pomocy na rozwój sieci szerokopasmowych w ramach Krajowego Planu Odbudowy i Zwiększania Odporności (zmiana)	Art. 14lc ust. 4 ustawy z dnia 6 grudnia 2006 r. o zasadach prowadzenia polityki rozwoju Rozporządzenie Ministra Cyfryzacji z dnia 7 grudnia 2022 r. w sprawie udzielania pomocy na rozwój sieci szerokopasmowych w ramach Krajowego Planu Odbudowy i Zwiększania Odporności	—	30.12.2023 - 31.12.2026	MŚP, duże przedsiębiorstwa	pomoc na stałe sieci szerokopasmowe	Dyrektor Centrum Projektów Polska Cyfrowa	—	—	—	0,0	292,6
25.	SA.115784 (zmiana SA.58757(2020/X))	Udzielanie pomocy publicznej za pośrednictwem Narodowego Centrum Badań i Rozwoju	Art. 33 ust. 2 ustawy z dnia 30 kwietnia 2010 r. o Narodowym Centrum Badań i Rozwoju Rozporządzenie Ministra Nauki i Szkolnictwa Wyższego z dnia 19 sierpnia 2020 r. w sprawie udzielania pomocy publicznej za pośrednictwem Narodowego Centrum Badań i Rozwoju	—	02.12.2023 - 30.06.2027	MŚP, duże przedsiębiorstwa	pomoc na projekty badawczo-rozwojowe: badania podstawowe, badania przemysłowe, eksperymentalne prace rozwojowe; pomoc na studia wykonalności, pomoc dla MŚP na wspieranie innowacyjności, pomoc na działalność badawczo-rozwojową w sektorze rybołówstwa i akwakultury, pomoc dla MŚP na usługi doradcze, pomoc na dostęp MŚP do finansowania: pomoc dla przedsiębiorstw rozpoczynających działalność, pomoc na finansowanie ryzyka, pomoc na koszty rozpoznania; regionalna pomoc inwestycyjna	Dyrektor Narodowego Centrum Badań i Rozwoju	—	—	—	0,0	290,9

Lp.	Nr programu	Nazwa programu	Podstawa prawna	Data zatwierdzenia przez KE	Okres obowiązywania	Beneficjenci pomocy	Przeznaczenie pomocy	Podmiot udzielający pomocy	Wartość pomocy [w mln zł]				
									2020	2021	2022	2023	2024
26.	SA.110614 (zmiana SA.106534)	Rozporządzenie Ministra Funduszy i Polityki Regionalnej w sprawie udzielania pomocy finansowej przez Narodowe Centrum Badań i Rozwoju w ramach programu Fundusze Europejskie dla Nowoczesnej Gospodarki 2021-2027 (zmiana programu)	Art. 30b ust. 2 ustawy z dnia 30 kwietnia 2010 r. o Narodowym Centrum Badań i Rozwoju Rozporządzenie Ministra Funduszy i Polityki Regionalnej z dnia 13 stycznia 2023 r. w sprawie udzielania pomocy finansowej przez Narodowe Centrum Badań i Rozwoju w ramach programu "Fundusze Europejskie dla Nowoczesnej Gospodarki 2021-2027"	—	18.10.2023 - 30.06.2027	MŚP, duże przedsiębiorstwa	regionalna pomoc inwestycyjna; pomoc na usługi doradcze na rzecz MŚP; pomoc na udział MŚP w targach; pomoc dla przedsiębiorstw rozpoczynających działalność; pomoc dla MŚP na koszty rozpoznania; pomoc na projekty badawczo-rozwojowe: badania przemysłowe, eksperymentalne prace rozwojowe; pomoc na studia wykonalności; pomoc na projekty, którym przyznano znak jakości w postaci pieczęci doskonałości; pomoc dla klastrów innowacyjnych; pomoc dla MŚP na wspieranie innowacyjności; pomoc szkoleniowa; pomoc inwestycyjna na ochronę środowiska, w tym obniżenie emisyjności; pomoc inwestycyjna na środki wspierające efektywność energetyczną; pomoc inwestycyjna na środki wspierające efektywność energetyczną w budynkach; pomoc inwestycyjna na propagowanie energii ze źródeł odnawialnych, na propagowanie wodoru odnawialnego, na propagowanie wysokosprawnej kogeneracji; pomoc inwestycyjna na efektywny energetycznie system ciepłowniczy i chłodniczy; pomoc na gospodarowanie odpadami lub wspieranie przejścia na gospodarkę w obiegu zamkniętym	Dyrektor Narodowego Centrum Badań i Rozwoju	—	—	—	0,0	283,7
27.	PL 39/2004	Program pomocy regionalnej dla przedsiębiorców prowadzących działalność gospodarczą w specjalnych strefach ekonomicznych na podstawie zezwolenia wydanego po 31 grudnia 2000 r.	Ustawa z dnia 20 października 1994 r. o specjalnych strefach ekonomicznych Rozporządzenia Rady Ministrów ustanawiające poszczególne specjalne strefy ekonomiczne	2005	od 13.05.2004	przedsiębiorcy prowadzący działalność gospodarczą w specjalnych strefach ekonomicznych na podstawie zezwolenia wydanego po 31 grudnia 2000 r.	pomoc regionalna	organy podatkowe	607,6	728,0	814,8	386,8	263,5
28.	SA.105848	Rozporządzenie Ministra Cyfryzacji z dnia 7 grudnia 2022 r. w sprawie udzielania pomocy na rozwój infrastruktury szerokopasmowej w ramach Krajowego Planu Odbudowy i Zwiększania Odporności	Art. 14lc ust. 4 ustawy z dnia 6 grudnia 2006 r. o zasadach prowadzenia polityki rozwoju Rozporządzenie Ministra Cyfryzacji z dnia 7 grudnia 2022 r. w sprawie udzielania pomocy na rozwój infrastruktury szerokopasmowej w ramach Krajowego Planu Odbudowy i Zwiększania Odporności	—	14.12.2022 - 06.02.2024	MŚP, duże przedsiębiorstwa	pomoc na stałe sieci szerokopasmowe	Dyrektor Centrum Projektów Polska Cyfrowa	—	—	0,0	2 059,9	257,0

Lp.	Nr programu	Nazwa programu	Podstawa prawna	Data zatwierdzenia przez KE	Okres obowiązywania	Beneficjenci pomocy	Przeznaczenie pomocy	Podmiot udzielający pomocy	Wartość pomocy [w mln zł]				
									2020	2021	2022	2023	2024
29.	SA.112754	Rozporządzenie Ministra Klimatu i Środowiska w sprawie warunków udzielania przez Narodowy Fundusz Ochrony Środowiska i Gospodarki Wodnej horyzontalnej pomocy publicznej na inwestycje w propagowanie energii ze źródeł odnawialnych i propagowanie wodoru odnawialnego	Art. 400a ust. 2 ustawy z dnia 27 kwietnia 2001 r. Prawo ochrony środowiska Rozporządzenie Ministra Klimatu i Środowiska z dnia 15 lutego 2024 r. w sprawie szczegółowych warunków udzielania przez Narodowy Fundusz Ochrony Środowiska i Gospodarki Wodnej horyzontalnej pomocy publicznej na inwestycje w propagowanie energii ze źródeł odnawialnych i propagowanie wodoru odnawialnego	—	17.02.2024 - 30.06.2026	MŚP, duże przedsiębiorstwa	Pomoc na inwestycje w propagowanie energii ze źródeł odnawialnych i propagowanie wodoru odnawialnego	Prezes Zarządu Narodowego Funduszu Ochrony Środowiska i Gospodarki Wodnej	—	—	—	—	241,9
30.	SA.106534	Rozporządzenie Ministra Funduszy i Polityki Regionalnej z dnia 13 stycznia 2023 r. w sprawie udzielania pomocy finansowej przez Narodowe Centrum Badań i Rozwoju w ramach programu Fundusze Europejskie dla Nowoczesnej Gospodarki 2021-2027	Art. 30b ust. 2 ustawy z dnia 30 kwietnia 2010 r. o Narodowym Centrum Badań i Rozwoju Rozporządzenie Ministra Funduszy i Polityki Regionalnej z dnia 13 stycznia 2023 r. w sprawie udzielania pomocy finansowej przez Narodowe Centrum Badań i Rozwoju w ramach programu „Fundusze Europejskie dla Nowoczesnej Gospodarki 2021-2027”	—	28.01.2023 - 30.06.2024	MŚP, duże przedsiębiorstwa	pomoc na projekty badawczo-rozwojowe: badania przemysłowe, eksperymentalne prace rozwojowe; pomoc na projekty, którym przyznano znak jakości w postaci pieczęci doskonałości, pomoc dla małych i średnich przedsiębiorstw na wspieranie innowacyjności, pomoc na studia wykonalności, pomoc szkoleniowa, pomoc inwestycyjna umożliwiającą przedsiębiorstwom zastosowanie norm surowszych niż normy unijne w zakresie ochrony środowiska, pomoc inwestycyjna umożliwiającą przedsiębiorstwom podniesienie poziomu ochrony środowiska w przypadku braku norm unijnych, pomoc na wcześniejsze dostosowanie przedsiębiorstw do przyszłych norm unijnych, pomoc na gospodarowanie odpadami lub wspieranie przejścia na gospodarkę w obiegu zamkniętym, pomoc inwestycyjna na środki wspierające efektywność energetyczną, pomoc na wysokosprawną kogenerację, pomoc inwestycyjna na propagowanie energii ze źródeł odnawialnych, pomoc na systemy ciepłownicze i chłodnicze, pomoc na dostęp małych i średnich przedsiębiorstw do finansowania - pomoc dla przedsiębiorstw rozpoczynających działalność, pomoc na dostęp małych i średnich przedsiębiorstw do finansowania - pomoc na koszty rozpoznania, pomoc na usługi doradcze dla małych i średnich przedsiębiorstw, pomoc na udział w targach dla małych i średnich przedsiębiorstw, regionalna pomoc inwestycyjna	Dyrektor Narodowego Centrum Badań i Rozwoju	—	—	—	253,2	228,6

Lp.	Nr programu	Nazwa programu	Podstawa prawna	Data zatwierdzenia przez KE	Okres obowiązywania	Beneficjenci pomocy	Przeznaczenie pomocy	Podmiot udzielający pomocy	Wartość pomocy [w mln zł]				
									2020	2021	2022	2023	2024
31.	SA.109903 (zmiana SA.104970)	Regionalna pomoc inwestycyjna w ramach celu CP1 (iii) w zakresie wzmocnienia trwałego wzrostu i konkurencyjności mikroprzedsiębiorców, małych i średnich przedsiębiorców oraz tworzenia miejsc pracy w mikroprzedsiębiorstwach, małych i średnich przedsiębiorstwach, w tym poprzez inwestycje produkcyjne w ramach regionalnych programów na lata 2021-2027 (zmiana)	Art. 30 ust. 4 ustawy z dnia 28 kwietnia 2022 r. o zasadach realizacji zadań finansowanych ze środków europejskich w perspektywie finansowej 2021-2027 Rozporządzenie Ministra Funduszy i Polityki Regionalnej z dnia 7 października 2022 r. w sprawie udzielania regionalnej pomocy inwestycyjnej w ramach celu CP1 (iii) w zakresie wzmocnienia trwałego wzrostu i konkurencyjności mikroprzedsiębiorców, małych i średnich przedsiębiorców oraz tworzenia miejsc pracy w mikroprzedsiębiorstwach, małych i średnich przedsiębiorstwach, w tym poprzez inwestycje produkcyjne w ramach regionalnych programów na lata 2021-2027	—	27.09.2023 - 30.06.2027	MŚP, duże przedsiębiorstwa	regionalna pomoc inwestycyjna	urzędy marszałkowskie, podmioty wdrażające instrumenty finansowe	—	—	—	0,0	214,0
32.	SA.60914(2020/X) (przedłużenie SA.52028(2018/X))	Program pomocy regionalnej udzielanej niektórym przedsiębiorcom na realizację nowej inwestycji	Ustawa z dnia 10 maja 2018 r. o wspieraniu nowych inwestycji Rozporządzenie Rady Ministrów z dnia 28 sierpnia 2018 r. w sprawie pomocy publicznej udzielanej niektórym przedsiębiorcom na realizację nowych inwestycji	—	01.01.2021 - 31.12.2021	MŚP, duże przedsiębiorstwa	regionalna pomoc inwestycyjna	organy podatkowe	—	1,1	58,9	153,2	211,6
33.	SA.108241	Rozporządzenie Ministra Edukacji i Nauki z dnia 9 maja 2023 r. w sprawie udzielania pomocy publicznej i pomocy de minimis w ramach inwestycji A2.4.1 Krajowego Planu Odbudowy i Zwiększania Odporności - Inwestycje w rozbudowę potencjału badawczego	Art. 14lc ust. 4 ustawy z dnia 6 grudnia 2006 r. o zasadach prowadzenia polityki rozwoju Rozporządzenie Ministra Edukacji i Nauki z dnia 9 maja 2023 r. w sprawie udzielania pomocy publicznej i pomocy de minimis w ramach inwestycji A2.4.1 Krajowego Planu Odbudowy i Zwiększania Odporności - Inwestycje w rozbudowę potencjału badawczego	—	12.06.2023 - 30.06.2024	duże przedsiębiorstwa	pomoc inwestycyjna na infrastrukturę badawczą, pomoc szkoleniowa	Ośrodek Przetwarzania Informacji - Państwowy Instytut Badawczy	—	—	—	0,0	203,8
34.	SA.43697(2015/N)	Polski system wspierania OZE oraz zwolnienie dla energochłonnych użytkowników	Ustawa z dnia 20 lutego 2015 r. o odnawialnych źródłach energii	13.12.2017	01.01.2016 - 30.12.2040	wytwórcy energii elektrycznej, wytwórcy i dystrybutorzy pary wodnej, gorącej wody i powietrza do układów klimatyzacyjnych	pomoc operacyjna na propagowanie energii ze źródeł odnawialnych; pomoc w formie ulg podatkowych na odnawialne źródła energii	Prezes Urzędu Regulacji Energetyki, Prezes Zarządu Zarządcy Rozliczeń S.A.	142,6	100,2	37,5	56,7	193,1
35.	SA.46134(2016/N) (zmiana SA.33608(2011/N))	Program pomocy publicznej dla przedsiębiorców zatrudniających osoby pozbawione wolności	Ustawa z dnia 28 sierpnia 1997 r. o zatrudnianiu osób pozbawionych wolności; Rozporządzenie Ministra Sprawiedliwości z dnia 30 maja 2017 r. w sprawie Funduszu Aktywizacji Zawodowej Skazanych oraz Rozwoju Przywiąziennych Zakładów Pracy	30.01.2017	od 01.06.2017	MŚP, duże przedsiębiorstwa	pomoc w formie subsydiów płatowych na rekrutację pracowników znajdujących się w szczególnie niekorzystnej sytuacji	Dyrektor Generalny Służby Więziennej	100,5	103,4	457,5	270,1	187,1

Lp.	Nr programu	Nazwa programu	Podstawa prawna	Data zatwierdzenia przez KE	Okres obowiązywania	Beneficjenci pomocy	Przeznaczenie pomocy	Podmiot udzielający pomocy	Wartość pomocy [w mln zł]				
									2020	2021	2022	2023	2024
36.	SA.111448 (przedłużenie SA.63449(2021/X))	Taryfy i premie dla mikro i małych instalacji odnawialnych źródeł energii (OZE)	Ustawa z dnia 20 lutego 2015 r. o odnawialnych źródłach energii	–	01.01.2024 - 30.06.2027	MŚP, duże przedsiębiorstwa	pomoc operacyjna na propagowanie energii elektrycznej ze źródeł odnawialnych, pomoc operacyjna na propagowanie energii ze źródeł odnawialnych i wodoru odnawialnego w instalacjach działających na małą skalę oraz na propagowanie społeczności energetycznych działających w zakresie energii odnawialnej	Prezes Urzędu Regulacji Energetyki, Prezes Zarządu Zarządcy Rozliczeń S.A.	–	–	–	–	170,7
37.	SA.108749 (przedłużenie SA.106024)	Pomoc inwestycyjna na infrastrukturę lokalną w ramach regionalnych programów na lata 2021-2027	Art. 30 ust. 4 ustawy z dnia 28 kwietnia 2022 r. o zasadach realizacji zadań finansowanych ze środków europejskich w perspektywie finansowej 2021-2027 Rozporządzenie Ministra Funduszy i Polityki Regionalnej z dnia 11 grudnia 2022 r. w sprawie udzielania pomocy inwestycyjnej na infrastrukturę lokalną w ramach regionalnych programów na lata 2021-2027	–	01.07.2023 - 30.06.2027	MŚP, duże przedsiębiorstwa	pomoc inwestycyjna na infrastrukturę lokalną	urzędy marszałkowskie	–	–	–	0,0	161,4
38.	N 292/2009 (zmiana N 505/2005)	Program dofinansowania przez Polski Instytut Sztuki Filmowej przedsięwzięć z zakresu kinematografii	Ustawa z dnia 30 czerwca 2005 r. o kinematografii; Rozporządzenie Ministra Kultury i Dziedzictwa Narodowego z dnia 27 października 2005 r. w sprawie udzielania przez Polski Instytut Sztuki Filmowej dofinansowania przedsięwzięć z zakresu kinematografii	23.10.2009	nieokreślony	podmioty działające w sektorze kinematografii	wspieranie kultury i ochrona dziedzictwa narodowego	Dyrektor Polskiego Instytutu Sztuki Filmowej	199,5	155,0	106,9	180,1	157,9
39.	SA.110381	Rozporządzenie Ministra Funduszy i Polityki Regionalnej w sprawie udzielania pomocy finansowej przez Ośrodek Przetwarzania Informacji - Państwowy Instytut Badawczy w ramach programu Fundusze Europejskie dla Nowoczesnej Gospodarki 2021-2027	Art. 30 ust. 4 ustawy z dnia 28 kwietnia 2022 r. o zasadach realizacji zadań finansowanych ze środków europejskich w perspektywie finansowej 2021-2027 Rozporządzenie Ministra Funduszy i Polityki Regionalnej z dnia 27 września 2023 r. w sprawie udzielania pomocy finansowej przez Ośrodek Przetwarzania Informacji - Państwowy Instytut Badawczy w ramach programu „Fundusze Europejskie dla Nowoczesnej Gospodarki 2021-2027”	–	05.10.2023 - 30.06.2027	duże przedsiębiorstwa	pomoc inwestycyjna na infrastrukturę badawczą, pomoc szkoleniowa	Ośrodek Przetwarzania Informacji - Państwowy Instytut Badawczy	–	–	–	0,0	152,5
40.	SA.54399(2019/X)	Wsparcie finansowe produkcji audiowizualnej	Ustawa z dnia 9 listopada 2018 r. o finansowym wspieraniu produkcji audiowizualnej; Rozporządzenie Ministra Kultury i Dziedzictwa Narodowego z dnia 11 lutego 2018 r. w sprawie szczegółowego wykazu polskich kosztów kwalifikowalnych, parametrów utworów audiowizualnych oraz dokumentów związanych z przyznawaniem wsparcia finansowego na produkcję audiowizualną przez Polski Instytut Sztuki Filmowej	–	19.02.2019 - 31.12.2027	MŚP, duże przedsiębiorstwa	sektor kinematografii - pomoc dotycząca kinematografii i innych przedsięwzięć audio-wizualnych	Dyrektor Polskiego Instytutu Sztuki Filmowej	85,9	93,7	92,7	126,2	150,5

Lp.	Nr programu	Nazwa programu	Podstawa prawna	Data zatwierdzenia przez KE	Okres obowiązywania	Beneficjenci pomocy	Przeznaczenie pomocy	Podmiot udzielający pomocy	Wartość pomocy [w mln zł]				
									2020	2021	2022	2023	2024
41.	XR98/2007	Program pomocy regionalnej udzielanej przedsiębiorcom prowadzącym działalność gospodarczą w specjalnych strefach ekonomicznych na podstawie zezwolenia wydanego po 1 stycznia 2007 r.	Ustawa z dnia 20 października 1994 r. o specjalnych strefach ekonomicznych; Rozporządzenia Rady Ministrów ustanawiające poszczególne specjalne strefy ekonomiczne	—	od 01.01.2007	przedsiębiorcy prowadzący działalność w specjalnych strefach ekonomicznych na podstawie zezwolenia wydanego po 1 stycznia 2007 r.	pomoc regionalna	organy podatkowe	239,2	216,7	331,9	277,0	131,9
42.	SA.113014	Rozporządzenie Ministra Funduszy i Polityki Regionalnej w sprawie udzielania pomocy inwestycyjnej na infrastrukturę ładowania lub tankowania, zakup pojazdów ekologicznie czystych lub bezemisyjnych oraz na wyposażenie pojazdów w ramach regionalnych programów na lata 2021-2027	Art. 30 ust. 4 ustawy z dnia 28 kwietnia 2022 r. o zasadach realizacji zadań finansowanych ze środków europejskich w perspektywie finansowej 2021-2027 Rozporządzenie Ministra Funduszy i Polityki Regionalnej z dnia 18 stycznia 2024 r. w sprawie udzielania pomocy inwestycyjnej na infrastrukturę ładowania lub tankowania, zakup pojazdów ekologicznie czystych lub bezemisyjnych oraz na wyposażenie pojazdów w ramach regionalnych programów na lata 2021-2027	—	09.02.2024 - 30.06.2027	MŚP, duże przedsiębiorstwa	pomoc inwestycyjna na infrastrukturę ładowania lub tankowania, pomoc inwestycyjna na zakup pojazdów ekologicznie czystych lub pojazdów bezemisyjnych oraz na wyposażenie pojazdów, pomoc na badania i usługi doradcze dotyczące ochrony środowiska i kwestii energetycznych	urzędy marszałkowskie, podmioty wdrażające instrumenty finansowe	—	—	—	—	113,6
43.	SA.111014 (zmiana SA.105830)	Pomoc publiczna w ramach programów Interreg na lata 2021-2027 (zmiana)	Art. 30 ust. 4 ustawy z dnia 28 kwietnia 2022 r. o zasadach realizacji zadań finansowanych ze środków europejskich w perspektywie finansowej 2021-2027 Rozporządzenie Ministra Funduszy i Polityki Regionalnej z dnia 11 grudnia 2022 r. w sprawie udzielania pomocy de minimis oraz pomocy publicznej w ramach programów Interreg na lata 2021-2027	—	17.11.2023 - 30.06.2027	MŚP, duże przedsiębiorstwa	pomoc na koszty ponoszone przez przedsiębiorstwa uczestniczące w projektach w ramach EWT, ograniczone kwoty pomocy dla przedsiębiorstw w związku z udziałem w projektach w ramach EWT, pomoc na kulturę i zachowanie dziedzictwa kulturowego, pomoc na infrastrukturę sportową i wielofunkcyjną infrastrukturę rekreacyjną, pomoc inwestycyjna na infrastrukturę lokalną	Minister Funduszy i Polityki Regionalnej	—	—	—	0,0	107,5
44.	C 43/2005	Rekompensata za rozwiązanie długoterminowych umów sprzedaży mocy i energii elektrycznej	Ustawa z dnia 29 czerwca 2007 r. o zasadach pokrywania kosztów powstałych u wytwórców w związku z przedterminowym rozwiązaniem umów długoterminowych sprzedaży mocy i energii elektrycznej	25.09.2007	01.01.2008 - 31.12.2025	wytwórcy energii, u których powstały koszty osierocone i koszty gazu w wyniku przedterminowego rozwiązania umów długoterminowych sprzedaży mocy i energii elektrycznej	sektor energetyczny	Prezes Urzędu Regulacji Energetyki	268,1	229,0	172,1	333,7	102,1

Lp.	Nr programu	Nazwa programu	Podstawa prawna	Data zatwierdzenia przez KE	Okres obowiązywania	Beneficjenci pomocy	Przeznaczenie pomocy	Podmiot udzielający pomocy	Wartość pomocy [w mln zł]				
									2020	2021	2022	2023	2024
45.	SA.112840	Rozporządzenie Ministra Klimatu i Środowiska w sprawie warunków udzielania przez Narodowy Fundusz Ochrony Środowiska i Gospodarki Wodnej horyzontalnej pomocy publicznej na inwestycje w wysokosprawną kogenerację	Art. 400a ust. 2 ustawy z dnia 27 kwietnia 2001 r. Prawo ochrony środowiska Rozporządzenie Ministra Klimatu i Środowiska z dnia 15 lutego 2024 r. w sprawie szczegółowych warunków udzielania przez Narodowy Fundusz Ochrony Środowiska i Gospodarki Wodnej horyzontalnej pomocy publicznej na inwestycje w wysokosprawną kogenerację	—	20.02.2024 - 30.06.2027	MŚP, duże przedsiębiorstwa	pomoc na wysokosprawną kogenerację	Prezes Zarządu Narodowego Funduszu Ochrony Środowiska i Gospodarki Wodnej	—	—	—	—	89,2
46.	SA.101510 (zmiana SA.60914(2020/X))	Program pomocy regionalnej udzielanej niektórym przedsiębiorcom na realizację nowej inwestycji	Ustawa z dnia 10 maja 2018 r. o wspieraniu nowych inwestycji Rozporządzenie Rady Ministrów z dnia 28 sierpnia 2018 r. w sprawie pomocy publicznej udzielanej niektórym przedsiębiorcom na realizację nowych inwestycji	—	01.01.2022 - 31.12.2023	MŚP, duże przedsiębiorstwa	regionalna pomoc inwestycyjna	urzędy skarbowe	—	—	0,0	28,7	67,9
47.	SA.115347 (przedłużenie SA.108241)	Rozporządzenie Ministra Edukacji i Nauki z dnia 9 maja 2023 r. w sprawie udzielania pomocy publicznej i pomocy de minimis w ramach inwestycji A2.4.1 Krajowego Planu Odbudowy i Zwiększania Odporności - Inwestycje w rozbudowę potencjału badawczego (przedłużenie programu)	Art. 141c ust. 4 ustawy z dnia 6 grudnia 2006 r. o zasadach prowadzenia polityki rozwoju Rozporządzenie Ministra Edukacji i Nauki z dnia 9 maja 2023 r. w sprawie udzielania pomocy publicznej i pomocy de minimis w ramach inwestycji A2.4.1 Krajowego Planu Odbudowy i Zwiększania Odporności - Inwestycje w rozbudowę potencjału badawczego	—	01.07.2024 - 30.06.2027	duże przedsiębiorstwa	pomoc inwestycyjna na infrastrukturę badawczą, pomoc szkoleniowa	Ośrodek Przetwarzania Informacji - Państwowy Instytut Badawczy	—	—	—	—	67,7
48.	SA.52530(2019/N)	Ulgi w opłacie kogeneracyjnej dla odbiorców przemysłowych	Ustawa z dnia 14 grudnia 2018 r. o promowaniu energii elektrycznej z wysokosprawnej kogeneracji Rozporządzenie Ministra Energii z dnia 9 grudnia 2016 r. w sprawie sposobu obliczania współczynnika intensywności zużycia energii elektrycznej przez odbiorcę przemysłowego	15.04.2019	15.04.2019 - 31.12.2028	MŚP, duże przedsiębiorstwa	pomoc na wysokosprawną kogenerację	Prezes Urzędu Regulacji Energetyki	14,3	16,4	0,0	53,3	67,5
49.	SA.41495(2015/X)	Rozporządzenie Rady Ministrów z dnia 9 stycznia 2015 r. w sprawie warunków udzielania zwolnień z podatku od nieruchomości oraz podatku od środków transportowych, stanowiących regionalną pomoc inwestycyjną, pomoc na kulturę i zachowanie dziedzictwa kulturowego, pomoc na infrastrukturę sportową i wielofunkcyjną infrastrukturę rekreacyjną oraz pomoc na infrastrukturę lokalną	Art. 7 ust. 3 i art. 12 ust. 4 ustawy z dnia 12 stycznia 1991 r. o podatkach i opłatach lokalnych; Rozporządzenie Rady Ministrów z dnia 9 stycznia 2015 r. w sprawie warunków udzielania zwolnień z podatku od nieruchomości oraz podatku od środków transportowych, stanowiących regionalną pomoc inwestycyjną, pomoc na kulturę i zachowanie dziedzictwa kulturowego, pomoc na infrastrukturę sportową i wielofunkcyjną infrastrukturę rekreacyjną oraz pomoc na infrastrukturę lokalną	—	17.02.2015 - 31.12.2023	różne podmioty	pomoc regionalna, wspieranie kultury i zachowanie dziedzictwa kulturowego, pomoc na infrastrukturę sportową i wielofunkcyjną infrastrukturę rekreacyjną, pomoc inwestycyjna na infrastrukturę lokalną	wójtowie gmin, burmistrzowie i prezydenci miast	70,7	75,9	83,6	82,4	63,3

Lp.	Nr programu	Nazwa programu	Podstawa prawna	Data zatwierdzenia przez KE	Okres obowiązywania	Beneficjenci pomocy	Przeznaczenie pomocy	Podmiot udzielający pomocy	Wartość pomocy [w mln zł]				
									2020	2021	2022	2023	2024
50.	SA.111016	Pomoc publiczna udzielana przez Bank Gospodarstwa Krajowego w formie gwarancji spłaty kredytów w zakresie programu „Fundusze Europejskie dla Nowoczesnej Gospodarki 2021-2027”	Art. 34a ust. 4 pkt 1 ustawy z dnia 8 maja 1997 r. o poręczeniach i gwarancjach udzielanych przez Skarb Państwa oraz niektóre osoby prawne Rozporządzenie Ministra Finansów z dnia 17 listopada 2023 r. w sprawie udzielania przez Bank Gospodarstwa Krajowego pomocy publicznej w formie gwarancji spłaty kredytów w zakresie programu „Fundusze Europejskie dla Nowoczesnej Gospodarki 2021-2027”	–	20.11.2023 - 30.06.2027	MŚP, duże przedsiębiorstwa	regionalna pomoc inwestycyjna	Prezes Banku Gospodarstwa Krajowego	–	–	–	0,0	54,3
51.	SA.112841	Rozporządzenie Ministra Klimatu i Środowiska w sprawie warunków udzielania przez Narodowy Fundusz Ochrony Środowiska i Gospodarki Wodnej horyzontalnej pomocy publicznej na inwestycje w efektywny energetycznie system ciepłowniczy i chłodniczy	Art. 400a ust. 2 ustawy z dnia 27 kwietnia 2001 r. Prawo ochrony środowiska Rozporządzenie Ministra Klimatu i Środowiska z dnia 15 lutego 2024 r. w sprawie szczegółowych warunków udzielania przez Narodowy Fundusz Ochrony Środowiska i Gospodarki Wodnej horyzontalnej pomocy publicznej na inwestycje w efektywny energetycznie system ciepłowniczy i chłodniczy	–	20.02.2024 - 30.06.2027	MŚP, duże przedsiębiorstwa	pomoc na systemy ciepłownicze i chłodnicze	Prezes Zarządu Narodowego Funduszu Ochrony Środowiska i Gospodarki Wodnej	–	–	–	–	51,6
52.	SA.111798 (zmiana SA.106164)	Rozporządzenie Ministra Funduszy i Polityki Regionalnej w sprawie udzielania pomocy na inwestycje w układy wysokosprawnej kogeneracji oraz na propagowanie energii ze źródeł odnawialnych w ramach regionalnych programów na lata 2021-2027	Art. 30 ust. 4 ustawy z dnia 28 kwietnia 2022 r. o zasadach realizacji zadań finansowanych ze środków europejskich w perspektywie finansowej 2021-2027 Rozporządzenie Ministra Funduszy i Polityki Regionalnej z dnia 11 grudnia 2022 r. w sprawie udzielania pomocy na inwestycje w układy wysokosprawnej kogeneracji oraz na propagowanie energii ze źródeł odnawialnych w ramach regionalnych programów na lata 2021-2027	–	12.12.2023 - 30.06.2027	MŚP, duże przedsiębiorstwa	pomoc na wysokosprawną kogenerację, pomoc inwestycyjna na propagowanie energii ze źródeł odnawialnych, wodoru odnawialnego, pomoc na badania lub usługi doradcze w zakresie ochrony środowiska i kwestii związanych z energią	urzędy marszałkowskie	–	–	–	0,0	50,8
53.	SA.109560	Rozporządzenie Ministra Funduszy i Polityki Regionalnej z dnia 16 sierpnia 2023 r. w sprawie udzielania pomocy inwestycyjnej na system ciepłowniczy i chłodniczy w ramach regionalnych programów na lata 2021-2027	Art. 30 ust. 4 ustawy z dnia 28 kwietnia 2022 r. o zasadach realizacji zadań finansowanych ze środków europejskich w perspektywie finansowej 2021-2027 Rozporządzenie Ministra Funduszy i Polityki Regionalnej z dnia 16 sierpnia 2023 r. w sprawie udzielania pomocy inwestycyjnej na system ciepłowniczy i chłodniczy w ramach regionalnych programów na lata 2021-2027	–	16.09.2023 - 30.06.2027	MŚP, duże przedsiębiorstwa	pomoc na systemy ciepłownicze i chłodnicze, pomoc na badania lub usługi doradcze w zakresie ochrony środowiska i kwestii związanych z energią	urzędy marszałkowskie, podmioty wdrażające instrumenty finansowe	–	–	–	0,0	48,8

Lp.	Nr programu	Nazwa programu	Podstawa prawna	Data zatwierdzenia przez KE	Okres obowiązywania	Beneficjenci pomocy	Przeznaczenie pomocy	Podmiot udzielający pomocy	Wartość pomocy [w mln zł]				
									2020	2021	2022	2023	2024
54.	SA.46203(2017/N)	Modyfikacje w programie pomocy dotyczącym projektu pt. Sieć szerokopasmowa Polski Wschodniej (SA.33438, SA.33439, SA.33441, SA.30851, SA.33440)	Ustawa z dnia 6 grudnia 2006 r. o zasadach prowadzenia polityki rozwoju; Ustawa z dnia 7 maja 2010 r. o wspieraniu rozwoju sieci i usług telekomunikacyjnych; Ustawa z dnia 16 lipca 2004 r. Prawo telekomunikacyjne; Ustawa z dnia 21 października 2016 r. o umowie koncesji na roboty budowlane lub usługi; Rozporządzenie Ministra Rozwoju Regionalnego z dnia 21 marca 2013 r. w sprawie udzielania przez Polską Agencję Rozwoju Przedsiębiorczości pomocy finansowej na tworzenie i umożliwienie dostępu do sieci szerokopasmowej w ramach Programu Operacyjnego Rozwój Polski Wschodniej 2007-2013; Decyzja Komisji Europejskiej C (2007) 4568 w sprawie przyjęcia programu operacyjnego Rozwój Polski Wschodniej w ramach pomocy wspólnotowej z Europejskiego Funduszu Rozwoju Regionalnego objętego celem Konwergencji w Polsce; Umowy z operatorami infrastruktury	21.12.2017	10.11.2011 - 21.12.2037	MŚP, duże przedsiębiorstwa, JST oferujące usługi dostępu hurtowego w sektorze teleinformatycznym	sektor telekomunikacyjny	Marszałek Lubelski, Podkarpacki, Podlaski, Świętokrzyski, Warmińsko-Mazurski	16,2	13,5	33,5	20,5	40,7
55.	SA.115585 (zmiana SA.109222)	Pomoc publiczna udzielana za pośrednictwem Agencji Badań Medycznych	Art. 24 ustawy z dnia 21 lutego 2019 r. o Agencji Badań Medycznych Rozporządzenie Ministra Zdrowia z dnia 5 września 2019 r. w sprawie warunków i trybu udzielania pomocy publicznej i pomocy de minimis za pośrednictwem Agencji Badań Medycznych	–	06.07.2024 - 30.06.2027	MŚP, duże przedsiębiorstwa	pomoc na projekty badawczo-rozwojowe: badania podstawowe, badania przemysłowe, eksperymentalne prace rozwojowe; pomoc dla MŚP na wspieranie innowacyjności; pomoc na studia wykonalności; pomoc szkoleniowa; pomoc na dostęp MŚP do finansowania - pomoc dla przedsiębiorstw rozpoczynających działalność; pomoc na usługi doradcze dla MŚP	Prezes Agencji Badań Medycznych	–	–	–	–	32,5
56.	SA.108683 (zmiana SA.106021)	Rozporządzenie Ministra Funduszy i Polityki Regionalnej z dnia 29 listopada 2022 r. w sprawie udzielania pomocy inwestycyjnej na infrastrukturę badawczą w ramach regionalnych programów na lata 2021-2027	Art. 30 ust. 4 ustawy z dnia 28 kwietnia 2022 r. o zasadach realizacji zadań finansowanych ze środków europejskich w perspektywie finansowej 2021-2027 Rozporządzenie Ministra Funduszy i Polityki Regionalnej z dnia 29 listopada 2022 r. w sprawie udzielania pomocy inwestycyjnej na infrastrukturę badawczą w ramach regionalnych programów na lata 2021-2027	–	01.07.2023 - 30.06.2027	MŚP, duże przedsiębiorstwa	pomoc inwestycyjna na infrastrukturę badawczą	marszałkowie województw	–	–	–	0,4	30,2

Lp.	Nr programu	Nazwa programu	Podstawa prawna	Data zatwierdzenia przez KE	Okres obowiązywania	Beneficjenci pomocy	Przeznaczenie pomocy	Podmiot udzielający pomocy	Wartość pomocy [w mln zł]				
									2020	2021	2022	2023	2024
57.	SA.110527	Rozporządzenie Ministra Funduszy i Polityki Regionalnej z dnia 7 listopada 2023 r. w sprawie udzielania pomocy inwestycyjnej na remediację szkód wyrządzonych środowisku, rekultywację zdegradowanych siedlisk przyrodniczych i ekosystemów, ochronę lub odbudowę bioróżnorodności lub ekosystemów oraz wdrażanie rozwiązań opartych na zasobach przyrody w celu łagodzenia zmiany klimatu i przystosowywania się do niej w ramach regionalnych programów na lata 2021-2027	Art. 30 ust. 4 ustawy z dnia 28 kwietnia 2022 r. o zasadach realizacji zadań finansowanych ze środków europejskich w perspektywie finansowej 2021-2027 Rozporządzenie Ministra Funduszy i Polityki Regionalnej z dnia 7 listopada 2023 r. w sprawie udzielania pomocy inwestycyjnej na remediację szkód wyrządzonych środowisku, rekultywację zdegradowanych siedlisk przyrodniczych i ekosystemów, ochronę lub odbudowę bioróżnorodności lub ekosystemów oraz wdrażanie rozwiązań opartych na zasobach przyrody w celu łagodzenia zmiany klimatu i przystosowywania się do niej w ramach regionalnych programów na lata 2021-2027	—	25.11.2023 - 30.06.2027	MŚP, duże przedsiębiorstwa	pomoc inwestycyjna na remediację szkód wyrządzonych środowisku, rekultywację zanieczyszczonych terenów, ochronę lub odbudowę bioróżnorodności lub wdrażanie rozwiązań opartych na zasobach przyrody w celu łagodzenia zmiany klimatu i przystosowania do niej; pomoc na badania lub usługi doradcze w zakresie ochrony środowiska i kwestii związanych z energią	marszałkowie województw, podmioty wdrażające instrumenty finansowe	—	—	—	0,0	25,1
58.	SA.63449(2021/X) (przedłużenie SA.51852(2018/X))	Taryfy i premie dla mikro i małych instalacji odnawialnych źródeł energii (OZE)	Ustawa z dnia 20 lutego 2015 r. o odnawialnych źródłach energii	—	01.07.2021 - 30.06.2024	MŚP, duże przedsiębiorstwa	pomoc operacyjna na propagowanie energii ze źródeł odnawialnych, pomoc operacyjna na propagowanie energii ze źródeł odnawialnych w instalacjach działających na małą skalę	Prezes Urzędu Regulacji Energetyki, Prezes Zarządu Zarządcy Rozliczeń S.A.	—	41,4	21,6	66,3	25,0
59.	SA.114046	Rozporządzenie Ministra Finansów w sprawie udzielania przez Bank Gospodarstwa Krajowego pomocy publicznej w formie gwarancji spłaty kredytu w ramach Funduszu InvestEU	Art. 34a ust. 4 pkt 1 ustawy z dnia 8 maja 1997 r. o poręczeniach i gwarancjach udzielanych przez Skarb Państwa oraz niektóre osoby prawne Rozporządzenie Ministra Finansów z dnia 23 kwietnia 2024 r. w sprawie udzielania przez Bank Gospodarstwa Krajowego pomocy publicznej w formie gwarancji spłaty kredytu w ramach Funduszu InvestEU	—	26.04.2024 - 30.06.2027	MŚP	Fundusz InvestEU - pomoc związana z komercyjnymi produktami finansowymi z udziałem pośredników wspieranymi przez Fundusz InvestEU	Prezes Banku Gospodarstwa Krajowego	—	—	—	—	24,8
60.	SA.59558(2020/X) (przedłużenie SA.43180(2015/X))	Pomoc inwestycyjna na kulturę i zachowanie dziedzictwa kulturowego w ramach regionalnych programów operacyjnych na lata 2014-2020 (przedłużenie)	Art. 27 ust. 4 ustawy z dnia 11 lipca 2014 r. o zasadach realizacji programów w zakresie polityki spójności finansowanych w perspektywie finansowej 2014-2020; Rozporządzenie Ministra Infrastruktury i Rozwoju z dnia 28 sierpnia 2015 r. w sprawie udzielania pomocy inwestycyjnej na kulturę i zachowanie dziedzictwa kulturowego w ramach regionalnych programów operacyjnych na lata 2014-2020	—	01.07.2021 - 30.06.2024	MŚP, duże przedsiębiorstwa	pomoc na wspieranie kultury i zachowanie dziedzictwa kulturowego	marszałkowie województw	—	25,8	54,1	72,8	16,7

Lp.	Nr programu	Nazwa programu	Podstawa prawna	Data zatwierdzenia przez KE	Okres obowiązywania	Beneficjenci pomocy	Przeznaczenie pomocy	Podmiot udzielający pomocy	Wartość pomocy [w mln zł]				
									2020	2021	2022	2023	2024
61.	SA.112748	Rozporządzenie Ministra Klimatu i Środowiska w sprawie szczegółowych warunków udzielania przez Narodowy Fundusz Ochrony Środowiska i Gospodarki Wodnej horyzontalnej pomocy publicznej na inwestycje służące redukcji emisji zanieczyszczeń, inwestycje w ekologiczne pojazdy, inwestycje wspierające efektywność energetyczną, inwestycje dotyczące naprawy szkód wyrządzonych środowisku, ochrony przyrody oraz łagodzenia zmian klimatu, inwestycje w efektywne gospodarowanie zasobami, inwestycje w infrastrukturę energetyczną oraz na badania i usługi doradcze dotyczące ochrony środowiska i kwestii energetycznych	Art. 400a ust. 2 ustawy z dnia 27 kwietnia 2001 r. Prawo ochrony środowiska Rozporządzenie Ministra Klimatu i Środowiska z dnia 15 lutego 2024 r. w sprawie szczegółowych warunków udzielania przez Narodowy Fundusz Ochrony Środowiska i Gospodarki Wodnej horyzontalnej pomocy publicznej na inwestycje służące redukcji emisji zanieczyszczeń, inwestycje w ekologiczne pojazdy, inwestycje wspierające efektywność energetyczną, inwestycje dotyczące naprawy szkód wyrządzonych środowisku, ochrony przyrody oraz łagodzenia zmian klimatu, inwestycje w efektywne gospodarowanie zasobami, inwestycje w infrastrukturę energetyczną oraz na badania i usługi doradcze dotyczące ochrony środowiska i kwestii energetycznych Rozporządzenie Rady Ministrów z dnia 14 grudnia 2021 r. w sprawie ustalenia mapy pomocy regionalnej na lata 2022-2027	—	17.02.2024 - 30.06.2027	MŚP, duże przedsiębiorstwa	<p>pomoc inwestycyjna na ochronę środowiska, w tym obniżenie emisyjności; pomoc na zakup pojazdów ekologicznie czystych lub pojazdów bezemisyjnych oraz na doposażenie pojazdów; pomoc inwestycyjna na środki wspierające efektywność energetyczną; pomoc inwestycyjna na projekty wspierające efektywność energetyczną w budynkach; pomoc na ułatwianie zawierania umów o poprawę efektywności energetycznej; pomoc inwestycyjna na remediację szkód wyrządzonych środowisku, rekultywację zanieczyszczonych terenów, ochronę lub odbudowę bioróżnorodności lub wdrażanie rozwiązań opartych na zasobach przyrody w celu łagodzenia zmiany klimatu i przystosowania do niej; pomoc na gospodarowanie odpadami lub wspieranie przejścia na gospodarkę w obiegu zamkniętym; pomoc inwestycyjna na infrastrukturę energetyczną; pomoc na badania lub usługi doradcze w zakresie ochrony środowiska i kwestii związanych z energią</p>	Prezes Zarządu Narodowego Funduszu Ochrony Środowiska i Gospodarki Wodnej	—	—	—	—	13,3
62.	SA.106420 (zmiana SA.101510)	Program pomocy regionalnej udzielanej niektórym przedsiębiorcom na realizację nowej inwestycji	Ustawa z dnia 10 maja 2018 r. o wspieraniu nowych inwestycji Rozporządzenie Rady Ministrów z dnia 28 sierpnia 2018 r. w sprawie pomocy publicznej udzielanej niektórym przedsiębiorcom na realizację nowych inwestycji	—	01.01.2023 - 30.06.2024	MŚP, duże przedsiębiorstwa	regionalna pomoc inwestycyjna	urzędy skarbowe	—	—	—	25,4	13,3

Lp.	Nr programu	Nazwa programu	Podstawa prawna	Data zatwierdzenia przez KE	Okres obowiązywania	Beneficjenci pomocy	Przeznaczenie pomocy	Podmiot udzielający pomocy	Wartość pomocy [w mln zł]				
									2020	2021	2022	2023	2024
63.	SA.112971	Rozporządzenie Ministra Klimatu i Środowiska w sprawie szczegółowych warunków udzielania przez wojewódzkie fundusze ochrony środowiska i gospodarki wodnej horyzontalnej pomocy publicznej na cele z zakresu ochrony środowiska	Art. 400a ust. 2 ustawy z dnia 27 kwietnia 2001 r. Prawo ochrony środowiska Rozporządzenie Ministra Klimatu i Środowiska z dnia 15 lutego 2024 r. w sprawie szczegółowych warunków udzielania przez wojewódzkie fundusze ochrony środowiska i gospodarki wodnej horyzontalnej pomocy publicznej na cele z zakresu ochrony środowiska Rozporządzenie Rady Ministrów z dnia 14 grudnia 2021 r. w sprawie ustalenia mapy pomocy regionalnej na lata 2022-2027	—	20.02.2024 - 30.06.2027	MŚP, duże przedsiębiorstwa	pomoc inwestycyjna na ochronę środowiska, w tym obniżenie emisyjności; pomoc inwestycyjna na infrastrukturę ładowania lub tankowania; pomoc na zakup i leasing pojazdów ekologicznie czystych lub pojazdów bezemisyjnych oraz na wyposażenie pojazdów; pomoc inwestycyjna na środki wspierające efektywność energetyczną; pomoc inwestycyjna na projekty wspierające efektywność energetyczną w budynkach; pomoc na utatwienie zawierania umów o poprawę efektywności energetycznej; pomoc inwestycyjna na propagowanie energii ze źródeł odnawialnych, wodoru odnawialnego, pomoc na wysokosprawną kogenerację; pomoc inwestycyjna na remediację szkód wyrządzonych środowisku, rekultywację zanieczyszczonych terenów, ochronę lub odbudowę bioróżnorodności lub wdrażanie rozwiązań opartych na zasobach przyrody w celu łagodzenia zmiany klimatu i przystosowania do niej; pomoc na systemy ciepłownicze i chłodnicze; pomoc na gospodarowanie odpadami lub wspieranie przejścia na gospodarkę w obiegu zamkniętym; pomoc inwestycyjna na infrastrukturę energetyczną; pomoc na badania lub usługi doradcze w zakresie ochrony środowiska i kwestii związanych z energią	wojewódzkie fundusze ochrony środowiska i gospodarki wodnej	—	—	—	—	13,2
64.	SA.50427(2018/X) (zmiana SA.41495(2015/X))	Rozporządzenie Rady Ministrów z dnia 9 stycznia 2015 r. w sprawie warunków udzielania zwolnień z podatku od nieruchomości oraz podatku od środków transportowych, stanowiących regionalną pomoc inwestycyjną, pomoc na kulturę i zachowanie dziedzictwa kulturowego, pomoc na infrastrukturę sportową i wielofunkcyjną infrastrukturę rekreacyjną oraz pomoc na infrastrukturę lokalną	Ustawa z dnia 12 stycznia 1991 r. o podatkach i opłatach lokalnych; Rozporządzenie Rady Ministrów z dnia 9 stycznia 2015 r. w sprawie warunków udzielania zwolnień z podatku od nieruchomości oraz podatku od środków transportowych, stanowiących regionalną pomoc inwestycyjną, pomoc na kulturę i zachowanie dziedzictwa kulturowego, pomoc na infrastrukturę sportową i wielofunkcyjną infrastrukturę rekreacyjną, pomoc na infrastrukturę lokalną, pomoc na rzecz regionalnych portów lotniczych oraz pomoc na rzecz portów	—	09.01.2018 - 31.12.2024	MŚP, duże przedsiębiorstwa	pomoc na wspieranie kultury i zachowanie dziedzictwa kulturowego, pomoc inwestycyjna na infrastrukturę lokalną, pomoc na działalność sportową i rekreacyjną, regionalna pomoc inwestycyjna, lotnictwo - pomoc inwestycyjna na rzecz portów lotniczych, lotnictwo - pomoc operacyjna dla portów lotniczych	wójtowie, burmistrzowie, prezydenci miast	6,2	9,0	5,6	7,9	13,2

Lp.	Nr programu	Nazwa programu	Podstawa prawna	Data zatwierdzenia przez KE	Okres obowiązywania	Beneficjenci pomocy	Przeznaczenie pomocy	Podmiot udzielający pomocy	Wartość pomocy [w mln zł]				
									2020	2021	2022	2023	2024
65.	SA.58255(2020/N) (przedłużenie SA.43594(2015/N))	Przedłużenie polskiego programu pomocy na ratowanie i restrukturyzację MŚP	Ustawa z dnia 15 maja 2015 r. - Prawo restrukturyzacyjne; Ustawa z dnia 16 lipca 2020 r. o udzielaniu pomocy publicznej w celu ratowania lub restrukturyzacji przedsiębiorców	12.11.2020	12.11.2020 - 31.12.2026	MŚP	pomoc na ratowanie pomoc na restrukturyzację tymczasowa pomoc na restrukturyzację	Minister Rodziny, Pracy i Polityki Społecznej Ministerstwo Finansów, Prezes Zakładu Ubezpieczeń Społecznych, Prezes Zarządu Agencji Rozwoju Przemysłu S.A., organy podatkowe	4,2	80,4	52,9	78,3	11,9
66.	SA.112770 (przedłużenie SA.61558(2021/X))	Pomoc udzielana w formie pożyczek i poręczeń na cele gospodarcze przyczyniające się do rozwoju przedsiębiorstwa, a także cele związane z szeroko rozumianą rewitalizacją i innymi projektami miejskimi	Art. 89 ust. 1 w związku z art. 18 ust 1 lit. b) ustawy z dnia 5 czerwca 1998 r. o samorządzie województwa Uchwała Nr XXI/252/20 Sejmiku Województwa Zachodniopomorskiego z dnia 3 grudnia 2020 r. w sprawie zmiany uchwały w sprawie przyjęcia „Programu udzielania pożyczek i poręczeń ze środków pochodzących z Instrumentów Inżynierii Finansowej w województwie zachodniopomorskim”	—	21.02.2024 - 31.12.2026	MŚP	pomoc dla MŚP na usługi doradcze, regionalna pomoc inwestycyjna	różne podmioty finansowe	—	—	—	—	11,9
67.	SA.58899(2020/X) (przedłużenie SA.50221(2018/X))	Ulga w podatku dochodowym od osób prawnych na działalność B+R dla przedsiębiorców posiadających status centrum badawczo-rozwojowego	Art. 18d ustawy z dnia 15 lutego 1992 r. o podatku dochodowym od osób prawnych	—	01.07.2021 - 30.06.2024	MŚP, duże przedsiębiorstwa	pomoc na projekty badawczo-rozwojowe: badania podstawowe, badania przemysłowe, eksperymentalne prace rozwojowe; pomoc dla MŚP na wspieranie innowacyjności	organy podatkowe	—	0,0	9,4	20,0	9,6
68.	SA.111674 (zmiana SA.105862)	Rozporządzenie Ministra Klimatu i Środowiska w sprawie udzielania pomocy publicznej na inwestycje w źródła ciepła w systemach ciepłowniczych w ramach Krajowego Planu Odbudowy i Zwiększania Odporności	Art. 14lc ust. 4 ustawy z dnia 6 grudnia 2006 r. o zasadach prowadzenia polityki rozwoju Rozporządzenie Ministra Klimatu i Środowiska z dnia 11 grudnia 2023 r. w sprawie udzielania pomocy publicznej na inwestycje w źródła ciepła w systemach ciepłowniczych w ramach Krajowego Planu Odbudowy i Zwiększania Odporności	—	23.12.2023 - 31.08.2026	MŚP, duże przedsiębiorstwa	pomoc na wysokosprawną kogenerację, pomoc inwestycyjna na propagowanie energii ze źródeł odnawialnych, wodoru odnawialnego, pomoc na systemy ciepłownicze i chłodnicze	Minister Klimatu i Środowiska, Narodowy Fundusz Ochrony Środowiska i Gospodarki Wodnej	—	—	—	0,0	9,3
69.	SA.60913(2020/X) (przedłużenie SA.50427(2018/X))	Rozp. RM z 9 stycznia 2015 r. w sprawie warunków udzielania zwolnień z podatku od nieruchomości oraz podatku od środków transportowych, stanowiących regionalną pomoc inwestycyjną, pomoc na kulturę i zachowanie dziedzictwa kulturowego, pomoc na infrastrukturę sportową i wielofunkcyjną infr. rekreacyjną, pomoc na infr. lokalną, pomoc na rzecz regionalnych portów lotniczych oraz pomoc na rzecz portów	Art. 7 ust. 3 i art. 12 ust. 4 ustawy z dnia 12 stycznia 1991 r. o podatkach i opłatach lokalnych; Rozporządzenie Rady Ministrów z dnia 9 stycznia 2015 r. w sprawie warunków udzielania zwolnień z podatku od nieruchomości oraz podatku od środków transportowych, stanowiących regionalną pomoc inwestycyjną, pomoc na kulturę i zachowanie dziedzictwa kulturowego, pomoc na infrastrukturę sportową i wielofunkcyjną infrastrukturę rekreacyjną, pomoc na infrastrukturę lokalną, pomoc na rzecz regionalnych portów lotniczych oraz pomoc na rzecz portów	—	01.01.2021 - 31.12.2024	MŚP, duże przedsiębiorstwa	pomoc na wspieranie kultury i zachowanie dziedzictwa kulturowego, pomoc inwestycyjna na infrastrukturę lokalną, pomoc na działalność sportową i rekreacyjną, regionalna pomoc inwestycyjna, żegluga śródlądowa - pomoc na rzecz portów śródlądowych, żegluga morska - pomoc na rzecz portów morskich, lotnictwo - pomoc inwestycyjna na rzecz portów lotniczych, lotnictwo - pomoc operacyjna dla portów lotniczych, inna pomoc w sektorze transportu	wójtowie gmin, burmistrzowie i prezydenci miast	—	0,0	1,7	2,5	9,0

Lp.	Nr programu	Nazwa programu	Podstawa prawna	Data zatwierdzenia przez KE	Okres obowiązywania	Beneficjenci pomocy	Przeznaczenie pomocy	Podmiot udzielający pomocy	Wartość pomocy [w mln zł]				
									2020	2021	2022	2023	2024
70.	SA.111015 (zmiana SA.106166)	Rozporządzenie Ministra Funduszy i Polityki Regionalnej w sprawie udzielania pomocy na inwestycje wspierające efektywność energetyczną w ramach regionalnych programów na lata 2021-2027 (zmiana programu)	Art. 30 ust. 4 ustawy z dnia 28 kwietnia 2022 r. o zasadach realizacji zadań finansowanych ze środków europejskich w perspektywie finansowej 2021-2027 Rozporządzenie Ministra Funduszy i Polityki Regionalnej z dnia 11 grudnia 2022 r. w sprawie udzielania pomocy na inwestycje wspierające efektywność energetyczną w ramach regionalnych programów na lata 2021-2027	–	21.11.2023 - 30.06.2027	MŚP, duże przedsiębiorstwa	pomoc inwestycyjna na środki wspierające efektywność energetyczną, pomoc inwestycyjna na środki wspierające efektywność energetyczną w budynkach, pomoc inwestycyjna na projekty wspierające efektywność energetyczną w budynkach w formie instrumentów finansowych, pomoc na badania lub usługi doradcze w zakresie ochrony środowiska i kwestii związanych z energią	urzędy marszałkowskie, podmioty wdrażające instrumenty finansowe	–	–	–	0,0	8,8
71.	SA.64078(2021/X) (przedłużenie SA.40693(2015/X))	Pomoc finansowa udzielana pracodawcom prowadzącym zakłady pracy chronionej ze środków Państwowego Funduszu Rehabilitacji Osób Niepełnosprawnych	Art. 32 ust. 1 pkt 2 ustawy z dnia 27 sierpnia 1997 r. o rehabilitacji zawodowej i społecznej oraz zatrudnianiu osób niepełnosprawnych; Rozporządzenie Ministra Pracy i Polityki Społecznej z dnia 23 grudnia 2014 r. w sprawie pomocy finansowej udzielanej pracodawcom prowadzącym zakłady pracy chronionej ze środków Państwowego Funduszu Rehabilitacji Osób Niepełnosprawnych	–	01.07.2021 - 30.06.2024	MŚP, duże przedsiębiorstwa	pomoc na rekompensatę dodatkowych kosztów związanych z zatrudnianiem pracowników niepełnosprawnych	Prezes Zarządu Państwowego Funduszu Rehabilitacji Osób Niepełnosprawnych	–	0,4	6,6	7,4	6,5
72.	SA.108887	Rozporządzenie Ministra Funduszy i Polityki Regionalnej w sprawie udzielania mikroprzedsiębiorcom, małym lub średnim przedsiębiorcom pomocy na usługi doradcze oraz na udział w targach w ramach regionalnych programów na lata 2021-2027	Art. 30 ust. 4 ustawy z dnia 28 kwietnia 2022 r. o zasadach realizacji zadań finansowanych ze środków europejskich w perspektywie finansowej 2021-2027 Rozporządzenie Ministra Funduszy i Polityki Regionalnej z dnia 12 lipca 2023 r. w sprawie udzielania mikroprzedsiębiorcom, małym lub średnim przedsiębiorcom pomocy na usługi doradcze oraz na udział w targach w ramach regionalnych programów na lata 2021-2027	–	08.08.2023 - 30.06.2027	MŚP	pomoc dla MŚP na usługi doradcze, pomoc dla MŚP na udział w targach	urzędy marszałkowskie	–	–	–	0,0	6,3
73.	XR119/2008	Rozporządzenie Rady Ministrów z dnia 5 sierpnia 2008 r. w sprawie udzielania przez gminy zwolnień od podatku od nieruchomości oraz podatku od środków transportowych, stanowiących regionalną pomoc inwestycyjną	Rozporządzenie Rady Ministrów z dnia 5 sierpnia 2008 r. w sprawie warunków udzielania przez gminy zwolnień od podatku od nieruchomości oraz podatku od środków transportowych, stanowiących regionalną pomoc inwestycyjną; Art. 20d ust. 1 ustawy z dnia 12 stycznia 1991 r. o podatkach i opłatach lokalnych	–	27.08.2008 - 31.12.2027	różne podmioty	pomoc regionalna	wójtowie, burmistrzowie, prezydenci miast	13,8	7,5	6,8	5,0	4,7
74.	SA.109248 (przedłużenie SA.58909(2020/X))	Rozporządzenie Ministra Kultury i Dziedzictwa Narodowego z dnia 27 września 2017 r. w sprawie szczegółowych warunków uzyskiwania dofinansowania realizacji zadań z zakresu kultury, trybu składania wniosków oraz przekazywania środków z Funduszu Promocji Kultury (przedłużenie)	Art. 87 ust. 7 ustawy z dnia 19 listopada 2009 r. o grach hazardowych Rozporządzenie Ministra Kultury i Dziedzictwa Narodowego z dnia 27 września 2017 r. w sprawie szczegółowych warunków uzyskiwania dofinansowania realizacji zadań z zakresu kultury, trybu składania wniosków oraz przekazywania środków z Funduszu Promocji Kultury	–	06.09.2023 - 30.06.2027	MŚP, duże przedsiębiorstwa	pomoc na wspieranie kultury i zachowanie dziedzictwa kulturowego	Minister Kultury i Dziedzictwa Narodowego, państwowe instytucje kultury	–	–	–	0,0	4,6

Lp.	Nr programu	Nazwa programu	Podstawa prawna	Data zatwierdzenia przez KE	Okres obowiązywania	Beneficjenci pomocy	Przeznaczenie pomocy	Podmiot udzielający pomocy	Wartość pomocy [w mln zł]				
									2020	2021	2022	2023	2024
75.	PL 40/2004	Program pomocy regionalnej udzielanej w formie zwolnień z podatku od nieruchomości przedsiębiorcom dużym i z sektora motoryzacji prowadzącym działalność gospodarczą na terenach specjalnych stref ekonomicznych na podstawie zezwolenia wydanego przed 1 stycznia 2001 r. i zmienionego w trybie art. 6 ustawy z dnia 2 października 2003 r. o zmianie ustawy o specjalnych strefach ekonomicznych i niektórych ustaw	Art. 10 ustawy z dnia 2 października 2003 r. o zmianie ustawy o specjalnych strefach ekonomicznych i niektórych ustaw	2005	Od 13.05.2004	przedsiębiorstwa duże i z sektora motoryzacji, prowadzące działalność gospodarczą na terenach specjalnych stref ekonomicznych	pomoc regionalna pomoc inwestycyjna	wójtowie gmin, burmistrzowie i prezydenci miast	4,2	3,4	3,5	3,5	3,5
76.	SA.111894 (zmiana SA.62756(2021/X))	Rozporządzenie Ministra Klimatu i Środowiska zmieniające rozporządzenie w sprawie szczegółowych warunków udzielania pomocy publicznej na badania przemysłowe i eksperymentalne prace rozwojowe, służące ochronie środowiska	Art. 400a ust. 2 ustawy z dnia 27 kwietnia 2001 r. - Prawo ochrony środowiska Rozporządzenie Ministra Klimatu i Środowiska z dnia 23 marca 2021 r. w sprawie szczegółowych warunków udzielania pomocy publicznej na badania przemysłowe i eksperymentalne prace rozwojowe, służące ochronie środowiska	–	01.01.2024 - 30.06.2027	MŚP, duże przedsiębiorstwa	pomoc na projekty badawczo-rozwojowe: badania przemysłowe, eksperymentalne prace rozwojowe	Narodowy Fundusz Ochrony Środowiska i Gospodarki Wodnej, wojewódzkie fundusze ochrony środowiska i gospodarki wodnej	–	–	–	–	3,3
77.	SA.110701 (zmiana SA.105611)	Rozporządzenie Ministra Funduszy i Polityki Regionalnej w sprawie udzielania pomocy publicznej i pomocy de minimis z udziałem Banku Gospodarstwa Krajowego w ramach programu "Fundusze Europejskie dla Nowoczesnej Gospodarki 2021-2027"	Art. 30 ust. 4 ustawy z dnia 28 kwietnia 2022 r. o zasadach realizacji zadań finansowanych ze środków europejskich w perspektywie finansowej 2021-2027 (Dz. U. poz. 1079) Rozporządzenie Ministra Funduszy i Polityki Regionalnej z dnia 15 listopada 2022 r. w sprawie udzielania pomocy publicznej i pomocy de minimis z udziałem Banku Gospodarstwa Krajowego w ramach programu "Fundusze Europejskie dla Nowoczesnej Gospodarki 2021-2027"	–	01.11.2023 - 30.06.2027	MŚP, duże przedsiębiorstwa	regionalna pomoc inwestycyjna, pomoc na usługi doradcze na rzecz MŚP, pomoc na finansowanie ryzyka, pomoc dla przedsiębiorstw rozpoczynających działalność, pomoc dla MŚP na wspieranie innowacyjności, pomoc inwestycyjna na środki wspierające efektywność energetyczną, pomoc inwestycyjna na środki wspierające efektywność energetyczną w budynkach, pomoc inwestycyjna na propagowanie energii ze źródeł odnawialnych, propagowanie wodoru odnawialnego i wysokosprawnej kogeneracji, pomoc inwestycyjna na efektywny energetycznie system ciepłowniczy i chłodniczy	Prezes Banku Gospodarstwa Krajowego	–	–	–	0,0	2,7

Lp.	Nr programu	Nazwa programu	Podstawa prawna	Data zatwierdzenia przez KE	Okres obowiązywania	Beneficjenci pomocy	Przeznaczenie pomocy	Podmiot udzielający pomocy	Wartość pomocy [w mln zł]				
									2020	2021	2022	2023	2024
78.	SA.101365(2021/N) (przedłużenie SA.42843(2015/N))	Rekompensata kosztów poniesionych na świadczenie usług pocztowych ustawowo zwolnionych od opłat pocztowych (2022-2025)	Ustawa z dnia 27 sierpnia 2009 r. o finansach publicznych; Rozporządzenie Ministra Finansów z dnia 3 września 2010 r. w sprawie szczegółowego sposobu i trybu udzielania i rozliczania dotacji przedmiotowych; Rozporządzenie Ministra Finansów z dnia 13 grudnia 2019 r. w sprawie dotacji przedmiotowej do świadczonych usług pocztowych podlegających ustawowemu zwolnieniu z opłat pocztowych; Ustawa z dnia 7 listopada 1996 r. o obowiązkowych egzemplarzach bibliotecznych; Ustawa z dnia 23 listopada 2012 r. - Prawo pocztowe; Rozporządzenie Ministra Pracy i Polityki Społecznej oraz Ministra Kultury i Dziedzictwa Narodowego z dnia 6 września 2013 r. w sprawie wykazu bibliotek, organizacji osób niewidomych lub ociemniałych oraz organizacji, których celem statutowym jest działanie na rzecz osób niewidomych lub ociemniałych; Ustawa z dnia 16 kwietnia 1993 r. o zwalczaniu nieuczciwej konkurencji	29.07.2022	29.07.2022 - 31.12.2025	MŚP, duże przedsiębiorstwa	pomoc na wspieranie kultury i zachowanie dziedzictwa kulturowego, pomoc o charakterze socjalnym dla indywidualnych konsumentów	Minister Aktywów Państwowych	–	–	2,3	2,4	2,6
79.	SA.39770(2014/X)	Program regionalnej pomocy inwestycyjnej - Stargard Szczeciński	Art. 7 ust. 3 ustawy z 12 stycznia 1991 r. o podatkach i opłatach lokalnych; Uchwała nr XLII/490/2014 Rady Miejskiej w Stargardzie Szczecińskim z dnia 30 września 2014 r.	–	01.07.2014 - 30.11.2025	MŚP, duże przedsiębiorstwa	pomoc regionalna	Prezydent Miasta Stargard Szczeciński	2,8	2,7	2,1	2,3	2,5
80.	SA.112084 (zmiana SA.105216)	Rozporządzenie Rady Ministrów z dnia 9 stycznia 2015 r. w sprawie warunków udzielania zwolnień z podatku od nieruchomości oraz podatku od środków transportowych, stanowiących regionalną pomoc inwestycyjną, pomoc na kulturę i zachowanie dziedzictwa kulturowego, pomoc na infrastrukturę sportową i wielofunkcyjną infrastrukturę rekreacyjną, pomoc na infrastrukturę lokalną, pomoc na rzecz regionalnych portów lotniczych oraz pomoc na rzecz portów (Dz. U. z 2022 r. poz. 1387 z późn. zm.) - zmiana	Art. 7 ust. 3 i art. 12 ust. 4 ustawy z dnia 12 stycznia 1991 r. o podatkach i opłatach lokalnych Rozporządzenie Rady Ministrów z dnia 9 stycznia 2015 r. w sprawie warunków udzielania zwolnień z podatku od nieruchomości oraz podatku od środków transportowych, stanowiących regionalną pomoc inwestycyjną, pomoc na kulturę i zachowanie dziedzictwa kulturowego, pomoc na infrastrukturę sportową i wielofunkcyjną infrastrukturę rekreacyjną, pomoc na infrastrukturę lokalną, pomoc na rzecz regionalnych portów lotniczych oraz pomoc na rzecz portów	–	31.12.2023 - 31.12.2026	MŚP, duże przedsiębiorstwa	regionalna pomoc inwestycyjna, pomoc na wspieranie kultury i zachowanie dziedzictwa kulturowego, pomoc na działalność sportową i rekreacyjną, pomoc inwestycyjna na infrastrukturę lokalną, pomoc na rzecz regionalnych portów lotniczych, pomoc na rzecz portów morskich, pomoc na rzecz portów śródlądowych	wójtowie gmin, burmistrzowie i prezydenci miast	–	–	–	0,0	2,4

Lp.	Nr programu	Nazwa programu	Podstawa prawna	Data zatwierdzenia przez KE	Okres obowiązywania	Beneficjenci pomocy	Przeznaczenie pomocy	Podmiot udzielający pomocy	Wartość pomocy [w mln zł]				
									2020	2021	2022	2023	2024
81.	SA.114918	Uchwała nr II/27/24 Sejmiku Województwa Dolnośląskiego z dnia 28 maja 2024 r. w sprawie zasad i trybu udzielania dotacji na prace konserwatorskie, restauratorskie lub roboty budowlane przy zabytku wpisanym do wojewódzkiego rejestru zabytków w ramach środków pozyskanych z Rządowego Programu Odbudowy Zabytków	Art. 14 ust. 1 pkt 3, art. 18 pkt 20 ustawy z dnia 5 czerwca 1998 r. o samorządzie województwa Art. 81 ustawy z dnia 23 lipca 2003 r. o ochronie zabytków i opiece nad zabytkami	—	15.06.2024 - 31.12.2026	MŚP, duże przedsiębiorstwa	pomoc na wspieranie kultury i zachowanie dziedzictwa kulturowego	Marszałek Dolnośląski	—	—	—	—	1,9
82.	SA.40339(2014/X)	Uchwała nr LXIV/1639/14 Rady Miejskiej Wrocławia z dnia 16 października 2014 r. w sprawie zwolnień z podatku od nieruchomości na wspieranie nowych inwestycji w ramach regionalnej pomocy inwestycyjnej przeznaczonych dla małych, średnich i dużych przedsiębiorstw prowadzących działalność gospodarczą na terenie Wrocławia	Ustawa z dnia 12 stycznia 1991 r. o podatkach i opłatach lokalnych; Uchwała nr LXIV/1639/14 Rady Miejskiej Wrocławia z dnia 16 października 2014 r. w sprawie zwolnień z podatku od nieruchomości na wspieranie nowych inwestycji w ramach regionalnej pomocy inwestycyjnej przeznaczonych dla małych, średnich i dużych przedsiębiorstw prowadzących działalność gospodarczą na terenie Wrocławia	—	15.06.2024 - 31.12.2036	MŚP, duże przedsiębiorstwa	pomoc regionalna	Prezydent Wrocławia	2,9	4,5	3,5	1,8	1,6
83.	XR185/2007	Program pomocy dotyczący udzielania przez gminy zwolnień od podatku od nieruchomości, stanowiących regionalną pomoc inwestycyjną	Art. 20d ust. 1 ustawy z dnia 12 stycznia 1991 r. o podatkach i opłatach lokalnych; Rozporządzenie Rady Ministrów z dnia 23 lipca 2007 r. w sprawie udzielania przez gminy zwolnień od podatku od nieruchomości, stanowiących regionalną pomoc inwestycyjną	—	16.08.2007 - 31.12.2027	różne podmioty	pomoc regionalna pomoc inwestycyjna	wójtowie gmin, burmistrzowie i prezydenci miast	2,0	2,2	2,3	1,8	1,5
84.	SA.58909(2020/X) (przedłużenie SA.49970(2018/X))	Rozporządzenie Ministra Kultury i Dziedzictwa Narodowego z dnia 27 września 2017 r. w sprawie szczegółowych warunków uzyskiwania dofinansowania realizacji zadań z zakresu kultury, trybu składania wniosków oraz przekazywania środków z Funduszu Promocji Kultury	Art. 87 ust. 7 ustawy z dnia 19 listopada 2009 r. o grach hazardowych; Rozporządzenie Ministra Kultury i Dziedzictwa Narodowego z dnia 27 września 2017 r. w sprawie szczegółowych warunków uzyskiwania dofinansowania realizacji zadań z zakresu kultury, trybu składania wniosków oraz przekazywania środków z Funduszu Promocji Kultury	—	01.01.2021 - 30.06.2024	MŚP, duże przedsiębiorstwa	pomoc na wspieranie kultury i zachowanie dziedzictwa kulturowego	Minister Kultury i Dziedzictwa Narodowego	—	1,35	1,6	3,6	1,3

Lp.	Nr programu	Nazwa programu	Podstawa prawna	Data zatwierdzenia przez KE	Okres obowiązywania	Beneficjenci pomocy	Przeznaczenie pomocy	Podmiot udzielający pomocy	Wartość pomocy [w mln zł]				
									2020	2021	2022	2023	2024
85.	SA.105216 (przedłużenie SA.60913(2020/X))	Rozp. RM z 9 stycznia 2015 r. w sprawie warunków udzielania zwolnień z podatku od nieruchomości oraz podatku od środków transportowych, stanowiących regionalną pomoc inwestycyjną, pomoc na kulturę i zachowanie dziedzictwa kulturowego, pomoc na infrastrukturę sportową i wielofunkcyjną infr. rekreacyjną, pomoc na infr. lokalną, pomoc na rzecz regionalnych portów lotniczych oraz pomoc na rzecz portów	Art. 7 ust. 3 i art. 12 ust. 4 ustawy z dnia 12 stycznia 1991 r. o podatkach i opłatach lokalnych; Rozporządzenie Rady Ministrów z dnia 9 stycznia 2015 r. w sprawie warunków udzielania zwolnień z podatku od nieruchomości oraz podatku od środków transportowych, stanowiących regionalną pomoc inwestycyjną, pomoc na kulturę i zachowanie dziedzictwa kulturowego, pomoc na infrastrukturę sportową i wielofunkcyjną infrastrukturę rekreacyjną, pomoc na infrastrukturę lokalną, pomoc na rzecz regionalnych portów lotniczych oraz pomoc na rzecz portów	—	01.01.2022 - 31.12.2023	MŚP, duże przedsiębiorstwa	pomoc na wspieranie kultury i zachowanie dziedzictwa kulturowego, pomoc inwestycyjna na infrastrukturę lokalną, pomoc na działalność sportową i rekreacyjną, regionalna pomoc inwestycyjna, żegluga śródlądowa - pomoc na rzecz portów śródlądowych, żegluga morska - pomoc na rzecz portów morskich, lotnictwo - pomoc inwestycyjna na rzecz portów lotniczych, lotnictwo - pomoc operacyjna dla portów lotniczych, inna pomoc w sektorze transportu	wójtowie gmin, burmistrzowie i prezydenci miast	—	—	2,0	2,5	1,1
86.	XR181/2007	Program pomocy w sprawie zwolnienia z podatku od nieruchomości w ramach pomocy regionalnej na wspieranie nowych inwestycji lub tworzenie nowych miejsc pracy związanych z nową inwestycją	Art. 7 ust. 3 ustawy z dnia 12 stycznia 1991 r. o podatkach i opłatach lokalnych; Uchwała nr 157/XIV/2007 Rady Miasta Częstochowy z dnia 27 sierpnia 2007 roku w sprawie zwolnienia z podatku od nieruchomości w ramach pomocy regionalnej na wspieranie nowych inwestycji lub tworzenie nowych miejsc pracy związanych z nową inwestycją	—	01.10.2007 - 31.12.2027	przedsiębiorcy podejmujący nowe inwestycje i tworzący nowe miejsca pracy	pomoc regionalna	Prezydent Miasta Częstochowy	1,0	1,0	1,1	1,0	1,1
87.	SA.112513 (przedłużenie SA.60120(2020/X))	Zerowa stawka akcyzy na gaz ziemny o kodach CN 2711 11 00 i 2711 21 00 (LNG i CNG) oraz biogaz, wodór i biowodór przeznaczone do napędu silników spalinowych (przedłużenie)	Art. 89 ust. 1 pkt 12 lit. aa i lit. b oraz art. 163b ustawy z dnia 6 grudnia 2008 r. o podatku akcyzowym	—	01.01.2024 - 31.12.2026	MŚP, duże przedsiębiorstwa	pomoc w formie ulg podatkowych na ochronę środowiska na mocy dyrektywy 2003/96/WE	Minister Finansów	—	—	—	—	1,0
88.	SA.109249 (zmiana SA.64078(2021/X))	Rozporządzenie Ministra Rodziny i Polityki Społecznej z dnia 18 lipca 2023 r. w sprawie pomocy finansowej udzielanej pracodawcom prowadzącym zakłady pracy chronionej lub pracodawcom będącym przedsiębiorstwami społecznymi ze środków Państwowego Funduszu Rehabilitacji Osób Niepełnosprawnych	Art. 32 ustawy z dnia 27 sierpnia 1997 r. o rehabilitacji zawodowej i społecznej oraz zatrudnianiu osób niepełnosprawnych Rozporządzenie Ministra Rodziny i Polityki Społecznej z dnia 18 lipca 2023 r. w sprawie pomocy finansowej udzielanej pracodawcom prowadzącym zakłady pracy chronionej lub pracodawcom będącym przedsiębiorstwami społecznymi ze środków Państwowego Funduszu Rehabilitacji Osób Niepełnosprawnych	—	01.05.2023 - 30.06.2024	MŚP, duże przedsiębiorstwa	pomoc na rekompensatę dodatkowych kosztów związanych z zatrudnianiem pracowników niepełnosprawnych	Prezes Zarządu Państwowego Funduszu Rehabilitacji Osób Niepełnosprawnych	—	—	—	0,0	0,8
89.	SA.109246	Pomoc na wspieranie innowacyjności oraz na innowacje procesowe i organizacyjne w ramach regionalnych programów na lata 2021-2027	Art. 30 ust. 4 ustawy z dnia 28 kwietnia 2022 r. o zasadach realizacji zadań finansowanych ze środków europejskich w perspektywie finansowej 2021-2027 Rozporządzenie Ministra Funduszy i Polityki Regionalnej z dnia 12 lipca 2023 r. w sprawie udzielania pomocy na wspieranie innowacyjności oraz na innowacje procesowe i organizacyjne w ramach regionalnych programów na lata 2021-2027	—	16.08.2023 - 30.06.2027	MŚP, duże przedsiębiorstwa	pomoc dla małych i średnich przedsiębiorstw na wspieranie innowacyjności, pomoc na innowacje procesowe i organizacyjne	urzędy marszałkowskie	—	—	—	0,0	0,7

Lp.	Nr programu	Nazwa programu	Podstawa prawna	Data zatwierdzenia przez KE	Okres obowiązywania	Beneficjenci pomocy	Przeznaczenie pomocy	Podmiot udzielający pomocy	Wartość pomocy [w mln zł]				
									2020	2021	2022	2023	2024
90.	SA.110667 (zmiana SA.64079(2021/X))	Rozporządzenie Ministra Pracy i Polityki Społecznej w sprawie zwrotu dodatkowych kosztów związanych z zatrudnianiem pracowników niepełnosprawnych (zmiana programu)	Art. 26 i 26d ustawy z dnia 27 sierpnia 1997 r. o rehabilitacji zawodowej i społecznej oraz zatrudnianiu osób niepełnosprawnych Rozporządzenie Ministra Pracy i Polityki Społecznej z dnia 23 grudnia 2014 r. w sprawie zwrotu dodatkowych kosztów związanych z zatrudnianiem pracowników niepełnosprawnych	–	01.01.2024 - 30.06.2024	MŚP, duże przedsiębiorstwa	pomoc na rekompensatę dodatkowych kosztów związanych z zatrudnieniem pracowników niepełnosprawnych	starostowie oraz prezydenci miast na prawach powiatu	–	–	–	–	0,7
91.	SA.111200	Rozporządzenie Ministra Funduszy i Polityki Regionalnej z dnia 7 grudnia 2023 r. w sprawie udzielania pomocy inwestycyjnej na efektywne gospodarowanie zasobami i wspieranie przechodzenia na gospodarkę o obiegu zamkniętym w ramach regionalnych programów na lata 2021-2027	Art. 30 ust. 4 ustawy z dnia 28 kwietnia 2022 r. o zasadach realizacji zadań finansowanych ze środków europejskich w perspektywie finansowej 2021-2027 Rozporządzenie Ministra Funduszy i Polityki Regionalnej z dnia 7 grudnia 2023 r. w sprawie udzielania pomocy inwestycyjnej na efektywne gospodarowanie zasobami i wspieranie przechodzenia na gospodarkę o obiegu zamkniętym w ramach regionalnych programów na lata 2021-2027	–	23.12.2023 - 30.06.2027	MŚP, duże przedsiębiorstwa	pomoc inwestycyjna na efektywne gospodarowanie zasobami lub wspieranie przejścia na gospodarkę o obiegu zamkniętym, pomoc na badania lub usługi doradcze w zakresie ochrony środowiska i kwestii związanych z energią	urzędy marszałkowskie, podmioty wdrażające instrumenty finansowe	–	–	–	0,0	0,7
92.	SA.101509	Uchwała nr XXVI/576/20 Sejmiku Województwa Dolnośląskiego z dnia 10 grudnia 2020 r. w sprawie określenia zasad udzielania dotacji na prace konserwatorskie, restauratorskie lub roboty budowlane przy zabytkach wpisanych do rejestru zabytków, znajdujących się na obszarze województwa dolnośląskiego	Art. 18 pkt 20 ustawy z dnia 5 czerwca 1998 r. o samorządzie województwa Art. 81 ustawy z dnia 23 lipca 2003 r. o ochronie zabytków i opiece nad zabytkami	–	07.01.2022 - 30.06.2024	duże przedsiębiorstwa	pomoc na wspieranie kultury i zachowanie dziedzictwa kulturowego	Marszałek Województwa Dolnośląskiego	–	–	0,7	1,7	0,7
93.	SA.101606 (zmiana SA.59147(2020/X))	Pomoc na inwestycje wspierające efektywność energetyczną w ramach regionalnych programów operacyjnych na lata 2014-2020	Art. 27 ust. 4 z dnia 11 lipca 2014 r. o zasadach realizacji programów w zakresie polityki spójności finansowanych w perspektywie finansowej 2014-2020; Rozporządzenie Ministra Infrastruktury i Rozwoju z dnia 28 sierpnia 2015 r. w sprawie udzielania pomocy na inwestycje wspierające efektywność energetyczną w ramach regionalnych programów operacyjnych na lata 2014-2020	–	01.01.2022 - 30.06.2024	MŚP, duże przedsiębiorstwa	pomoc inwestycyjna na środki wspierające efektywność energetyczną, pomoc inwestycyjna na projekty wspierające efektywność energetyczną w budynkach, pomoc na badania lub usługi doradcze w zakresie ochrony środowiska i kwestii związanych z energią, pomoc na badania środowiska	fundacje, stowarzyszenia, przedsiębiorstwa i inne	–	–	42,4	9,8	0,6
94.	SA.116295 (przedłużenie SA.109249)	Rozporządzenie Ministra Rodziny i Polityki Społecznej w sprawie pomocy finansowej udzielanej pracodawcom prowadzącym zakłady pracy chronionej lub pracodawcom będącym przedsiębiorstwami społecznymi ze środków Państwowego Funduszu Rehabilitacji Osób Niepełnosprawnych (przedłużenie programu)	Art. 32 ustawy z dnia 27 sierpnia 1997 r. o rehabilitacji zawodowej i społecznej oraz zatrudnianiu osób niepełnosprawnych Rozporządzenie Ministra Rodziny i Polityki Społecznej z dnia 18 lipca 2023 r. w sprawie pomocy finansowej udzielanej pracodawcom prowadzącym zakłady pracy chronionej lub pracodawcom będącym przedsiębiorstwami społecznymi ze środków Państwowego Funduszu Rehabilitacji Osób Niepełnosprawnych	–	01.07.2024 - 30.06.2027	MŚP, duże przedsiębiorstwa	pomoc na rekompensatę dodatkowych kosztów związanych z zatrudnianiem pracowników niepełnosprawnych	Prezes Zarządu Państwowego Funduszu Rehabilitacji Osób Niepełnosprawnych	–	–	–	–	0,6

Lp.	Nr programu	Nazwa programu	Podstawa prawna	Data zatwierdzenia przez KE	Okres obowiązywania	Beneficjenci pomocy	Przeznaczenie pomocy	Podmiot udzielający pomocy	Wartość pomocy [w mln zł]				
									2020	2021	2022	2023	2024
95.	SA.111673 (przedłużenie SA.102525)	Rozporządzenie Ministra Nauki i Szkolnictwa Wyższego w sprawie warunków i trybu udzielania pomocy publicznej za pośrednictwem Narodowego Centrum Nauki	Art. 37 ust. 2 ustawy z dnia 30 kwietnia 2010 r. o Narodowym Centrum Nauki Rozporządzenie Ministra Nauki i Szkolnictwa Wyższego z dnia 9 września 2015 r. w sprawie warunków i trybu udzielania pomocy publicznej za pośrednictwem Narodowego Centrum Nauki	—	20.12.2023 - 30.06.2027	MŚP, duże przedsiębiorstwa	badania podstawowe	Dyrektor Narodowego Centrum Nauki	—	—	—	0,0	0,6
96.	SA.59140(2020/X) (przedłużenie SA.46091(2016/X))	Pomoc inwestycyjna na infrastrukturę badawczą w ramach regionalnych programów operacyjnych na lata 2014-2020	Art. 27 ust. 4 ustawy z dnia 11 lipca 2014 r. o zasadach realizacji programów w zakresie polityki spójności finansowanych w perspektywie finansowej 2014-2020; Rozporządzenie Ministra Rozwoju z dn. 16 czerwca 2016 r. w sprawie udzielania pomocy inwestycyjnej na infrastrukturę badawczą w ramach regionalnych programów operacyjnych na lata 2014-2020	—	01.07.2021 - 30.06.2024	MŚP, duże przedsiębiorstwa	pomoc inwestycyjna na infrastrukturę badawczą	marszałkowie województw	—	9,5	7,9	2,0	0,6
97.	SA.112087 (zmiana SA.109468)	Rozporządzenie w sprawie udzielania pomocy de minimis lub pomocy publicznej na przedsięwzięcia realizowane w ramach inwestycji B2.2.2 „Instalacje OZE realizowane przez społeczności energetyczne” objętej wsparciem ze środków Instrumentu na rzecz Odbudowy i Zwiększania Odporności (zmiana programu)	Ustawa z dnia 6 grudnia 2006 r. o zasadach prowadzenia polityki rozwoju Rozporządzenie Ministra Rozwoju i Technologii z dnia 16 grudnia 2022 r. w sprawie udzielania pomocy de minimis lub pomocy publicznej na przedsięwzięcia realizowane w ramach inwestycji B2.2.2 „Instalacje OZE realizowane przez społeczności energetyczne” objętej wsparciem ze środków Instrumentu na rzecz Odbudowy i Zwiększania Odporności	—	28.12.2023 - 30.06.2026	MŚP, duże przedsiębiorstwa	pomoc dla klastrów innowacyjnych, pomoc inwestycyjna na propagowanie energii ze źródeł odnawialnych, na propagowanie wodoru odnawialnego, na propagowanie wysokosprawnej kogeneracji, pomoc na systemy ciepownicze i chłodnicze, pomoc inwestycyjna na infrastrukturę energetyczną, pomoc na badania lub usługi doradcze w zakresie ochrony środowiska i kwestii związanych z energią	Minister Klimatu i Środowiska	—	—	—	0,0	0,5
98.	XR97/2007	Uchwała nr III/13/06 Rady Miejskiej Wrocławia z dnia 28 grudnia 2006 r. w sprawie zwolnień od podatku od nieruchomości w ramach programu pomocy regionalnej na wspieranie nowych inwestycji przeznaczonego dla małych, średnich i dużych przedsiębiorców prowadzących działalność gospodarczą na terenie Wrocławia	Art.18 ust.2 pkt 15 ustawy z dnia 8 marca 1990 r. o samorządzie gminnym Art. 7 ust 3 ustawy z dnia 12 stycznia 1991r. o podatkach i opłatach lokalnych	—	do 31.12.2029	MŚP, duże przedsiębiorstwa	regionalna pomoc inwestycyjna	Prezydent Wrocławia	1,7	0,8	0,7	0,4	0,5
99.	SA.63026(2021/X)	Zwolnienie z podatku akcyzowego wyrobów gazowych do celów opałowych w pracach rolniczych i ogrodniczych	Art. 31b ust. 1 pkt 3 ustawy z dnia 6 grudnia 2008 r. o podatku akcyzowym	—	01.05.2021 - 30.06.2024	MŚP, duże przedsiębiorstwa	pomoc w formie ulg podatkowych na ochronę środowiska na mocy dyrektywy 2003/96/WE	organy podatkowe	—	—	0,05	0,3	0,5

Lp.	Nr programu	Nazwa programu	Podstawa prawna	Data zatwierdzenia przez KE	Okres obowiązywania	Beneficjenci pomocy	Przeznaczenie pomocy	Podmiot udzielający pomocy	Wartość pomocy [w mln zł]				
									2020	2021	2022	2023	2024
100.	XR100/2007	Uchwała nr III/16/06 Rady Miejskiej Wrocławia z dnia 28 grudnia 2006 r. w sprawie zwolnień od podatku od nieruchomości w zakresie pomocy regionalnej w ramach programu EIT + na wspieranie nowych inwestycji dla przedsiębiorców innowacyjnych lub prowadzących działalność badawczo-rozwojową na terenie Wrocławia	Art. 18 ust. 2 pkt 15 ustawy z dnia 8 marca 1990 r. o samorządzie gminnym; Art. 7 ust. 3 ustawy z dnia 12 stycznia 1991 r. o podatkach i opłatach lokalnych	—	19.01.2007 - 31.12.2030	przedsiębiorcy innowacyjni lub prowadzący działalność badawczo-rozwojową na terenie Wrocławia	pomoc regionalna	Prezydent Wrocławia	0,2	0,3	0,3	0,4	0,4
101.	SA.64713(2021/N)	Przedłużenie programu pomocy dla OZE - dotyczy aukcji OZE rozstrzygniętych w okresie od 01.01.2022 do 31.12.2027	Ustawa z dnia 20 lutego 2015 r. o odnawialnych źródłach energii	30.11.2021	01.01.2022 - 31.12.2027	MŚP, duże przedsiębiorstwa	pomoc operacyjna na propagowanie energii ze źródeł odnawialnych	Prezes Urzędu Regulacji Energetyki, Prezes Zarządu Zarządcy Rozliczeń S.A.	—	—	0,0	0,0	0,3
102.	SA.40340(2014/X)	Uchwała nr LXIV/1641/14 Rady Miejskiej Wrocławia z dnia 16 października 2014 r. w sprawie zwolnień od podatku od nieruchomości na wspieranie nowych inwestycji w ramach regionalnej pomocy inwestycyjnej dla przedsiębiorców prowadzących działalność gospodarczą w obrębie parków przemysłowych, parków technologicznych oraz specjalnych stref usytuowanych na terenie Wrocławia	Ustawa z dnia 12 stycznia 1991 r. o podatkach i opłatach lokalnych; Uchwała nr LXIV/1641/14 Rady Miejskiej Wrocławia z dnia 16 października 2014 r. w sprawie zwolnień od podatku od nieruchomości na wspieranie nowych inwestycji w ramach regionalnej pomocy inwestycyjnej dla przedsiębiorców prowadzących działalność gospodarczą w obrębie parków przemysłowych, parków technologicznych oraz specjalnych stref usytuowanych na terenie Wrocławia	—	10.11.2014 - 31.12.2026	MŚP, duże przedsiębiorstwa	regionalna pomoc inwestycyjna	Prezydent Wrocławia	0,5	0,1	1,2	0,4	0,3

Lp.	Nr programu	Nazwa programu	Podstawa prawna	Data zatwierdzenia przez KE	Okres obowiązywania	Beneficjenci pomocy	Przeznaczenie pomocy	Podmiot udzielający pomocy	Wartość pomocy [w mln zł]				
									2020	2021	2022	2023	2024
103.	SA.115135	Rozporządzenie Ministra Funduszy i Polityki Regionalnej w sprawie udzielania pomocy na zieloną transformację miast w obszarze ochrony środowiska w ramach Krajowego Planu Odbudowy i Zwiększania Odporności	Art. 14lc ust. 4 ustawy z dnia 6 grudnia 2006 r. o zasadach prowadzenia polityki rozwoju Rozporządzenie Ministra Funduszy i Polityki Regionalnej z dnia 12 czerwca 2024 r. w sprawie udzielania pomocy na zieloną transformację miast w obszarze ochrony środowiska w ramach Krajowego Planu Odbudowy i Zwiększania Odporności	—	20.06.2024 - 30.06.2026	MŚP, duże przedsiębiorstwa	Pomoc inwestycyjna na infrastrukturę ładowania lub tankowania; pomoc inwestycyjna na zakup pojazdów ekologicznie czystych lub pojazdów bezemisyjnych oraz na wyposażenie pojazdów; pomoc inwestycyjna na środki wspierające efektywność energetyczną inną niż w budynkach; pomoc inwestycyjna na środki wspierające efektywność energetyczną w budynkach; pomoc inwestycyjna na propagowanie energii ze źródeł odnawialnych, propagowanie wodoru odnawialnego i wysokosprawnej kogeneracji; pomoc inwestycyjna na remediację szkód wyrządzonych środowisku, rekultywację siedlisk przyrodniczych i ekosystemów, ochronę lub odbudowę bioróżnorodności i wdrażanie rozwiązań opartych na zasobach przyrody w celu łagodzenia zmiany klimatu i przystosowywania się do niej; pomoc inwestycyjna na efektywny energetycznie system ciepłowniczy lub chłodniczy; pomoc na badania i usługi doradcze dotyczące ochrony środowiska i kwestii energetycznych	Prezes Banku Gospodarstwa Krajowego	—	—	—	—	0,2
104.	N 526/2005	Program ramowy pomocy regionalnej udzielanej przez gminy na wspieranie nowych inwestycji lub tworzenie nowych miejsc pracy związanych z nową inwestycją	Rozporządzenie Rady Ministrów z dnia 4 sierpnia 2006 r. w sprawie udzielania przez gminy pomocy regionalnej na wspieranie nowych inwestycji lub tworzenie nowych miejsc pracy związanych z nową inwestycją; Art. 7 ust. 3 ustawy z dnia 12 stycznia 1991 r. o podatkach i opłatach lokalnych	11.05.2006	od 24.08.2006	przedsiębiorcy realizujący inwestycje początkowe lub tworzący nowe miejsca pracy związane z inwestycjami początkowymi	pomoc regionalna	wójtowie gmin, burmistrzowie i prezydenci miast	0,2	0,2	0,2	0,2	0,2
105.	SA.112461 (zmiana SA.101482)	Program regionalnej pomocy publicznej inwestycyjnej na cele z zakresu ochrony środowiska określony rozporządzeniem Ministra Środowiska w sprawie szczegółowych warunków udzielania regionalnej pomocy publicznej inwestycyjnej na cele z zakresu ochrony środowiska	Art. 400a ust. 2 ustawy z dnia 27 kwietnia 2001 r. - Prawo ochrony środowiska Rozporządzenie Ministra Środowiska z dnia 30 marca 2015 r. w sprawie szczegółowych warunków udzielania regionalnej pomocy publicznej inwestycyjnej na cele z zakresu ochrony środowiska Rozporządzenie Rady Ministrów z dnia 14 grudnia 2021 r. w sprawie ustalenia mapy pomocy regionalnej na lata 2022-2027	—	01.01.2024 - 31.12.2026	MŚP, duże przedsiębiorstwa	regionalna pomoc inwestycyjna	Prezes Zarządu Narodowego Funduszu Ochrony Środowiska i Gospodarki Wodnej, wojewódzkie fundusze ochrony środowiska i gospodarki wodnej	—	—	—	—	0,2

Lp.	Nr programu	Nazwa programu	Podstawa prawna	Data zatwierdzenia przez KE	Okres obowiązywania	Beneficjenci pomocy	Przeznaczenie pomocy	Podmiot udzielający pomocy	Wartość pomocy [w mln zł]				
									2020	2021	2022	2023	2024
106.	SA.112751	Rozporządzenie Ministra Klimatu i Środowiska w sprawie szczegółowych warunków udzielania przez Narodowy Fundusz Ochrony Środowiska i Gospodarki Wodnej horyzontalnej pomocy publicznej na inwestycje w infrastrukturę ładowania lub infrastrukturę tankowania	Art. 400a ust. 2 ustawy z dnia 27 kwietnia 2001 r. Prawo ochrony środowiska Rozporządzenie Ministra Klimatu i Środowiska z dnia 15 lutego 2024 r. w sprawie szczegółowych warunków udzielania przez Narodowy Fundusz Ochrony Środowiska i Gospodarki Wodnej horyzontalnej pomocy publicznej na inwestycje w infrastrukturę ładowania lub infrastrukturę tankowania Rozporządzenie Rady Ministrów z dnia 14 grudnia 2021 r. w sprawie ustalenia mapy pomocy regionalnej na lata 2022-2027	–	17.02.2024 - 30.06.2026	MŚP, duże przedsiębiorstwa	pomoc inwestycyjna na infrastrukturę ładowania lub tankowania	Prezes Zarządu Narodowego Funduszu Ochrony Środowiska i Gospodarki Wodnej	–	–	–	–	0,2
107.	SA.109216 (przedłużenie SA.58910(2020/X))	Rozporządzenie Ministra Kultury i Dziedzictwa Narodowego z dnia 18 grudnia 2018 r. w sprawie zakresu zadań objętych mecenatem państwa, udzielania dotacji celowej na zadania nim objęte oraz udzielania dofinansowań podmiotom prowadzącym działalność w dziedzinie kultury i ochrony dziedzictwa narodowego (przedłużenie)	Art. 5 ust. 2, art. 9 ust. 3, art. 28 ust. 1a ustawy z dnia 25 października 1991 r. o organizowaniu i prowadzeniu działalności kulturalnej Rozporządzenie Ministra Kultury i Dziedzictwa Narodowego z dnia 18 grudnia 2018 r. w sprawie zakresu zadań objętych mecenatem państwa, udzielania dotacji celowej na zadania nim objęte oraz udzielania dofinansowań podmiotom prowadzącym działalność w dziedzinie kultury i ochrony dziedzictwa narodowego	–	04.09.2023 - 30.06.2027	MŚP, duże przedsiębiorstwa	pomoc na wspieranie kultury i zachowanie dziedzictwa kulturowego	Minister Kultury i Dziedzictwa Narodowego, państwowe instytucje kultury	–	–	–	0,0	0,1
108.	SA.53850(2019/N)	Rekompensata dla sektorów i podsektorów energochłonnych	Ustawa z dnia 19 lipca 2019 r. o systemie rekompensat dla sektorów i podsektorów energochłonnych	29.08.2019	07.02.2020 - 31.12.2021	MŚP, duże przedsiębiorstwa	pomoc w postaci systemów przydziałów emisji gazów cieplarnianych	Prezes Urzędu Regulacji Energetyki	0,0	0,0	0,0	0,1	0,1
109.	SA.40542(2015/X)	Uchwała nr LXIV/1642/14 Rady Miejskiej Wrocławia z dnia 16 października 2014 r.	Ustawa z dnia 8 marca 1990 r. o samorządzie gminnym Ustawa z dnia 12 stycznia 1991 r. o podatkach i opłatach lokalnych Uchwała nr LXIV/1642/14 Rady Miejskiej Wrocławia z dnia 16 października 2014 r.	–	10.11.2014 - 31.12.2029	przedsiębiorcy tworzący nowe inwestycje i prowadzący działalność na terenie Wrocławia	regionalna pomoc inwestycyjna	Prezydent Miasta Wrocławia	0,02	0,01	0,0	0,05	0,1
110.	SA.116226 (przedłużenie SA.110667)	Rozporządzenie Ministra Pracy i Polityki Społecznej w sprawie zwrotu dodatkowych kosztów związanych z zatrudnianiem pracowników niepełnosprawnych (przedłużenie programu)	Art. 26 i 26d ustawy z dnia 27 sierpnia 1997 r. o rehabilitacji zawodowej i społecznej oraz zatrudnianiu osób niepełnosprawnych Rozporządzenie Ministra Pracy i Polityki Społecznej z dnia 23 grudnia 2014 r. w sprawie zwrotu dodatkowych kosztów związanych z zatrudnianiem pracowników niepełnosprawnych	–	01.07.2024 - 30.06.2027	MŚP, duże przedsiębiorstwa	pomoc na rekompensatę dodatkowych kosztów związanych z zatrudnianiem pracowników niepełnosprawnych	Starostowie oraz prezydenci miast na prawach powiatu	–	–	–	–	0,1
111.	SA.60120(2020/X) (przedłużenie SA.55236(2019/X))	Zerowa stawka akcyzy na gaz ziemny o kodach CN 2711 11 00 i 2711 21 00 (LNG i CNG) oraz biogaz, wodór i biowodor przeznaczony do napędu silników spalinowych (przedłużenie)	Art. 89 ust. 1 pkt 12 lit. aa i lit. b oraz art. 163b ustawy z dnia 6 grudnia 2008 r. o podatku akcyzowym	–	01.01.2021 - 31.12.2023	MŚP, duże przedsiębiorstwa	pomoc w formie ulg podatkowych na ochronę środowiska na mocy dyrektywy 2003/96/WE	organy podatkowe	–	0,5	1,2	1,9	0,05

Lp.	Nr programu	Nazwa programu	Podstawa prawna	Data zatwierdzenia przez KE	Okres obowiązywania	Beneficjenci pomocy	Przeznaczenie pomocy	Podmiot udzielający pomocy	Wartość pomocy [w mln zł]				
									2020	2021	2022	2023	2024
112.	SA.46518(2016/X)	Uchwała nr XXIV/179/16 Rady Miejskiej Góry z dnia 25 maja 2016 r. w sprawie zwolnień przedmiotowych od podatku od nieruchomości na terenie Gminy Góra w celu udzielenia pomocy regionalnej na wspieranie inwestycji początkowych lub tworzenie nowych miejsc pracy związanych z inwestycją początkową	Art. 7 ust. 3 ustawy z 12 stycznia 1991 r. o podatkach i opłatach lokalnych Uchwała nr XXIV/179/16 Rady Miejskiej Góry z dnia 25 maja 2016 r. w sprawie zwolnień przedmiotowych od podatku od nieruchomości na terenie Gminy Góra w celu udzielenia pomocy regionalnej na wspieranie inwestycji początkowych lub tworzenie nowych miejsc pracy związanych z inwestycją początkową	—	23.06.2016 - 31.12.2025	MŚP, duże przedsiębiorstwa	regionalna pomoc inwestycyjna	Burmistrz Góry	0,0	0,02	0,03	0,03	0,03
113.	SA.115930 (przedłużenie SA.110670)	Rozporządzenie Ministra Pracy i Polityki Społecznej w sprawie refundacji kosztów szkolenia pracowników niepełnosprawnych (przedłużenie programu)	Art. 41 ustawy z dnia 27 sierpnia 1997 r. o rehabilitacji zawodowej i społecznej oraz zatrudnianiu osób niepełnosprawnych Rozporządzenie Ministra Pracy i Polityki Społecznej z dnia 23 grudnia 2014 r. w sprawie refundacji kosztów szkolenia pracowników niepełnosprawnych	—	01.07.2024 - 30.06.2027	MŚP, duże przedsiębiorstwa	pomoc na szkolenia	starostowie i prezydenci miast na prawach powiatu	—	—	—	—	0,01
114.	SA.59213(2020/X) (przedłużenie SA.43541(2015/X))	Pomoc inwestycyjna na infrastrukturę sportową i wielofunkcyjną infrastrukturę rekreacyjną w ramach regionalnych programów operacyjnych na lata 2014-2020 (przedłużenie)	Art. 27 ust. 4 ustawy z dnia 11 lipca 2014 r. o zasadach realizacji programów w zakresie polityki spójności finansowanych w perspektywie finansowej 2014-2020 Rozporządzenie Ministra Infrastruktury i Rozwoju z dnia 20 października 2015 r. w sprawie udzielania pomocy inwestycyjnej na infrastrukturę sportową i wielofunkcyjną infrastrukturę rekreacyjną w ramach regionalnych programów operacyjnych na lata 2014-2020	—	01.07.2021 - 30.06.2024	MŚP, duże przedsiębiorstwa	pomoc na działalność sportową i rekreacyjną	marszałkowie województw	—	5,0	21,3	0,0	0,01
115.	SA.115216 (zmiana SA.101752)	Pomoc finansowa udzielana przez Polską Agencję Rozwoju Przedsiębiorczości na wspieranie ośrodków innowacyjności w ramach Programu Operacyjnego Innowacyjna Gospodarka (zmiana programu)	Art. 6b ust. 10 ustawy z dnia 9 listopada 2000 r. o utworzeniu Polskiej Agencji Rozwoju Przedsiębiorczości Rozporządzenie Ministra Infrastruktury i Rozwoju z dnia 8 grudnia 2014 r. w sprawie udzielania przez Polską Agencję Rozwoju Przedsiębiorczości pomocy finansowej na wspieranie ośrodków innowacyjności w ramach Programu Operacyjnego Innowacyjna Gospodarka, 2007-2013	—	25.06.2024 - 30.06.2027	MŚP, duże przedsiębiorstwa	pomoc na usługi doradcze dla MŚP, pomoc na szkolenia	ośrodki innowacji	—	—	—	—	0,003
116.	SA.110670 (zmiana SA.64120(2021/X))	Rozporządzenie Ministra Pracy i Polityki Społecznej w sprawie refundacji kosztów szkolenia pracowników niepełnosprawnych (zmiana programu)	Art. 41 ustawy z dnia 27 sierpnia 1997 roku o rehabilitacji zawodowej i społecznej oraz zatrudnianiu osób niepełnosprawnych Rozporządzenie Ministra Pracy i Polityki Społecznej z dnia 23 grudnia 2014 r. w sprawie refundacji kosztów szkolenia pracowników niepełnosprawnych	—	01.01.2024 - 30.06.2024	MŚP, duże przedsiębiorstwa	pomoc na szkolenia	Starostowie i prezydenci miast na prawach powiatu	—	—	—	—	0,003

Lp.	Nr programu	Nazwa programu	Podstawa prawna	Data zatwierdzenia przez KE	Okres obowiązywania	Beneficjenci pomocy	Przeznaczenie pomocy	Podmiot udzielający pomocy	Wartość pomocy [w mln zł]				
									2020	2021	2022	2023	2024
117.	SA.101752	Pomoc finansowa udzielana przez Polską Agencję Rozwoju Przedsiębiorczości na wspieranie ośrodków innowacyjności w ramach Programu Operacyjnego Innowacyjna Gospodarka	Art. 6b ust. 10 ustawy z dnia 9 listopada 2000 r. o utworzeniu Polskiej Agencji Rozwoju Przedsiębiorczości Rozporządzenie Ministra Rozwoju Regionalnego z dnia 8 grudnia 2014 r. w sprawie udzielania przez Polską Agencję Rozwoju Przedsiębiorczości pomocy finansowej na wspieranie ośrodków innowacyjności w ramach Programu Operacyjnego Innowacyjna Gospodarka, 2007-2013	—	18.10.2021 - 30.06.2024	MŚP, duże przedsiębiorstwa	pomoc na usługi doradcze dla MŚP, pomoc na szkolenia	ośrodki innowacji	—	0,0	0,002	0,003	0,001
Suma										30 532,5			

* Lista uwzględnia programy pomocowe w ramach których udzielono pomocy publicznej w 2024 r., w tym programy, których termin obowiązywania wprawdzie upłynął przed 1 stycznia 2024 r., ale na ich podstawie w 2024 r. udzielono pomocy. W przypadku, gdy pomoc została udzielona na kilka lat, zwłaszcza w formie zwolnień podatkowych, dane o niej mogą być przekazywane przez podmioty udzielające pomocy również po upływie okresu obowiązywania programu. Beneficjent nabył bowiem prawo do otrzymania pomocy jeszcze w trakcie tego okresu i zachował je po jego zakończeniu.

Załącznik 2. Lista beneficjentów pomocy indywidualnej udzielonej w 2024 roku

Lp.	Nr sprawy	Nazwa sprawy / beneficjenta pomocy	Wartość pomocy [mln zł]	Podmioty udzielające pomocy	Przeznaczenie pomocy
1.	SA.101175(2023/N)	Ważny projekt stanowiący przedmiot wspólnego europejskiego zainteresowania (IPCEI) w zakresie mikroelektroniki i technologii komunikacyjnych "ME/CT" - VIGO Photonics S.A.	440,5	Dyrektor Narodowego Centrum Badań i Rozwoju	pomoc udzielana na wsparcie krajowych przedsiębiorców działających w ramach przedsięwzięcia gospodarczego podejmowanego w interesie europejskim
2.	SA.64626(2022/N)	Ważny projekt stanowiący przedmiot wspólnego europejskiego zainteresowania (IPCEI) w obszarze technologii wodorowej (Hy2Tech) - Synthos Dwory	105,0	Dyrektor Narodowego Centrum Badań i Rozwoju	pomoc udzielana na wsparcie krajowych przedsiębiorców działających w ramach przedsięwzięcia gospodarczego podejmowanego w interesie europejskim
3.	SA.115973	Mercedes-Benz Manufacturing Poland Sp. z o.o. - dotacja celowa z tytułu poniesienia kwalifikowanych kosztów inwestycji	89,4	Minister Rozwoju i Technologii	regionalna pomoc inwestycyjna
4.	SA.113280	Dotacja na zachowanie dziedzictwa kulturowego Kopalni Soli „Wieliczka”	85,0	Minister Przemysłu	pomoc na wspieranie kultury i zachowanie dziedzictwa kulturowego
5.	SA.118375	Pomoc indywidualna ad hoc na dokapitalizowanie Międzynarodowych Targów Gdańskich S.A.	64,0	Prezydent Miasta Gdańsk	pomoc na działalność sportową i rekreacyjną
6.	SA.117778	Zabezpieczenie szybu „Kościszko” w Kopalni Soli „Wieliczka”	60,0	Prezes Zarządu Narodowego Funduszu Ochrony Środowiska i Gospodarki Wodnej	pomoc na wspieranie kultury i zachowanie dziedzictwa kulturowego
7.	SA.113695	Pomoc dla Kujawsko-Pomorskiego Centrum Edukacji i Innowacji w Toruniu w ramach projektu: „Młyn Energii - dostosowanie obiektu Młyna Górnego w Grudziądzu do funkcji kulturalno-edukacyjnych”	49,0	Marszałek Województwa Kujawsko-Pomorskiego	pomoc na wspieranie kultury i zachowanie dziedzictwa kulturowego
8.	SA.113458(2024/NN)	Pomoc dla Muzeum Historii Polski w Warszawie	37,4	Minister Kultury i Dziedzictwa Narodowego	pomoc na wspieranie kultury i zachowanie dziedzictwa kulturowego
9.	SA.116152	Pomoc dla Kujawsko-Pomorskiego Centrum Dziedzictwa w Toruniu w ramach projektu: „Muzeum Ziemiaństwa im. Rodziny Szczanieckich w Nawrze”	36,7	Marszałek Województwa Kujawsko-Pomorskiego	pomoc na wspieranie kultury i zachowanie dziedzictwa kulturowego

Lp.	Nr sprawy	Nazwa sprawy / beneficjenta pomocy	Wartość pomocy [mln zł]	Podmioty udzielające pomocy	Przeznaczenie pomocy
10.	SA.113260	Dotacja na zachowanie dziedzictwa kulturowego Kopalni Soli „Bochnia”	23,6	Minister Przemysłu	pomoc na wspieranie kultury i zachowanie dziedzictwa kulturowego
11.	SA.113694	Dotacja przeznaczona na prace zabezpieczające prowadzone przez Muzeum Górnictwa Węglowego w Zabrzu	19,5	Minister Przemysłu	pomoc na wspieranie kultury i zachowanie dziedzictwa kulturowego
12.	SA.117140	Spółdzielnia Mieszkaniowa z siedzibą w Bielawie, Osiedle Włókniarzy 1, 58-260 Bielawa - Umowa inwestycyjna na zapewnienie dostępności budynków (Fundusz Dostępności) Nr PD24-05659 z dnia 09.12.2024 r. Projekt: „Budowa nowych dźwigów osobowych w budynkach na Osiedlu Włókniarzy 7,16,16A, 16b, 16c, 16d, 16e, 18, 18A, 18b, 18c, 18d,18e, 19, 19a, 19b w Bielawie oraz przy ul. Ogrodowej 90 w Pieszycach”	7,9	Prezes Banku Gospodarstwa Krajowego	pomoc inwestycyjna na infrastrukturę lokalną
13.	SA.113956	NUTRICIA Zakłady Produkcyjne Sp. z o.o. - dotacja celowa z tytułu poniesienia kwalifikowanych kosztów inwestycji	7,6	Minister Rozwoju i Technologii	regionalna pomoc inwestycyjna
14.	SA.114520	Agencja Rozwoju Miasta Krakowa sp. z o.o. - Pomoc dla Krakowskiego Centrum Muzyki przy ul. Piastowskiej w Krakowie w latach 2024-2026	5,7	Prezydent Miasta Kraków	pomoc na wspieranie kultury i zachowanie dziedzictwa kulturowego
15.	SA.115501	Spółdzielnia Mieszkaniowa „SILESIA” z siedzibą w Katowicach - Umowa inwestycyjna na zapewnienie dostępności budynków (Fundusz Dostępności) Nr PD24-02779 z dnia 31-07-2024 r. Projekt: Ulepszenie budynków polegające na montażu dźwigów osobowych i wykonaniu innych robót związanych z likwidacją barier architektonicznych w budynkach przy ul. Bolesława Prusa 36, 38, 38A, 38B, 38C, 38D, 38E w Katowicach	4,2	Prezes Banku Gospodarstwa Krajowego	pomoc inwestycyjna na infrastrukturę lokalną
16.	SA.116424	Spółdzielnia Zodiak w Rzeszowie - Umowa inwestycyjna na zapewnienie dostępności budynków (Fundusz Dostępności) Nr PD24-04078 z dnia 09-10-2024 r. Projekt: „Poprawa dostępności transportu pionowego dla budynków mieszkalnych wielorodzinnych Spółdzielni Zodiak w Rzeszowie”	3,8	Prezes Banku Gospodarstwa Krajowego	pomoc inwestycyjna na infrastrukturę lokalną
17.	SA.116050	Spółdzielnia Mieszkaniowa Doty-Marysińska w Łodzi - Umowa inwestycyjna na zapewnienie dostępności budynków (Fundusz Dostępności) Nr PD24-02438 z dnia 13.09.2024 r. Projekt: „Poprawa dostępności do budynków poprzez modernizację i rozbudowę dźwigów osobowych w budynkach przy ul. Marysińskiej 90B kl. 1 i 2, ul. Marysińskiej 90C kl. 1, 2, 3, 4 i 5, ul. Marysińskiej 90D kl. 1, 2 i 3, ul. Zawiszy 23/25 kl. 1 i 2, ul. Młynarskiej 14/18 kl. 1 i 2, ul. Franciszkańskiej 46/52 kl. 1 i 2 w Łodzi”	3,7	Prezes Banku Gospodarstwa Krajowego	pomoc inwestycyjna na infrastrukturę lokalną
18.	SA.116049	Zabudowa przy szybie Trinitatis stacji do kondensacyjnego osuszania powietrza wlotowego do wyrobisk dotowych Kopalni Soli Bochnia	3,7	Prezes Zarządu Narodowego Funduszu Ochrony Środowiska i Gospodarki Wodnej	pomoc na wspieranie kultury i zachowanie dziedzictwa kulturowego
19.	SA.115974	Wisen Sp. z o.o. - dotacja celowa z tytułu poniesienia kwalifikowanych kosztów inwestycji	3,0	Minister Rozwoju i Technologii	regionalna pomoc inwestycyjna

Lp.	Nr sprawy	Nazwa sprawy / beneficjenta pomocy	Wartość pomocy [mln zł]	Podmioty udzielające pomocy	Przeznaczenie pomocy
20.	SA.116352	„DMD BIS” Sp. z o. o. - dotacja celowa z tytułu poniesienia kwalifikowanych kosztów inwestycji	3,0	Minister Rozwoju i Technologii	regionalna pomoc inwestycyjna
21.	SA.114717	Infac Poland Sp. z o.o. - dotacja celowa z tytułu poniesienia kwalifikowanych kosztów inwestycji	3,0	Minister Rozwoju i Technologii	regionalna pomoc inwestycyjna
22.	SA.115223	PWC Business Services Sp. z o.o. - dotacja celowa z tytułu utworzenia nowych miejsc pracy	2,9	Minister Rozwoju i Technologii	regionalna pomoc inwestycyjna
23.	SA.115053	Dotacja celowa z tytułu poniesienia kwalifikowanych kosztów inwestycji (pomoc ad hoc Agro-Rydzyna Sp. z o.o.)	2,6	Minister Rozwoju i Technologii	regionalna pomoc inwestycyjna
24.	SA.115499	Spółdzielnia Mieszkaniowa im. Bolesława Chrobrego - Umowa inwestycyjna na zapewnienie dostępności budynków (Fundusz Dostępności) Nr PD24-03028 z dnia 01.08.2024 r. Projekt: „Przebudowa budynków wielorodzinnych wraz z wymianą wind osobowych w zasobach Spółdzielni Mieszkaniowej im. B. Chrobrego w Łodzi zwiększająca dostępność do obiektów”	2,4	Prezes Banku Gospodarstwa Krajowego	pomoc inwestycyjna na infrastrukturę lokalną
25.	SA.117263	Spółdzielnia Mieszkaniowa im. J.I. Kraszewskiego z siedzibą w Sopocie, ul. J.I. Kraszewskiego 31, 81-815 Sopot - Umowa inwestycyjna na zapewnienie dostępności budynków (Fundusz Dostępności) Nr PD24-04079 z dnia 17.12.2024 r. Projekt: „Poprawa dostępności do budynków mieszkalnych Spółdzielni Mieszkaniowej im. J.I. Kraszewskiego dzięki dobudowie 2 dźwigów osobowych w budynkach przy ul. Kraszewskiego 35 i 37 w Sopocie oraz budowie 7 podjazdów do klatek schodowych w budynkach zlokalizowanych przy ul. Kraszewskiego 23,25,27,29,35,37,39 w Sopocie”	2,2	Prezes Banku Gospodarstwa Krajowego	pomoc inwestycyjna na infrastrukturę lokalną
26.	SA.112305	Spółdzielnia Mieszkaniowa „Śródmieście” w Gliwicach - Umowa inwestycyjna na zapewnienie dostępności budynków (Fundusz Dostępności) Nr PD23-03835 z dnia 11.01.2024r. Projekt: „Dobudowa trzech wind przed klatkami schodowymi budynku wielorodzinnego przy ul. Kozielskiej 48 A, B, C w Gliwicach”	2,2	Prezes Banku Gospodarstwa Krajowego	pomoc inwestycyjna na infrastrukturę lokalną
27.	SA.112080	Spółdzielnia Mieszkaniowa „Budowlani” w Bydgoszczy - Umowa inwestycyjna na zapewnienie dostępności budynków (Fundusz Dostępności) Nr PD23-03800 z dnia 03.01.2024 r. Projekt: „Usunięcie barier architektonicznych ograniczających dostęp do budynków należących do Spółdzielni Mieszkaniowej „Budowlani” poprzez rozbudowę i modernizację dźwigów osobowych, a) ul. W. Betzy 50, 85-856 Bydgoszcz - klatka IV, b) ul. Ogrody 5, 85-870 Bydgoszcz - klatka I, c) ul. Ogrody 9, 85-870 Bydgoszcz - klatka II, d) ul. Ogrody 29, 85-870 Bydgoszcz - klatka I e) ul. Nowowiejskiego 1, 85-869 Bydgoszcz - klatka III, f) ul. Nowowiejskiego 3, 85-869 Bydgoszcz - klatka II g) ul. Ku Wiatrakom 13, 85-856 Bydgoszcz - klatka II”	2,0	Prezes Banku Gospodarstwa Krajowego	pomoc inwestycyjna na infrastrukturę lokalną

Lp.	Nr sprawy	Nazwa sprawy / beneficjenta pomocy	Wartość pomocy [mln zł]	Podmioty udzielające pomocy	Przeznaczenie pomocy
28.	SA.116689	Spółdzielnia Mieszkaniowa Lokatorsko-Własnościowa z siedzibą w Nysie - Umowa inwestycyjna na zapewnienie dostępności budynków (Fundusz Dostępności) Nr PD24-04932 z dnia 14.11.2024 r. Projekt: „Modernizacja dźwigów osobowych w budynkach mieszkalnych wielorodzinnych w Nysie: ul. Piłsudskiego 2-4 (2 kl.), 6-6B (3 kl.), 12-20 (5 kl.), Prusa 1-1A (2 kl.), 3A-3B (2 kl.), Sudecka 2-6A (4 kl.), będących w zasobach Spółdzielni”	1,6	Prezes Banku Gospodarstwa Krajowego	pomoc inwestycyjna na infrastrukturę lokalną
29.	SA.114519	Kujawska Spółdzielnia Mieszkaniowa w Inowrocławiu, al. Kopernika 7, 88-100 Inowrocław - Umowa inwestycyjna na zapewnienie dostępności budynków (Fundusz Dostępności) Nr PD24-00997 z dnia 22.05.2024 r. Projekt: Realizacja przedsięwzięć w zakresie likwidacji barier architektonicznych, zapewniających lub poprawiających dostępność wielorodzinnych budynków mieszkalnych dla osób o szczególnych potrzebach	1,6	Prezes Banku Gospodarstwa Krajowego	pomoc inwestycyjna na infrastrukturę lokalną
30.	SA.114521	Spółdzielnia Mieszkaniowa w Swarzędzu, ul. Kwaśniewskiego 1, 62-020 Swarzędz - Umowa inwestycyjna na zapewnienie dostępności budynków (Fundusz Dostępności) Nr PD24-00837 z dnia 21.03.2024 r. Projekt: "Wymiana 6 dźwigów osobowych w 3 budynkach mieszkalnych wielorodzinnych, położonych w Swarzędzu na os. Dąbrowszczaków nr 6, os. Dąbrowszczaków nr 7 i na os. Czwartaków nr 19"	1,5	Prezes Banku Gospodarstwa Krajowego	pomoc inwestycyjna na infrastrukturę lokalną
31.	SA.115882	Spółdzielnia Mieszkaniowa Kopernik - Umowa inwestycyjna na zapewnienie dostępności budynków (Fundusz Dostępności) Nr PD24-03163 z dnia 21-08-2024 r. Projekt: „Poprawa dostępności do budynków należących do Spółdzielni Mieszkaniowej Kopernik dzięki modernizacji i rozbudowie dźwigów osobowych”	1,5	Prezes Banku Gospodarstwa Krajowego	pomoc inwestycyjna na infrastrukturę lokalną
32.	SA.114517	Kujawska Spółdzielnia Mieszkaniowa w Inowrocławiu, al. Kopernika 7, 88-100 Inowrocław - Umowa inwestycyjna na zapewnienie dostępności budynków (Fundusz Dostępności) Nr PD24-00996 z dnia 22.05.2024 r. Projekt: "Realizacja przedsięwzięć w zakresie likwidacji barier architektonicznych, zapewniających lub poprawiających dostępność budynków użyteczności publicznej dla osób o szczególnych potrzebach"	1,5	Prezes Banku Gospodarstwa Krajowego	pomoc inwestycyjna na infrastrukturę lokalną
33.	SA.112303	Polski Związek Niewidomych - Umowa pożyczki na zapewnienie dostępności budynków (Fundusz Dostępności) nr. TARR9/5/OP/FD/TARR/1/2024 z dnia 10 stycznia 2024 roku. Projekt: Zwiększenie dostępności do budynków jednostek Polskiego Związku Niewidomych do potrzeb osób ze szczególnymi potrzebami	1,0	Tarnowska Agencja Rozwoju Regionalnego S.A.	pomoc inwestycyjna na infrastrukturę lokalną
34.	SA.115964	Spółdzielnia Mieszkaniowa PODZAMCZE w Wałbrzychu - Umowa pożyczki 1/FDII/9221/2024	0,8	Fundusz Regionu Wałbrzyskiego	pomoc inwestycyjna na infrastrukturę lokalną
35.	SA.115500	Dotacja celowa z tytułu poniesienia kwalifikowanych kosztów inwestycji dla Baltic Assist Sp. z o.o.	0,6	Minister Rozwoju i Technologii	regionalna pomoc inwestycyjna
36.	SA.113279	Warszawska Spółdzielnia Mieszkaniowa w Warszawie - Umowa pożyczki na zapewnienie dostępności budynków (Fundusz Dostępności) nr. TARR - 20/22/OP/FD/TARR/II/2024 z dnia 29 lutego 2024 roku Projekt: Wymiana dwóch dźwigów w budynku i jednego dźwigu przy budynku wielorodzinnym na terenie Osiedla WSM Wawrzyszew, ul. Sandora Petofiego 6, Warszawa	0,3	Tarnowska Agencja Rozwoju Regionalnego S.A.	pomoc inwestycyjna na infrastrukturę lokalną

Lp.	Nr sprawy	Nazwa sprawy / beneficjenta pomocy	Wartość pomocy [mln zł]	Podmioty udzielające pomocy	Przeznaczenie pomocy
37.	SA.113273	Warszawska Spółdzielnia Mieszkaniowa w Warszawie - Umowa pożyczki na zapewnienie dostępności budynków (Fundusz Dostępności) nr. TARR - 21/23/OP/FD/TARR/II/2024 z dnia 29 lutego 2024 roku Projekt: Wymiana dwóch dźwigów w budynku wielorodzinnym na terenie Osiedla WSM Wawrzyszew, ul. Sandora Petofiego 8	0,3	Tarnowska Agencja Rozwoju Regionalnego S.A.	pomoc inwestycyjna na infrastrukturę lokalną
38.	SA.113274	Warszawska Spółdzielnia Mieszkaniowa w Warszawie - Umowa pożyczki na zapewnienie dostępności budynków (Fundusz Dostępności) nr. TARR - 19/19/OP/FD/TARR/II/2024 z dnia 29 lutego 2024 roku Projekt: Wymiana dwóch dźwigów w budynku wielorodzinnym na terenie Osiedla WSM Wawrzyszew, ul. Sandora Petofiego 4	0,3	Tarnowska Agencja Rozwoju Regionalnego S.A.	pomoc inwestycyjna na infrastrukturę lokalną
39.	SA.114518	Spółdzielnia Mieszkaniowa DOMHUT w Warszawie, ul. Zbigniewa Romaszewskiego 6 lok.B6, 01-892 Warszawa - Umowa inwestycyjna na zapewnienie dostępności budynków (Fundusz Dostępności) Nr PD24-01810 z dnia 24.05.2024 r. Projekt: "Przebudowa klatki schodowej i doposażenie w dźwig osobowy wewnętrzny budynku mieszkalnego wielorodzinnego przy ulicy Perzyńskiego 11"	0,2	Prezes Banku Gospodarstwa Krajowego	pomoc inwestycyjna na infrastrukturę lokalną
40.	SA.113457	Robotnicza Spółdzielnia Mieszkaniowa „MOTOR” - Umowa pożyczki na zapewnienie dostępności budynków (Fundusz Dostępności) nr. TARR - 24/10/OP/FD/TARR/III/2024 z dnia 07 marca 2024 roku Projekt: Sporządzenie dokumentacji (wraz z uzyskaniem pozwolenia na budowę) oraz dostawa i montaż dźwigu osobowego w pawilonie handlowym przy ul. Kleeberga 12a w Lublinie - zgodnie z wytycznymi „Dostępność Plus”	0,2	Tarnowska Agencja Rozwoju Regionalnego S.A.	pomoc inwestycyjna na infrastrukturę lokalną
41.	SA.119462	Zmiana dotacji przeznaczonej na prace zabezpieczające prowadzone przez Muzeum Górnictwa Węglowego	0,2	Minister Przemysłu	pomoc na wspieranie kultury i zachowanie dziedzictwa kulturowego
Suma			1 081,8		

Załącznik 3. Lista programów pomocowych, w ramach których udzielono pomocy kryzysowej covidowej w 2024 r.

Lp.	Nr programu	Nazwa programu	Podstawa prawna	Okres obowiązywania	Podmiot udzielający pomocy	Beneficjenci pomocy	Forma pomocy	Przeznaczenie pomocy	Wartość pomocy [mln zł] udzielonej w roku:				
									2020	2021	2022	2023	2024
1.	SA.59763(2020/N)	COVID-19 - Tarcza finansowa dla MŚP 2.0 (pomoc w formie dotacji dla mikro- i w formie dopłat do niepokrytych kosztów stałych dla małych i średnich przedsiębiorstw)	Ustawa z dnia 4 lipca 2019 r. o systemie instytucji rozwoju	23.12.2020 - 31.12.2021	Polski Fundusz Rozwoju S.A.	mikro, małe i średnie przedsiębiorstwa, na które negatywnie wpłynęła sytuacja wywołana COVID-19 ²⁹⁾	zaliczka zwrotna	pomoc rekompensująca negatywne konsekwencje ekonomiczne związane z COVID-19, udzielana w ramach ograniczonych kwot pozostała pomoc kryzysowa	0,0	7 117,3	0,0	3,3	2,8
2.	SA.61825(2021/N)	Nowe wsparcie dla branż dotkniętych pandemią COVID-19	Ustawa z dnia 2 marca 2020 r. o szczególnych rozwiązaniach związanych z zapobieganiem, przeciwdziałaniem i zwalczaniem COVID-19, innych chorób zakaźnych oraz wywołanych nimi sytuacji kryzysowych; Rozporządzenie Rady Ministrów z dnia 19 stycznia 2021 r. w sprawie wsparcia uczestników obrotu gospodarczego poszkodowanych wskutek pandemii COVID-19	01.02.2021 - 30.06.2022	Prezes Zakładu Ubezpieczeń Społecznych, prezydenci miast na prawach powiatu, starostowie powiatów, dyrektorzy wojewódzkich urzędów pracy	przedsiębiorcy prowadzący działalność w zakresie branż określonych w rozporządzeniu	dotacja lub inne bezzwrotne świadczenie umorzenie opłaty (składki, wpłaty) zwolnienie z opłaty	pomoc rekompensująca negatywne konsekwencje ekonomiczne związane z COVID-19, udzielana w ramach ograniczonych kwot	-	1 660,5	0,5	0,5	1,2
3.	SA.62885(2021/N) (zmiana SA.61825(2021/N))	Nowe wsparcie dla branż dotkniętych pandemią COVID-19 - zmiana programu SA.61825(2021/N)	Ustawa z dnia 2 marca 2020 r. o szczególnych rozwiązaniach związanych z zapobieganiem, przeciwdziałaniem i zwalczaniem COVID-19, innych chorób zakaźnych oraz wywołanych nimi sytuacji kryzysowych; Rozporządzenie Rady Ministrów z dnia 26 lutego 2021 r. w sprawie wsparcia uczestników obrotu gospodarczego poszkodowanych wskutek pandemii COVID-19	28.02.2021 - 14.02.2022	Prezes Zakładu Ubezpieczeń Społecznych, prezydenci miast na prawach powiatu, starostowie powiatów, dyrektorzy wojewódzkich urzędów pracy	przedsiębiorcy prowadzący działalność w zakresie branż określonych w rozporządzeniu	dotacja lub inne bezzwrotne świadczenie umorzenie opłaty (składki, wpłaty) zwolnienie z opłaty	pomoc rekompensująca negatywne konsekwencje ekonomiczne związane z COVID-19, udzielana w ramach ograniczonych kwot	-	4 556,3	1,7	0,2	0,8
4.	SA.56996(2020/N)	Polskie środki antykryzysowe - COVID-19 - tarcza finansowa dla mikro-, małych i średnich przedsiębiorstw	Ustawa z dnia 4 lipca 2019 r. o systemie instytucji rozwoju	27.04.2020 - 31.12.2021	Polski Fundusz Rozwoju S.A.	mikro, małe i średnie przedsiębiorstwa, na które negatywnie wpłynęła sytuacja wywołana COVID-19	zaliczka zwrotna	pomoc rekompensująca negatywne konsekwencje ekonomiczne związane z COVID-19, udzielana w ramach ograniczonych kwot	60 426,4	0,03	4,8	2,4	0,7

²⁹⁾ Z pomocy kryzysowej w ramach programu SA.59763(2020/N) mogły skorzystać także podmioty, które pod względem liczby zatrudnionych osób i obrotów kwalifikują się do sektora MŚP, jednak utraciły ten status z uwagi na udział podmiotu publicznego.

Lp.	Nr programu	Nazwa programu	Podstawa prawna	Okres obowiązywania	Podmiot udzielający pomocy	Beneficjenci pomocy	Forma pomocy	Przeznaczenie pomocy	Wartość pomocy [mln zł] udzielonej w roku:				
									2020	2021	2022	2023	2024
5.	SA.56922(2020/N)	Polskie środki antykryzysowe - COVID-19 - dopłaty do wynagrodzeń, ulgi podatkowe i w zakresie składek na ubezpieczenia społeczne oraz inne środki	Ustawa z dnia 2 marca 2020 r. o szczególnych rozwiązaniach związanych z zapobieganiem, przeciwdziałaniem i zwalczaniem COVID-19, innych chorób zakaźnych oraz wywołanych nimi sytuacji kryzysowych ustawa z dnia 27 sierpnia 1997 r. o rehabilitacji zawodowej i społecznej oraz zatrudnianiu osób niepełnosprawnych	23.04.2020 - 30.06.2022	Minister Kultury, Dziedzictwa Narodowego i Sportu, Prezes Zakładu Ubezpieczeń Społecznych, Prezes Zarządu Państwowego Funduszu Rehabilitacji Osób Niepełnosprawnych, wójtowie gmin, burmistrzowie i prezydenci miast, starostowie powiatów, marszałkowie województw, organy wykonawcze JST	przedsiębiorstwa i osoby prowadzące działalność gospodarczą, na które negatywnie wpłynęła sytuacja wywołana COVID-19	dotacja lub inne bezwrotne świadczenie, refundacja, pożyczka warunkowo umorzona, zwolnienie z podatku, obniżka lub zmniejszenie, powodujące obniżenie podstawy opodatkowania lub wysokości podatku, odroczenie terminu płatności podatku, odroczenie terminu płatności opłaty (składki, wpłaty), rozłożenie na raty opłaty (składki, wpłaty) umorzenie opłaty (składki, wpłaty), umorzenie w całości lub w części odsetek za zwłokę z tytułu opłaty (składki, wpłaty, kary), zwolnienie z opłaty, zaniechanie pobory opłaty	pomoc rekompensująca negatywne konsekwencje ekonomiczne związane z COVID-19, udzielana w ramach ograniczonych kwot, pozostała pomoc kryzysowa	28 185,9	1 016,2	5,8	0,1	0,4
6.	SA.60376(2020/N)	Wsparcie dla przedsiębiorstw dotkniętych skutkami ograniczeń w prowadzeniu działalności gospodarczej, powziętych w celu przeciwdziałania COVID-19	Ustawa z dnia 2 marca 2020 r. o szczególnych rozwiązaniach związanych z zapobieganiem, przeciwdziałaniem i zwalczaniem COVID-19, innych chorób zakaźnych oraz wywołanych nimi sytuacji kryzysowych	21.12.2020 - 30.06.2022	Prezes Zakładu Ubezpieczeń Społecznych, prezydenci miast na prawach powiatu, starostowie powiatów, dyrektorzy wojewódzkich urzędów pracy	przedsiębiorstwa i osoby prowadzące działalność gospodarczą, działające w branżach na które negatywnie wpłynęła sytuacja wywołana COVID-19	dotacja lub inne bezwrotne świadczenie umorzenie opłaty (składki, wpłaty) zwolnienie z opłaty	pomoc rekompensująca negatywne konsekwencje ekonomiczne związane z COVID-19, udzielana w ramach ograniczonych kwot	40,9	1 653,6	2,3	1,4	0,2

Lp.	Nr programu	Nazwa programu	Podstawa prawna	Okres obowiązywania	Podmiot udzielający pomocy	Beneficjenci pomocy	Forma pomocy	Przeznaczenie pomocy	Wartość pomocy [mln zł] udzielonej w roku:				
									2020	2021	2022	2023	2024
7.	SA.57172(2020/N)	Polskie środki antykryzysowe - COVID-19 - Ordynacja podatkowa	Ustawa z dnia 2 marca 2020 r. o szczególnych rozwiązaniach związanych z zapobieganiem, przeciwdziałaniem i zwalczaniem COVID-19, innych chorób zakaźnych oraz wywołanych nimi sytuacji kryzysowych; Ustawa z dnia 29 sierpnia 1997 r. - Ordynacja podatkowa	10.04.2020 - 30.06.2022	wójtowie gmin, burmistrzowie i prezydenci miast, naczelnicy urzędów skarbowych	podmioty, na które negatywnie wpłynęła sytuacja wywołana COVID-19	odroczenie terminu płatności podatku, odroczenie terminu płatności zaległości podatkowej lub zaległości podatkowej wraz z odsetkami, rozłożenie na raty płatności podatku, rozłożenie na raty płatności zaległości podatkowej lub zaległości podatkowej wraz z odsetkami	pozostała pomoc kryzysowa	0,6	19,6	2,0	0,03	0,03
Suma												6,1	

Załącznik 4. Lista programów pomocowych, w ramach których udzielono pomocy kryzysowej wojennej w 2024 r.

Lp.	Nr programu	Nazwa programu	Podstawa prawna	Okres obowiązywania	Podmiot udzielający pomocy	Beneficjenci pomocy	Forma pomocy	Przeznaczenie pomocy	Wartość pomocy [mln zł] udzielonej w roku:	
									2023	2024
1.	SA.114400(2024/N) (zmiana SA.107269(2023/N))	TCTF: Pomoc na pokrycie dodatkowych kosztów związanych z wyjątkowo poważnymi podwyżkami cen gazu ziemnego i energii elektrycznej poniesionymi w 2024 r.	Ustawa z dnia 29 września 2022 r. o zasadach realizacji programów wsparcia przedsiębiorców w związku z sytuacją na rynku energii w latach 2022-2024; Uchwała Rady Ministrów w sprawie przyjęcia programu rządowego pod nazwą „Pomoc dla przemysłu energochłonnego związana z cenami gazu ziemnego i energii elektrycznej w 2024 r.”	30.10.2024 - 31.12.2024	Prezes Zarządu Narodowego Funduszu Ochrony Środowiska i Gospodarki Wodnej	MŚP i duże przedsiębiorstwa	dotacja lub inne bezzwrotne świadczenie	pomoc na pokrycie dodatkowych kosztów związanych z wyjątkowo znaczącym wzrostem cen gazu ziemnego i energii elektrycznej w wyniku wojny na Ukrainie	-	363,4
2.	SA.107269(2023/N)	TCTF: Pomoc na pokrycie dodatkowych kosztów związanych z wyjątkowo poważnymi podwyżkami cen gazu ziemnego i energii elektrycznej poniesionymi w 2023 r.	Ustawa z dnia 29 września 2022 r. o zasadach realizacji programów wsparcia przedsiębiorców w związku z sytuacją na rynku energii w latach 2022-2024; Uchwała Rady Ministrów w sprawie przyjęcia programu rządowego pod nazwą „Pomoc dla przemysłu energochłonnego związana z cenami gazu ziemnego i energii elektrycznej w 2023 r.”	06.10.2023 - 30.03.2024	Prezes Zarządu Narodowego Funduszu Ochrony Środowiska i Gospodarki Wodnej	MŚP i duże przedsiębiorstwa	dotacja lub inne bezzwrotne świadczenie	pozostała pomoc kryzysowa związana z COVID-19; pomoc na pokrycie dodatkowych kosztów związanych z wyjątkowo znaczącym wzrostem cen gazu ziemnego i energii elektrycznej w wyniku wojny na Ukrainie	2 119,3	325,9
Suma										689,2

Załącznik 5. Lista programów pomocowych, w ramach których udzielono pomocy kryzysowej powodziowej w 2024 r.

Lp.	Nr programu	Nazwa programu	Podstawa prawna	Okres obowiązywania	Podmiot udzielający pomocy	Beneficjenci pomocy	Forma pomocy	Przeznaczenie pomocy	Wartość pomocy [mln zł] udzielonej w roku:
									2024
1.	SA.116730	Szczególne rozwiązania związane z usuwaniem skutków powodzi, która wystąpiła w Polsce w 2024 r.	Ustawa z dnia 16 września 2011 r. o szczególnych rozwiązaniach związanych z usuwaniem skutków powodzi; Rozporządzenie Rady Ministrów z dnia 16 września 2024 r. w sprawie wykazu gmin, w których są stosowane szczególne rozwiązania związane z usuwaniem skutków powodzi z września 2024 r., oraz rozwiązań stosowanych na ich terenie; Rozporządzenie Rady Ministrów z dnia 16 września 2024 r. w sprawie wprowadzenia stanu klęski żywiołowej na obszarze części województwa dolnośląskiego, lubuskiego, opolskiego oraz śląskiego; Rozporządzenie Ministra Finansów z dnia 18 października 2024 r. w sprawie zaniechania poboru podatku dochodowego od kwot z tytułu ubezpieczeń majątkowych otrzymanych w związku z usuwaniem skutków powodzi z września 2024 r.; Rozporządzenie Ministra Rodziny, Pracy i Polityki Społecznej z dnia 22 października 2024 r. w sprawie wzoru wniosku o zwrot, ze środków Funduszu Gwarantowanych Świadczeń Pracowniczych, kosztów poniesionych przez pracodawcę na wynagrodzenia oraz składki na ubezpieczenia społeczne pracowników zwolnionych od pracy w celu usuwania skutków powodzi oraz wzoru wykazu pracowników, których wynagrodzenia będą podlegały zwrotowi	16.09.2024 - 31.12.2026	Dyrekcja Generalna Lasów Państwowych, Minister Aktywów Państwowych, Ministerstwo Finansów, Minister Klimatu i Środowiska, Minister Rodziny i Polityki Społecznej, Minister Rozwoju i Technologii, Minister Sportu i Turystyki, Marszałkowie województw, Prezes Zarządu Państwowego Funduszu Rehabilitacji Osób Niepełnosprawnych, fundacje, stowarzyszenia, przedsiębiorstwa i inne, starostowie powiatów, wójtowie gmin, burmistrzowie i prezydenci miast, Prezes Zakładu Ubezpieczeń Społecznych	MŚP i duże przedsiębiorstwa	dotacja lub inne bezzwrotne świadczenie, refundacja, zwolnienie z podatku, umorzenie w całości lub w części opłaty (składki, wpłaty, należności cywilnoprawnej) lub zaległej opłaty (składki, wpłaty, należności cywilnoprawnej) wraz z odsetkami za zwłokę, oddanie do korzystania mienia będącego własnością Skarbu Państwa albo jednostek samorządu terytorialnego lub ich związków na warunkach korzystniejszych dla przedsiębiorcy od oferowanych na rynku, zbycie mienia będącego własnością Skarbu Państwa albo jednostek samorządu terytorialnego lub ich związków na warunkach korzystniejszych od oferowanych na rynku, zwolnienie z opłaty, umorzenie podatku, pożyczka preferencyjna, pożyczki lub kredyty warunkowo umorzone (w całości lub w części), odroczenie terminu płatności podatku, rozłożenie na raty płatności podatku, odroczenie terminu płatności opłaty (składki, wpłaty, należności cywilnoprawnej), rozłożenie na raty opłaty (składki, wpłaty, należności cywilnoprawnej)	pomoc udzielana na naprawienie szkód wyrządzonych przez klęski żywiołowe lub inne nadzwyczajne zdarzenia	74,0
Suma									74,0



RAPORT O POMOCY *DE MINIMIS* W POLSCE UDZIELONEJ PRZEDSIĘBIORCOM W 2024 ROKU

Warszawa, listopad 2025 roku

Raport został opracowany przez Departament Monitorowania Pomocy Publicznej UOKiK

SPIS TREŚCI

I. POMOC <i>DE MINIMIS</i> I KOMPETENCJE PREZESA UOKIK	4
II. CHARAKTERYSTYKA OGÓLNA	7
III. POMOC <i>DE MINIMIS</i> W UJĘCIU PRZEKROJOWYM.....	11
1. Pomoc <i>de minimis</i> w podziale według jej rodzaju	11
2. Pomoc <i>de minimis</i> w podziale według form pomocy	12
3. Pomoc <i>de minimis</i> w podziale według podstaw prawnych	17
4. Pomoc <i>de minimis</i> w podziale według podmiotów udzielających pomocy.....	19
5. Pomoc <i>de minimis</i> w podziale według sektora działalności beneficjenta pomocy. 24	
6. Pomoc <i>de minimis</i> w podziale według formy prawnej beneficjenta pomocy	24
7. Pomoc <i>de minimis</i> w podziale według wielkości beneficjenta pomocy.....	26
8. Pomoc <i>de minimis</i> w podziale według źródła pochodzenia pomocy	27
IV. PODSUMOWANIE.....	29

I. POMOC DE MINIMIS I KOMPETENCJE PREZESA UOKIK

Zgodnie z rozporządzeniem Komisji (UE) 2023/2831 z dnia 13 grudnia 2023 r. w sprawie stosowania art. 107 i 108 Traktatu o funkcjonowaniu Unii Europejskiej do pomocy *de minimis* (Dz. Urz. UE L, 2023/2831 z 15.12.2023, dalej: rozporządzenie 2023/2831)¹⁾, pomoc, której wartość dla danego beneficjenta w okresie minionych trzech lat nie przekracza 300 tys. euro²⁾ (uwzględnia się wszelką pomoc *de minimis* otrzymaną przez danego przedsiębiorcę, niezależnie od jej źródła i przeznaczenia), czyli tzw. pomoc *de minimis*, nie wpływa na handel między państwami członkowskimi i/lub nie zakłóca bądź nie grozi zakłóceniem konkurencji i dlatego nie podlega art. 107 ust. 1 Traktatu o funkcjonowaniu Unii Europejskiej (TFUE)³⁾.

Ponadto, także od 1 stycznia 2024 r. obowiązuje rozporządzenie Komisji (UE) 2023/2832 z dnia 13 grudnia 2023 r. w sprawie stosowania art. 107 i 108 Traktatu o funkcjonowaniu Unii Europejskiej do pomocy *de minimis* przyznawanej przedsiębiorstwom wykonującym usługi świadczone w ogólnym interesie gospodarczym (Dz. Urz. UE L, 2023/2832 z 15.12.2023, dalej: rozporządzenie 2023/2832)⁴⁾, które określa warunki dopuszczalności pomocy *de minimis* stanowiącej rekompensatę za świadczenie usług w ogólnym interesie gospodarczym. Limit dla tego rodzaju pomocy wynosi 750 tys. euro w ciągu minionych trzech lat. Zgodnie z rozporządzeniem, pomoc tę można łączyć z innymi rodzajami pomocy *de minimis* do wysokości 750 tys. euro w ciągu minionych trzech lat⁵⁾.

W związku z brakiem wpływu na handel wewnątrzunijny, pomoc *de minimis* nie jest szczegółowo omawiana w sporządzanym corocznie przez Prezesa Urzędu Ochrony Konkurencji i Konsumentów *Raporcie o pomocy publicznej*. Ze względu jednak na to, że co roku łączna wartość pomocy *de minimis* jest stosunkowo duża (w roku 2024 wyniosła 12 160,9 mln zł)⁶⁾, od 2008 roku Prezes UOKiK przygotowuje odrębny raport dotyczący tej pomocy. Niniejszy raport dotyczy pomocy *de minimis* udzielonej przedsiębiorcom w 2024 r.

Jednocześnie należy wyjaśnić, iż raport dotyczy wszelkiej pomocy udzielanej zgodnie z rozporządzeniem 2023/2831. Biorąc pod uwagę fakt, iż rozporządzenie to, co do zasady, stosuje się również do pomocy w sektorze przetwarzania i wprowadzania do obrotu

¹⁾ Rozporządzenie to obowiązuje od 1 stycznia 2024 r., wcześniej pomoc *de minimis* była uregulowana rozporządzeniem Komisji (UE) nr 1407/2013 z dnia 18 grudnia 2013 r. w sprawie stosowania art. 107 i 108 Traktatu o funkcjonowaniu Unii Europejskiej do pomocy *de minimis* (Dz. Urz. UE L 352 z 24.12.2013 z późn. zm., str.1). Jednocześnie, art. 7 ust. 4 rozporządzenia nr 1407/2013 dopuszczał udzielanie pomocy na podstawie programów pomocy *de minimis*, przyjętych w okresie jego obowiązywania, w sześciomiesięcznym okresie przejściowym tj. do 30 czerwca 2024 r.

²⁾ Rozporządzenie 2023/2831 wprowadziło nowe zasady dotyczące pomocy *de minimis*. Nastąpiła zmiana: w obliczaniu trzyletniego okresu przy sumowaniu limitu pomocy *de minimis*, całkowitej kwoty pomocy *de minimis* przyznanej przez jedno państwo członkowskie jednemu przedsiębiorstwu oraz braku odrębnego limitu pomocy *de minimis* dla przedsiębiorstw, które prowadzą działalność zarobkową w zakresie drogowego transportu towarów.

³⁾ Wersja skonsolidowana Traktatu o funkcjonowaniu Unii Europejskiej - Dz. Urz. UE C 202 z 7.06.2016, str. 47.

⁴⁾ Dz. Urz. UE L, 2023/2832 z 15.12.2023

⁵⁾ Rozporządzenie 2023/2832 wprowadziło nowe zasady dotyczące pomocy *de minimis* stanowiącej rekompensatę za świadczenie usług w ogólnym interesie gospodarczym. Nastąpiła zmiana: w obliczaniu trzyletniego okresu przy sumowaniu limitu pomocy *de minimis*, całkowitej kwoty pomocy *de minimis* przyznanej przez jedno państwo członkowskie jednemu przedsiębiorstwu. Wcześniej pomoc była uregulowana rozporządzeniem Komisji (UE) nr 360/2012 z dnia 25 kwietnia 2012 roku w sprawie stosowania art. 107 i 108 Traktatu o funkcjonowaniu Unii Europejskiej do pomocy *de minimis* przyznawanej przedsiębiorstwom wykonującym usługi świadczone w ogólnym interesie gospodarczym (Dz. Urz. UE L 114 z 26.04.2012, str. 8, z późn. zm.)

⁶⁾ Wszystkie dane liczbowe dotyczące pomocy *de minimis* udzielonej w 2024 roku zostały przedstawione według stanu na dzień 7 lipca 2025 r.

produktów rolnych⁷⁾, niniejszy raport obejmuje również pomoc *de minimis* w tym sektorze. Raport obejmuje także pomoc *de minimis* stanowiącą rekompensatę za świadczenie usług w ogólnym interesie gospodarczym zgodnie z rozporządzeniem 2023/2832.

Raport nie uwzględnia natomiast pomocy *de minimis* w rolnictwie i rybołówstwie, o której mowa w rozporządzeniu Komisji (UE) 2024/3118 z dnia 10 grudnia 2024 r. zmieniającym rozporządzenie (UE) nr 1408/2013 w sprawie stosowania art. 107 i 108 Traktatu o funkcjonowaniu Unii Europejskiej do pomocy *de minimis* w sektorze rolnym (Dz. U. L, 2024/3118, 13.12.2024)⁸⁾ oraz rozporządzenia Komisji (UE) nr 717/2014 z dnia 27 czerwca 2014 r. w sprawie stosowania art. 107 i 108 Traktatu o funkcjonowaniu Unii Europejskiej do pomocy *de minimis* w sektorze rybołówstwa i akwakultury (Dz. Urz. UE L 190 z 28.06.2014, str. 45, z późn. zm.)⁹⁾. Pomoc *de minimis* w rolnictwie i rybołówstwie jest monitorowana przez Ministra Rolnictwa i Rozwoju Wsi.

Zgodnie z rozporządzeniem 2023/2831 oraz rozporządzeniem 2023/2832:

- łączna kwota pomocy *de minimis* na jedno przedsiębiorstwo¹⁰⁾ nie może przekroczyć 300 tys. euro oraz 750 tys. euro w zakresie finansowania usług świadczonych w ogólnym interesie gospodarczym w ciągu minionych trzech lat,
- pomoc *de minimis* musi być „przejrzysta”, tzn. musi istnieć możliwość obliczenia *ex ante* ekwiwalentu dotacji brutto bez potrzeby przeprowadzania oceny ryzyka,
- pomoc *de minimis* nie może być łączona z pomocą publiczną w odniesieniu do tych samych kosztów kwalifikowalnych, w przypadku gdyby taka kumulacja miała skutkować przekroczeniem poziomu intensywności tej pomocy publicznej,
- w niektórych sektorach możliwość udzielania pomocy *de minimis* podlega szczególnym zasadom, wykluczającym lub ograniczającym możliwości jej udzielania (dotyczy to produkcji rolnej, rybołówstwa, akwakultury i transportu),
- pomocy *de minimis* stanowiącej rekompensatę za świadczenie usług w ogólnym interesie gospodarczym nie można łączyć z żadną rekompensatą w odniesieniu do tych samych usług bez względu na to, czy stanowi ona pomoc państwa czy nie.

Zgodnie z art. 6 rozporządzenia 2023/2831 oraz art. 6 rozporządzenia 360/2012, przed przyznaniem pomocy *de minimis* państwo członkowskie musi uzyskać od podmiotu ubiegającego się o tę pomoc oświadczenie w formie pisemnej na temat wszelkiej pomocy *de minimis* przyznanej mu w ciągu minionych trzech lat. Zobowiązanie to zostało odzwierciedlone w art. 37 ustawy z dnia 30 kwietnia 2004 r. o postępowaniu w sprawach dotyczących pomocy publicznej¹¹⁾, zgodnie z którym przedsiębiorca ubiegający się o pomoc *de minimis* ma obowiązek przedstawienia wszystkich zaświadczeń (lub oświadczenia)

⁷⁾ Wyjątki w tym zakresie określone zostały w art. 1 ust. 1 lit. d rozporządzenia Komisji (UE) 2023/2831 z dnia 13 grudnia 2023 r. w sprawie stosowania art. 107 i 108 Traktatu o funkcjonowaniu Unii Europejskiej do pomocy *de minimis*.

⁸⁾ Rozporządzenie to obowiązuje od 16 grudnia 2024 r., wcześniej pomoc *de minimis* w rolnictwie i rybołówstwie była uregulowana rozporządzeniem Komisji (UE) nr 1408/2013 z dnia 18 grudnia 2013 r. w sprawie stosowania art. 107 i 108 Traktatu o funkcjonowaniu Unii Europejskiej do pomocy *de minimis* w sektorze rolnym (Dz. Urz. UE L 352 z 24.12.2013, str. 9, z późn. zm.).

⁹⁾ Rozporządzenie to obowiązuje od 1 lipca 2014 r., wcześniej pomoc *de minimis* w sektorze rybołówstwa i akwakultury była uregulowana rozporządzeniem nr 875/2007 z dnia 24 lipca 2007 r. w sprawie stosowania art. 87 i 88 Traktatu WE w odniesieniu do pomocy w ramach zasady *de minimis* dla sektora rybołówstwa (Dz. Urz. UE L 193 z 25.7.2007, str. 6 z późn. zm.).

¹⁰⁾ Za „jedno przedsiębiorstwo” uznaje się wszystkie jednostki gospodarcze, które są ze sobą powiązane w sposób określony w art. 2 ust. 2 rozporządzenia 2023/2831.

¹¹⁾ Dz. U. z 2025 r. poz. 468.

o wielkości takiej pomocy otrzymanej w powyższym okresie lub oświadczenia o nieotrzymaniu pomocy.

Zaświadczenia o pomocy *de minimis*, o których szczegółowo mowa w *rozporządzeniu Rady Ministrów z dnia 20 marca 2007 r. w sprawie zaświadczeń o pomocy de minimis i pomocy de minimis w rolnictwie lub rybołówstwie*, wydawane są beneficjentowi pomocy *de minimis* przez podmiot udzielający tego rodzaju pomocy na podstawie art. 5 ust. 3 ustawy o postępowaniu w sprawach dotyczących pomocy publicznej. Umożliwiają one weryfikowanie nieprzekraczania przez przedsiębiorcę właściwych limitów, o których mowa powyżej. W sytuacji, gdy limit ten zostałby przekroczony poprzez udzielenie nowej pomocy, organ, do którego zwrócił się wnioskodawca, zobowiązany jest odmówić udzielenia takiej pomocy.

Zadaniem Prezesa UOKiK w zakresie pomocy *de minimis* jest przede wszystkim monitorowanie jej udzielania, to jest gromadzenie przesyłanych sprawozdań o udzielonej pomocy *de minimis* w centralnej, na bieżąco aktualizowanej bazie danych o udzielonej pomocy *de minimis* (obsługiwanej przez aplikację SHRIMP). Baza ta, stanowiąca część centralnego systemu sprawozdawania pomocy publicznej, umożliwia podmiotom udzielającym pomocy *de minimis* dodatkową weryfikację bezpośrednio przed udzieleniem pomocy (na zasadzie dostępu *on-line*) wielkości pomocy *de minimis* otrzymanej już przez danego beneficjenta, a w konsekwencji zbadania możliwości udzielenia mu kolejnej pomocy przy uwzględnieniu obowiązującego limitu. Podmioty udzielające pomocy są zobowiązane do przekazywania poprzez aplikację SHRIMP sprawozdań o udzielonej pomocy publicznej albo informacji o nieudzieleniu takiej pomocy w danym okresie sprawozdawczym. Zatem, na mocy art. 32 ust. 1 ustawy o postępowaniu w sprawach dotyczących pomocy publicznej, zapewniona została kompletność danych o udzielonej pomocy *de minimis* w 2024 roku.

Ponadto, rola Prezesa UOKiK w zakresie udzielania pomocy *de minimis* sprowadza się do zapewnienia zgodności projektów programów tej pomocy z przepisami *rozporządzenia 2023/2831* oraz *rozporządzenia 2023/2832* i obejmuje m.in.:

- aktywne uczestnictwo w procesie legislacyjnym w odniesieniu do projektów aktów prawnych będących podstawami prawnymi udzielania pomocy *de minimis* (zgłaszanie uwag i propozycji sformułowań konkretnych przepisów),
- zgłaszanie w terminie 14 dni zastrzeżeń do projektów programów pomocowych *de minimis* w zakresie przejrzystości planowanej pomocy,
- zgłaszanie organom udzielającym pomocy *de minimis* informacji o zidentyfikowanych nieprawidłowościach w jej udzielaniu (niezgodność z przepisami *rozporządzenia 2023/2831* lub *rozporządzenia 2023/2832*) oraz sprawozdawaniu (brak sprawozdań, niezgodności z zaświadczeniami *de minimis*).

Niniejszy raport został opracowany na podstawie informacji zawartych w sprawozdaniach przekazywanych do Prezesa UOKiK przez podmioty udzielające pomocy. Do jego sporządzania przyjęto metodologię analogiczną do zastosowanej przy opracowaniu *Raportu o pomocy publicznej w Polsce udzielonej przedsiębiorcom w 2024 roku*.

II. CHARAKTERYSTYKA OGÓLNA

Tabela 1. Statystyka ogólna.

Wskaźniki	2023	2024
Liczba podmiotów, które udzieliły pomocy <i>de minimis</i>	3,38 tys.	3,37 tys.
Liczba beneficjentów, którzy otrzymali pomoc	296 tys.	1 mln 423 tys.
Liczba aktów pomocy*	682 tys.	1 mln 988 tys.
Liczba aktów pomocy przypadających średnio na jednego beneficjenta	2,3	1,4
Liczba przypadków pomocy	705 tys.	2 mln 8 tys.
Liczba przypadków przypadających średnio na jednego beneficjenta	2,38	1,41
Wielkość pomocy <i>de minimis</i> przypadająca średnio na jednego beneficjenta	34,4 tys. zł (7,5 tys. euro***)	8,5 tys. zł (1,9 tys. euro***)

* Aktem pomocy jest zazwyczaj umowa lub decyzja.

**Liczba przypadków pomocy jest kilkakrotnie wyższa od liczby beneficjentów, m.in. z następujących względów:

- możliwości korzystania przez jednego beneficjenta z pomocy o różnej formie, źródle pochodzenia,
- wykazywania 4 razy w roku (na dzień udzielenia) pomocy w formie ustawowego zwolnienia osoby fizycznej prowadzącej działalność gospodarczą z podatku od nieruchomości,
- wykazywania każdorazowo na moment przysporzenia korzyści pomocy w formie pokrycia wydatków ze środków zakładowego funduszu rehabilitacji osób niepełnosprawnych.

***Przyjmując średnie kursy: w 2023 r. 1 euro = 4,5430 zł, w 2024 r. 1 euro = 4,3064 zł.¹²⁾

Tabela 2. Wartość pomocy *de minimis* udzielonej przedsiębiorcom w 2024 roku.

Ogólna wartość pomocy <i>de minimis</i>	2024		
	mln zł	mln euro	% PKB
	12 160,9	2 823,9	0,33

Analiza sprawozdań podmiotów udzielających pomocy wykazała, że ogólna wartość pomocy *de minimis* udzielonej w 2024 roku wyniosła 12 160,9 mln zł, co stanowi 2 823,9 mln euro¹³⁾.

¹²⁾ Dane na podstawie <https://nbp.pl/statystyka-i-sprawozdawczosc/kursy/archiwum-tabela-a-csv-xls/>

¹³⁾ Przyjmując średni kurs w 2024 roku: 1 euro = 4,3064 zł.

Pomoc *de minimis* udzielona przedsiębiorcom stanowiła **0,33 proc. produktu krajowego brutto¹⁴⁾ (PKB)**.

W porównaniu z rokiem wcześniejszym, w 2024 roku nastąpił znaczny wzrost zarówno liczby beneficjentów pomocy jak i przypadków pomocy (wzrost odpowiednio o 379 proc. i ok. 185 proc.). Było to związane przede wszystkim z tzw. wakacjami składkowymi czyli zwolnieniu z obowiązku opłacania składek udzielanemu przez Zakładu Ubezpieczeń Społecznych. Znaczny wzrost liczby beneficjentów spowodował spadek o ok. 75 proc. wartości pomocy *de minimis* przypadającej średnio na jednego beneficjenta. Liczba podmiotów udzielających pomocy utrzymała się praktycznie na tym samym poziomie. **Ogólna wartość udzielonej pomocy *de minimis* w 2024 roku wzrosła o ok. 1,9 mld zł w porównaniu do wartości tej pomocy w 2023 roku (10 228,9 mln zł).**

Na wykresie 1 przedstawiono wartość pomocy *de minimis* udzielonej w latach 2020-2024. W 2020 roku nastąpił znaczący wzrost wartości tej pomocy - o ok. 40 proc względem roku poprzedniego. Także w kolejnych latach następował systematyczny wzrost wartości pomocy *de minimis* w odniesieniu do poprzedniego roku: w 2021 - o ok.16 proc.; w 2022 - o ponad 7 proc; w 2023 - o ok. 3 proc; w 2024 - o prawie 19 proc.

Wykres 1. Wartość pomocy *de minimis* udzielonej w latach 2020-2024.



¹⁴⁾ PKB w 2024 r. wyniósł 3 641 200 mln zł według pierwszego szacunku opublikowanego w obwieszczeniu Prezesa Głównego Urzędu Statystycznego z dnia 13 maja 2025 r. w sprawie pierwszego szacunku wartości produktu krajowego brutto w 2024 r.

Na znaczący wzrost wartości pomocy *de minimis* w 2020 roku w porównaniu do wartości z 2019 roku wpływ miała pomoc udzielona na podstawie ustawy z dnia 20 lutego 2015 r. o wspieraniu rozwoju obszarów wiejskich z udziałem środków Europejskiego Funduszu Rolnego na rzecz Rozwoju Obszarów Wiejskich w ramach Programu Rozwoju Obszarów Wiejskich na lata 2014-2020 (wzrost o ok. 332 proc.), ustawy z dnia 8 maja 1997 r. o poręczeniach i gwarancjach udzielanych przez Skarb Państwa oraz niektóre osoby prawne (zwiększenie o ok. 118 proc.), ustawy z dnia 28 grudnia 2018 r. o zmianie ustawy o podatku akcyzowym oraz niektórych innych ustaw (zwiększenie wartości aż o 2 733 proc.) oraz ustawy z dnia 29 sierpnia 1997 r. - Ordynacja podatkowa (zwiększenie prawie o 236 proc.).

Zwiększenie wartości pomocy *de minimis* w 2021 roku w głównej mierze było spowodowane wzrostem wartości pomocy udzielanej na podstawie ustawy z dnia 8 maja 1997 r. o poręczeniach i gwarancjach udzielanych przez Skarb Państwa oraz niektóre osoby prawne (wzrost o ok. 66 proc.), ustawy z dnia 20 kwietnia 2004 r. o promocji zatrudnienia i instytucjach rynku pracy (wzrost o ok. 22 proc.) oraz ustawy z dnia 20 lutego 2015 r. o wspieraniu rozwoju obszarów wiejskich z udziałem środków Europejskiego Funduszu Rolnego na rzecz Rozwoju Obszarów Wiejskich w ramach Programu Rozwoju Obszarów Wiejskich na lata 2014-2020 (wzrost o 20 proc.).

W 2022 roku wartości udzielonej pomocy *de minimis* ponownie wzrosła, co w głównej mierze było spowodowane wzrostem wartości pomocy udzielanej na podstawie ustawy z dnia 14 grudnia 2016 r. - Prawo oświatowe (wzrost o ok. 134 proc.), ustawy z dnia 13 października 1998 r. o systemie ubezpieczeń społecznych (wzrost o ok. 133 proc.), ustawy z dnia 20 kwietnia 2004 r. o promocji zatrudnienia i instytucjach rynku pracy (wzrost o ok. 20 proc.), ustawy z dnia 11 lipca 2014 r. o zasadach realizacji programów w zakresie polityki spójności finansowanych w perspektywie finansowej 2014-2020 (wzrost o ok. 11 proc.).

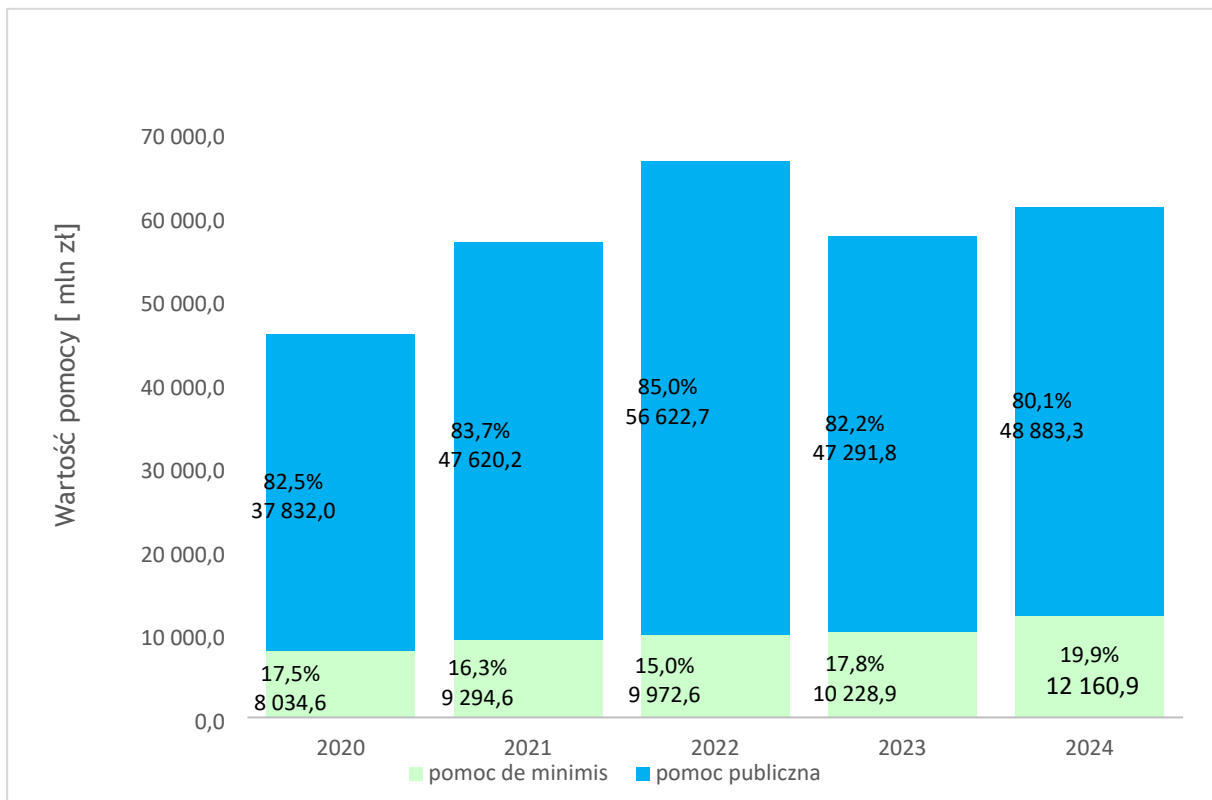
Rok 2023 przyniósł kolejny wzrost wartości udzielonej pomocy *de minimis*, na co wpływ miała wartość pomocy *de minimis* udzielona na podstawie dwóch ustaw: ustawy z dnia 8 maja 1997 r. o poręczeniach i gwarancjach udzielanych przez Skarb Państwa oraz niektóre osoby prawne (wzrost o 30 proc.) oraz ustawy z dnia 20 kwietnia 2004 r. o promocji zatrudnienia i instytucjach rynku pracy (wzrost o ok. 20 proc.).

W roku 2024 wartość udzielonej pomocy *de minimis* ponownie wzrosła, tym razem o prawie 1 932,0 mln zł (wzrost o 18,9 proc.). W głównej mierze było to spowodowane wzrostem wartości pomocy udzielanej na podstawie ustawy z dnia 13 października 1998 r. o systemie ubezpieczeń społecznych oraz ustawy z dnia 28 kwietnia 2022 r. o zasadach realizacji zadań finansowanych ze środków europejskich w perspektywie finansowej 2021-2027 (wzrost odpowiednio o 13,4 punktów proc. i o 11,8 punktów proc.) W pierwszym przypadku było to związane z wprowadzeniem dla osób prowadzących pozarolniczą działalność gospodarczą możliwości zwolnienia z opłacenia należnych składek z tego tytułu na jego własne obowiązkowe ubezpieczenia emerytalne, rentowe i wypadkowe, za wskazany we wniosku miesiąc kalendarzowy. Wnioski można było składać do Zakładu Ubezpieczeń Społecznych od 1 listopada ur. i jeszcze w ubiegłym roku ponad 1 mln 300 tys. przedsiębiorców skorzystało z tej możliwości uzyskując zwolnienie na łączną kwotę 1 704 mln zł. W odniesieniu do drugiej wyżej wymienionej ustawy, wzrost wartości udzielonej pomocy *de minimis* wynikał ze wzrostu podpisanych umów o dofinansowanie projektów lub udzielonych pożyczek preferencyjnych w ramach obecnej perspektywy finansowej.

Z uwagi na ograniczony limit pomocy *de minimis* możliwej do uzyskania przez jedno przedsiębiorstwo w okresie 3 lat¹⁵⁾, rocznie wartość udzielonej pomocy *de minimis* jest zdecydowanie niższa niż wartość pomocy publicznej¹⁶⁾ spełniającej przesłanki art. 107 ust. 1 TFUE¹⁷⁾. W 2020 roku udział pomocy *de minimis* wyniósł 17,5 proc w stosunku do pomocy publicznej. Z uwagi na istotny wzrost wartości udzielanej pomocy publicznej, dwa kolejne lata przyniosły spadek udziału pomocy *de minimis* w ogólnej wartości pomocy odpowiednio w 2021 roku do poziomu 16,3 proc. a w 2022 roku do poziomu 15 proc. W 2023 nastąpił wzrost udziału pomocy *de minimis* w ogólnej wartości pomocy do poziomu 17,8 proc. Opisywany rok również przyniósł wzrost udziału pomocy *de minimis* w ogólnej wartości pomocy, tym razem do poziomu 19,9 proc. **W latach 2020-2024 średnia wartość pomocy *de minimis* wynosiła ok. 17 proc. ogólnej wartości pomocy.**

Należy jednak pamiętać o tym, że powyższe dane wyrażone są w ujęciu nominalnym. Kwoty pomocy nie uwzględniają czynników zewnętrznych, takich jak np. zmiana wartości pieniądza w czasie.

Wykres 2. Wartość pomocy publicznej spełniającej przesłanki art. 107 ust. 1 TFUE i pomocy *de minimis* udzielonej w latach 2020-2024.



¹⁵⁾ Zgodnie z rozporządzeniem Komisji (UE) nr 1407/2013 w obliczaniu trzyletniego okresu przy sumowaniu limitu pomocy *de minimis* brane były lata podatkowe. Zgodnie z rozporządzeniem 2023/2831 w obliczaniu trzyletniego okresu przy sumowaniu uwzględnia się całkowitą kwotę pomocy *de minimis* przyznaną w ciągu minionych trzech lat.

¹⁶⁾ Porównanie nie uwzględnia pomocy publicznej kryzysowej udzielanej w związku z sytuacją wywołaną COVID-19 ani pomocy kryzysowej związanej z agresją Rosji na Ukrainę.

¹⁷⁾ Dalej zwana także pomocą publiczną.

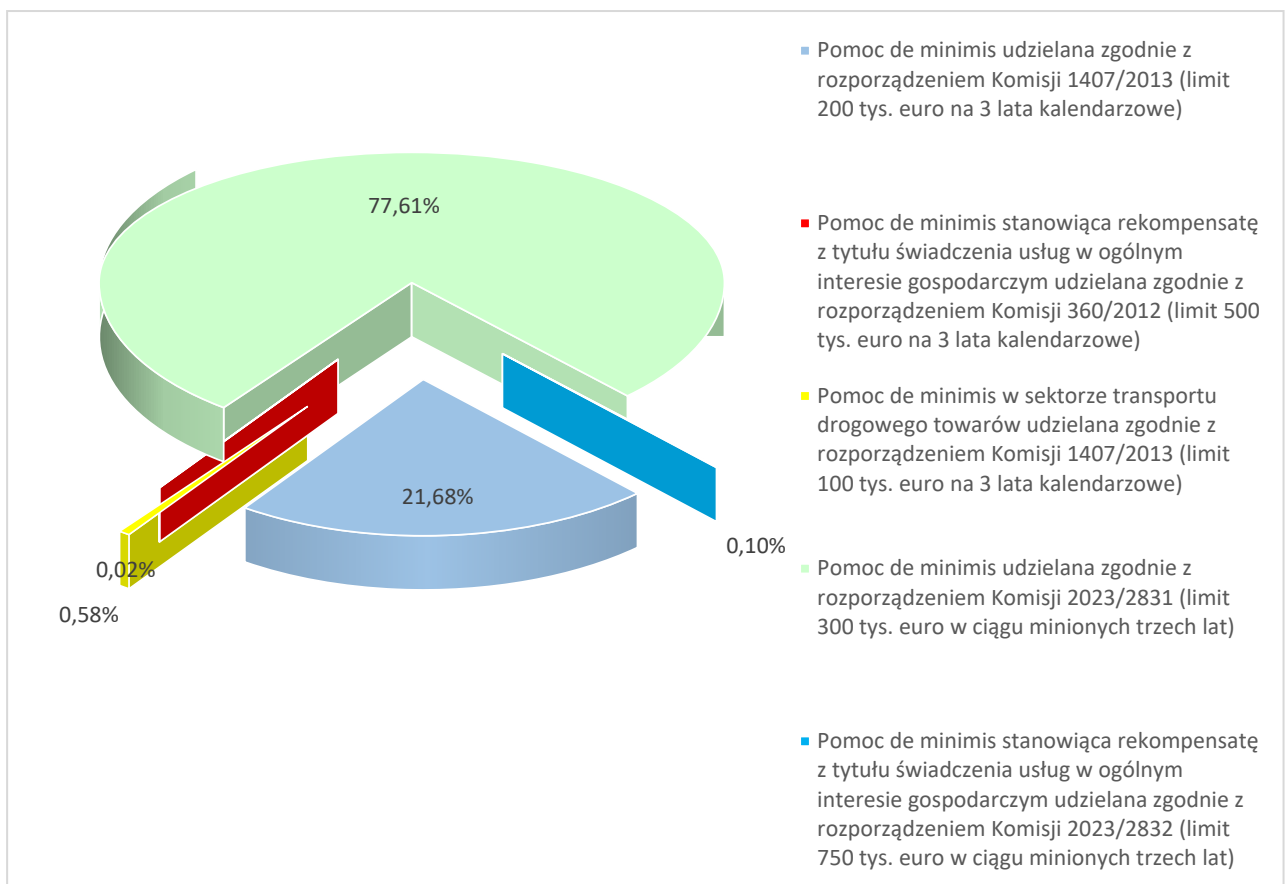
III. POMOC *DE MINIMIS* W UJĘCIU PRZEKROJOWYM

1. Pomoc *de minimis* w podziale według jej rodzaju

W 2024 roku blisko 78 proc. pomocy *de minimis* (9 438,3 mln zł) zostało udzielone zgodnie z rozporządzeniem 2023/2831, w którym limit pomocy *de minimis* możliwej do otrzymania przez jedno przedsiębiorstwo w ciągu minionych trzech lat wynosi 300 tys. euro. Pomoc *de minimis* udzielana zgodnie z rozporządzeniem 1407/2013 stanowiła prawie 22 proc. (2 636,5 mln zł) ogólnej wartości pomocy *de minimis* udzielonej w 2024 roku.

Pomoc *de minimis* w sektorze transportu drogowego towarów (limit 100 tys. euro na 3 lata kalendarzowe) udzielana zgodnie z rozporządzeniem 1407/2013 stanowiła jedynie 0,6 proc. ogólnej wartości pomocy *de minimis* (71,0 mln zł). Najmniejsza część pomocy *de minimis* (15,1 mln zł czyli 0,12 proc.) została udzielona zgodnie z rozporządzeniami stanowiącymi rekompensatę za realizację usług świadczonych w ogólnym interesie gospodarczym. Zgodnie z rozporządzeniem 2023/2832 (limit 750 tys. euro w ciągu minionych trzech lat) - 12,6 mln. zł, co stanowiło 0,1 proc. oraz rozporządzeniem 360/2012 (limit 500 tys. euro na 3 lata kalendarzowe) - 2,5 mln zł, co stanowiło zaledwie 0,02 proc. Powyższe dane zostały przedstawione na wykresie 3.

Wykres 3. Wartość pomocy *de minimis* w 2024 roku według jej rodzaju.



2. Pomoc *de minimis* w podziale według form pomocy

W niniejszej części dokonano analizy form pomocy *de minimis* w ramach czterech grup oznaczonych literami A, B, C i D. W każdej grupie wyróżniono podgrupy, którym przypisano cyfrę 1 lub 2, w zależności od tego, czy następuje przepływ środków finansowych z budżetu (1), czy też pomoc jest związana z uszczupleniem wpływów budżetowych (2). Do poszczególnych grup i podgrup zaliczono formy pomocy przedstawione w tabeli 3.

Tabela 3. Formy pomocy *de minimis* udzielanej w 2024 roku.

Grupa	Podgrupa	Forma pomocy
A dotacje i ulgi podatkowe	A1	dotacje i inne bezzwrotne świadczenia
		dopłaty do oprocentowania kredytów bankowych (bezpośrednio dla przedsiębiorców)
		inne wydatki związane z funkcjonowaniem jednostek budżetowych lub realizacją ich zadań statutowych
		refundacje
		rekompensaty
	A2	zwolnienie z podatku
		odliczenie od podatku
		obniżka lub zmniejszenie, powodujące obniżenie podstawy opodatkowania lub wysokości podatku
		obniżenie wysokości opłaty
		zwolnienie z opłaty
		zaniechanie poboru podatku
		zaniechanie poboru opłaty lub odstąpienie od dochodzenia należności cywilnoprawnych
		umorzenie w całości lub części zaległości podatkowej wraz z odsetkami
		umorzenie podatku
		umorzenie w całości lub części odsetek od zaległości podatkowej
		umorzenie w całości i części opłaty (składki, wpłaty, należności cywilnoprawnej) lub zaległej opłaty (składki, wpłaty, należności cywilnoprawnej) wraz z odsetkami za zwłokę
		umorzenie w całości lub w części odsetek za zwłokę z tytułu opłaty (składki, wpłaty, należności cywilnoprawnej, kary)
		umorzenie kary lub odstąpienie od nałożenia kary
		oddanie do korzystania mienia będącego własnością Skarbu Państwa lub jednostek samorządu terytorialnego i ich związków na warunkach korzystniejszych dla przedsiębiorcy od oferowanych na rynku
		zbycie mienia będącego własnością Skarbu Państwa lub jednostek samorządu terytorialnego i ich związków na warunkach korzystniejszych od oferowanych na rynku

Grupa	Podgrupa	Forma pomocy
		umorzenie kosztów egzekucyjnych
		jednorazowa amortyzacja
		umorzenie kosztów procesu sądowego
B subsydia kapitałowo- inwestycyjne	B1	wniesienie kapitału
C tzw. „miękkie kredytowanie”	C1	pożyczka preferencyjna
		kredyt preferencyjny
		pożyczki lub kredyty warunkowo umorzone (w całości lub w części)
	C2	odroczenie terminu płatności podatku
		odroczenie terminu zapłaty zaległości podatkowej lub zaległości podatkowej wraz z odsetkami
		rozłożenie na raty płatności podatku
		rozłożenie na raty płatności zaległości podatkowej lub zaległości podatkowej wraz z odsetkami
		odroczenie terminu płatności opłaty (składki, wpłaty, należności cywilnoprawnej)
		odroczenie terminu zapłaty zaległej opłaty (składki, wpłaty, należności cywilnoprawnej kary) lub zaległej opłaty (składki, wpłaty, należności cywilnoprawnej kary) wraz z odsetkami
		rozłożenie na raty opłaty (składki, wpłaty, należności cywilnoprawnej)
		rozłożenie na raty płatności zaległej opłaty (składki, wpłaty, należności cywilnoprawnej kary) lub zaległej opłaty (składki, wpłaty, należności cywilnoprawnej kary) wraz z odsetkami
		odroczenie terminu płatności kary
		rozłożenie na raty kary
		rozłożenie na raty kosztów egzekucyjnych
		rozłożenie na raty odsetek
		odroczenie terminu płatności kosztów egzekucyjnych
		odroczenie terminu płatności odsetek
		odroczenie terminu płatności kosztów procesu sądowego
		rozłożenie na raty kosztów procesu sądowego
		D Poręczenia i Gwarancje
E - inne	-	<i>(inna forma pomocy, nie ujęta w katalogu form)</i>

Wśród form pomocy *de minimis* w 2024 roku, podobnie jak w latach poprzednich, **dominowały formy pomocy z grupy A, tj. dotacje, zwolnienia i ulgi w płatnościach (9 392,9 mln zł)**. Udział wartości pomocy udzielonej w formach z grupy A w ogólnej wartości pomocy *de minimis* wyniósł 77,2 proc. W porównaniu do 2023 roku znaczący był zarówno wzrost wartości pomocy udzielonej w tych formach, która się zwiększyła o ok. 2,8 mld zł jak i udział tej formy pomocy w ogólnej wartości pomocy *de minimis*, który wzrósł o ok. 13 punktów procentowych w stosunku od jej udziału w roku poprzednim (64,3 proc.).

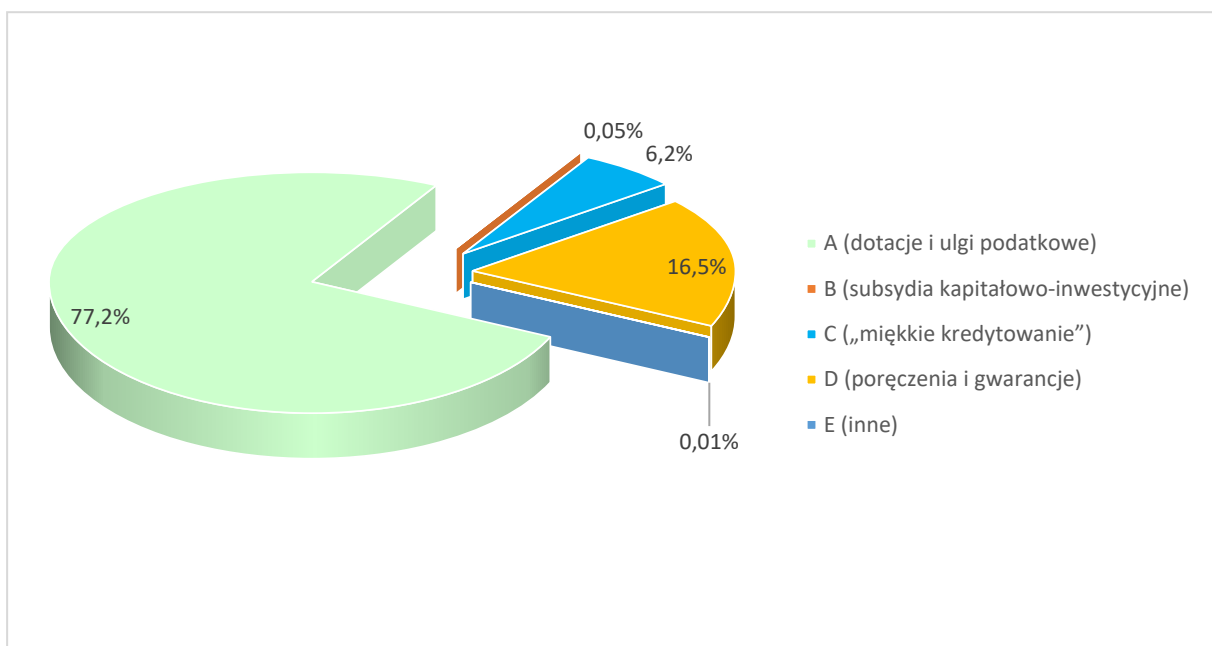
W zakresie form pomocy z **grupy B, tj. subsydiów kapitałowo-inwestycyjnych**, nastąpił znaczny wzrost wartości pomocy *de minimis* udzielonej w tych formach, aczkolwiek nie miało to przełożenia na udział form z tej grupy w całkowitej wartości pomocy *de minimis*. Pomoc udzielona w 2024 roku wyniosła 6,5 mln zł (0,05 proc. całej pomocy *de minimis*), zwiększając się o 2,5 mln zł (o ok. 0,01 proc.) w stosunku do roku poprzedniego.

Wartość pomocy *de minimis* udzielonej w formie z **grupy C, czyli tzw. „miękkiego kredytowania”**, osiągnęła wartość 757,8 mln zł (6,2 proc. pomocy *de minimis* ogółem), co oznacza spadek o 91,5 mln zł (o ok. 11 proc.) w porównaniu z rokiem poprzednim.

Znacząco spadła (o 780,9 mln zł czyli 28 proc.) wartość pomocy *de minimis* z **grupy D, tj. poręczeń i gwarancji kredytowych (2 002,0 mln zł)**. Udział pomocy udzielonej w tej formie wyniósł ok. 16,5 proc. i był niższy o 10,7 punktu procentowego w porównaniu z udziałem w 2023 roku.

Pomoc *de minimis* udzielona w formie **E - inne** wyniosła w 2024 roku 1,7 mln zł. Forma E wskazywana jest wtedy, gdy podmiot udzielający pomocy nie zdołał jej przyporządkować do żadnej z opisanych form pomocy zakwalifikowanych do grup od A do D.

Wykres 4. Udział poszczególnych form pomocy *de minimis* w ogólnej jej wartości w 2024 roku.



Zaobserwowany w 2024 roku znaczny wzrost wartości udzielonej pomocy *de minimis* w porównaniu z 2023 rokiem związany był ze zwiększeniem wartości pomocy udzielonej

w formach pomocy z grupy A. Największy wzrost wystąpił w grupie A obejmującej pomoc w formie **dotacji** - w 2024 roku pomocy udzielono o 2,8 mld zł więcej niż w 2023 roku (o ok. 43 proc.). Największy, w ujęciu procentowym, spadek wartości pomocy nastąpił natomiast w grupie D - poręczenia i gwarancje. Pomoc udzielana w formie, w której podmiot udzielający pomocy nie zdołał jej przyporządkować do żadnej z opisanych form pomocy zakwalifikowanych do grup od A do D była mniejsza o 16 mln zł (o 90,3 proc.) w porównaniu z rokiem poprzednim.

Tabela 4. Struktura pomocy *de minimis* w poszczególnych formach pomocy w latach 2023-2024.

Forma pomocy	2023			2024		
	Wartość pomocy (mln zł)	Udział w grupie	Udział w pomocy <i>de minimis</i> ogółem	Wartość pomocy (mln zł)	Udział w grupie	Udział w pomocy <i>de minimis</i> ogółem
Grupa A - Dotacje i subsydia podatkowe ogółem	6 574,9	100,00%	64,3%	& 9 392,9	100,0%	& 77,2%
A1 - dotacje i refundacje	6 165,8	93,8%	60,3%	& 7 055,8	75,1%	○ 58,0%
A2 - ulgi podatkowe	409,1	6,2%	4,0%	& 2 337,1	24,9%	& 19,2%
Grupa B - Subsydia kapitałowo-inwestycyjne ogółem	4,0	100,0%	0,04%	& 6,5	100,0%	& 0,05%
B1 - wniesienie kapitału	4,0	100,0%	0,04%	& 6,5	100,0%	& 0,05%
Grupa C - „Miękkie kredytowanie” ogółem	849,3	100,0%	8,3%	○ 757,8	100,0%	○ 6,2%
C1 - pożyczki preferencyjne i warunkowo umorzone	384,8	45,3%	3,8%	○ 325,6	43,0%	○ 2,7%
C2 - odroczenie i rozłożenie na raty płatności wobec budżetu i funduszu	464,6	54,7%	4,5%	○ 432,2	57,0%	○ 3,6%
Grupa D1 - Poręczenia i gwarancje kredytowe ogółem	2 782,9	100,0%	27,2%	○ 2 002,0	100,0%	○ 16,5%
Grupa E - Inne	17,7	100,00%	0,2%	○ 1,7	100,0%	○ 0,01%

Analizując bardziej szczegółowo strukturę pomocy *de minimis* w podziale według form, to największy udział w wartości pomocy *de minimis* (58 proc.) miały dotacje i refundacje (podgrupa A1), aczkolwiek w 2023 udział ten był nieznacznie wyższy i wyniósł 60,3 proc.

Druga pod względem udziału (19,2 proc.) była pomoc w formie ulg podatkowych (podgrupa A2), która w porównaniu z poprzednim rokiem wzrosła o ok. 15 pkt. proc.

Poręczenia i gwarancje (podgrupa D1) stanowiły 16,5 proc. wartości pomocy *de minimis* udzielonej w 2024 roku, podczas gdy w 2023 roku udział tych form w całkowitej wartości udzielonej pomocy wynosił 27,2 proc. (spadek o 10,0 pkt. proc.).

Spadki wartości pomocy i jej udziału w ogólnej wielkości nastąpiły także w przypadku pomocy udzielanej w formach odroczenia, rozłożeń na raty (podgrupa C2) - z 4,5 proc. w 2023 roku do 3,6 proc w 2024 roku - oraz pożyczek i kredytów preferencyjnych (podgrupa C1) - 3,8 proc. w 2023 roku do 2,7 proc. w 2024 r.

W stosunku do roku poprzedniego nieznacznie zmalała także pomoc udzielana w formie pożyczek i kredytów preferencyjnych (podgrupa C1). Udział w całkowitej wartości pomocy w formach z podgrupy C1 w 2024 roku wyniósł 2,7 proc. a w 2022 roku - 3,8 proc.

Pomoc w formie wniesienia kapitału (podgrupa B1) nieznacznie wzrosła o 0,01% w porównaniu do roku poprzedniego.

Tabela 5. Sposób finansowania pomocy *de minimis* w Polsce w latach 2020-2024

Rok	Bezpośrednie wydatki (głównie dotacje)	Pozostałe formy (głównie uszczuplenia wpływów do budżetu)
2024	58,1%	41,9%
2023	60,1%	39,9%
2022	67,7%	32,3%
2021	65,7%	34,3%
2020	69,2%	30,8%

Analiza sposobu finansowania pomocy *de minimis* w 2024 roku w Polsce wskazuje, że podobnie jak w ostatnich pięciu latach, najczęściej udzielana pomocy stanowiła bezpośredni wydatek¹⁸⁾ budżetowy. W 2024 roku było to ok. 58 proc. Udział form pomocy *de minimis* stanowiących głównie uszczuplenia wpływów czyli ulgi podatkowe, pożyczki preferencyjne, odroczenia i rozłożenia na raty, poręczenia i gwarancje oraz inne do budżetu wyniósł ok. 42 proc. pomocy *de minimis* ogółem i był o 2 punkty procentowe wyższy względem roku poprzedniego. Z powyższych danych można zaobserwować, że udział bezpośrednich wydatków systematycznie spada a pozostałych form wzrasta. Jeszcze w roku 2020 udział bezpośrednich wydatków stanowił 69,2 proc. pomocy *de minimis* a pozostałych form - 30,8 proc.

¹⁸⁾ Do bezpośrednich wydatków zaliczono pomoc udzieloną w formie dotacji (grupa A1) oraz w formie wniesienia kapitału do spółki (grupa B1).

3. Pomoc *de minimis* w podziale według podstaw prawnych

W 2024 roku pomocy *de minimis* o największej wartości udzielono na podstawie *ustawy z dnia 20 kwietnia 2004 r. o promocji zatrudnienia i instytucjach rynku pracy* - 3 505,5 mln zł, co stanowiło 28,8 proc. pomocy *de minimis* udzielonej w tym roku. W porównaniu z 2023 rokiem wartość tej pomocy wzrosła o 210, 5 mln (tj. o 6,4 proc.).

Największy jednak wzrost wartości udzielonej pomocy *de minimis* nastąpił na podstawie *ustawy z dnia 13 października 1998 r. o systemie ubezpieczeń społecznych*, której wartość wzrosła o prawie 1 mld 700 mln (tj. wzrost o 541,5 proc) względem roku 2023 i stanowiło to 16,5% udziału w całej udzielonej pomocy *de minimis* w tym okresie. Tak duży wzrost był związany z wprowadzeniem dla osób prowadzących pozarolniczą działalność gospodarczą możliwości zwolnienia z opłacenia należnych składek z tego tytułu na jego własne obowiązkowe ubezpieczenia emerytalne, rentowe i wypadkowe, za wskazany we wniosku miesiąc kalendarzowy. Wnioski można było składać do Zakładu Ubezpieczeń Społecznych począwszy od 1 listopada 2024 roku.

Pomocy *de minimis* udzielona na podstawie *ustawy z dnia 8 maja 1997 r. o poręczeniach i gwarancjach udzielanych przez Skarb Państwa oraz niektóre osoby prawne* w odniesieniu do 2023 roku zmalała o 779,8 mln i wyniosła 1 991,8 mln zł, czyli poziom o 28,1 proc. mniejszy w stosunku do 2023 roku. Stanowiło to 16,4 proc. udziału w całej udzielonej pomocy *de minimis* w tym okresie.

Około 12 proc. wartości pomocy *de minimis* (1 451,5 mln zł) udzielono na podstawie *ustawy z dnia 28 kwietnia 2022 r. o zasadach realizacji zadań finansowanych ze środków europejskich w perspektywie finansowej 2021-2027*. Wartość ta była zdecydowanie wyższa w stosunku do roku poprzedniego o 1 442,7 mln zł, co miało związek z udzielaniem pomocy w regionalnych i ogólnopolskich programów współfinansowanych ze środków unijnych w perspektywie finansowej na lata 2021-2027.

Pomoc *de minimis* udzielona na podstawie *ustawy z dnia 20 lutego 2015 r. o wspieraniu rozwoju obszarów wiejskich z udziałem środków Europejskiego Funduszu Rolnego na rzecz Rozwoju Obszarów Wiejskich w ramach Programu Rozwoju Obszarów Wiejskich na lata 2014-2020* wyniosła w 2024 roku 610,6 mln zł (5,0 proc. ogólnej wartości pomocy *de minimis*). Wartość tej pomocy zmalała w stosunku do roku poprzedniego o 424,8 mln zł (co stanowiło spadek o 41,0 proc.). Tak samo znacząco spadła wartość pomocy udzielonej na podstawie *ustawy z dnia 11 lipca 2014 r. o zasadach realizacji programów w zakresie polityki spójności finansowanych w perspektywie finansowej 2014-2020*. W 2024 roku udzielono takiej pomocy *de minimis* mniej o 754 mln zł w porównaniu do poprzedniego roku (spadek o 69,3 proc.) z uwagi na zakończenie tej perspektywy finansowej.

Około 4 proc. pomocy *de minimis* (450,5 mln zł) udzielono w 2024 roku na podstawie *ustawy z dnia 6 grudnia 2006 r. o zasadach prowadzenia polityki rozwoju*. Wartość tej pomocy wzrosła w stosunku do 2023 roku o 210,1 mln zł (o 87,4 proc.) z uwagi na nowe programy pomocowe związane realizacją Krajowego Planu Odbudowy i Zwiększania Odporności, w szczególności te skierowane wspieranie przedsięwzięć sektora MŚP.

Około 96 proc. pomocy *de minimis* w roku 2024 udzielono na podstawie piętnastu aktów prawnych. Zostały one przedstawione w tabeli 6.

Tabela 6. Pomocy *de minimis* według podstaw prawnych jej udzielenia w 2024 roku.

Podstawa prawna	2023		2024	
	Wartość pomocy [mln zł]	Udział w ogólnej wartości pomocy <i>de minimis</i>	Wartość pomocy [mln zł] *	Udział w ogólnej wartości pomocy <i>de minimis</i>
ustawa z dnia 20 kwietnia 2004 r. o promocji zatrudnienia i instytucjach rynku pracy	3 295,0	32,2%	& 3 505,5	○ 28,8%
ustawa z dnia 13 października 1998 r. o systemie ubezpieczeń społecznych	312,9	3,1%	& 2 007,1	& 16,5%
ustawa z dnia 8 maja 1997 r. o poręczeniach i gwarancjach udzielanych przez Skarb Państwa oraz niektóre osoby prawne	2 771,5	27,1%	○ 1 991,8	○ 16,4%
ustawa z dnia 28 kwietnia 2022 r. o zasadach realizacji zadań finansowanych ze środków europejskich w perspektywie finansowej 2021-2027	8,9	0,1%	& 1 451,5	& 11,9%
ustawa z dnia 20 lutego 2015 r. o wspieraniu rozwoju obszarów wiejskich z udziałem środków Europejskiego Funduszu Rolnego na rzecz Rozwoju Obszarów Wiejskich w ramach Programu Rozwoju Obszarów Wiejskich na lata 2014-2020	1 035,4	10,1%	○ 610,6	○ 5,0%
ustawa z dnia 6 grudnia 2006 r. o zasadach prowadzenia polityki rozwoju	240,3	2,3%	& 450,5	& 3,7%
ustawa z dnia 11 lipca 2014 r. o zasadach realizacji programów w zakresie polityki spójności finansowanych w perspektywie finansowej 2014-2020	1 088,1	10,6%	○ 334,0	○ 2,7%
ustawa z dnia 27 sierpnia 1997 r. o rehabilitacji zawodowej i społecznej oraz zatrudnianiu osób niepełnosprawnych	208,6	2,0%	& 243,3	↔ 2,0%
ustawa z dnia 21 sierpnia 1997 r. o gospodarce nieruchomościami	20,0	0,2%	& 229,2	& 1,9%
ustawa z dnia 14 grudnia 2016 r. - Prawo oświatowe	221,5	2,2%	○ 219,2	○ 1,8%
ustawa z dnia 9 listopada 2000 r. o utworzeniu Polskiej Agencji Rozwoju Przedsiębiorczości	134,6	1,3%	& 178,6	& 1,5%
ustawa z dnia 29 sierpnia 1997 r. - Ordynacja podatkowa	178,0	1,7%	○ 160,6	○ 1,3%
ustawa z dnia 20 lipca 2018 r. o przekształceniu prawa użytkowania wieczystego gruntów zabudowanych na cele mieszkaniowe w prawo własności tych gruntów	109,3	1,1%	& 111,1	○ 0,9%
ustawa z dnia 12 stycznia 1991 r. o podatkach i opłatach lokalnych	106,1	1,0%	○ 96,5	○ 0,8%
ustawa z dnia 5 czerwca 1998 r. o samorządzie województwa	27,9	0,3%	& 75,0	& 0,6%
pozostałe akty prawne	470,8	4,6%	& 496,4	○ 4,1%
Ogółem	10 228,9	100,0%	12 160,9	100,0%

*W tabeli wyszczególniono ustawy, na podstawie których udzielono w 2024 roku najwięcej pomocy *de minimis*; dla porównania podano również wartości pomocy udzielonej w 2023 roku na podstawie tych samych ustaw.

4. Pomoc *de minimis* w podziale według podmiotów udzielających pomocy

Tabela 7. Liczba podmiotów udzielających pomocy *de minimis* w 2024 roku.

Rodzaje podmiotów udzielających pomocy <i>de minimis</i>	Liczba podmiotów
Organy jednostek samorządu terytorialnego, w tym:	2 583
▪ marszałkowie województw	16
▪ starostowie powiatów	306 (spośród 314*)
▪ wójtowie gmin, burmistrzowie i prezydenci (w tym prezydenci miast na prawach powiatu)	2 261 (spośród 2 477*)
Organy podatkowe**	407
Organy centralne	42
Organy terenowe	54
Pozostałe podmioty (w tym beneficjenci programów operacyjnych)	288
Ogółem	3 375

*Zgodnie ze stanem na dzień 01.01.2024 r.

**Przez organy podatkowe rozumiane są organy Krajowej Administracji Skarbowej.

W 2024 roku pomocy *de minimis* udzieliło około 3,4 tys. podmiotów spośród około 5 tysięcy podmiotów, które posiadały kompetencje do jej udzielania. Największą grupę udzielających stanowiły organy jednostek samorządu terytorialnego (ok. 2,6 tys.), w tym wszyscy marszałkowie województw, ok. 98 proc. starostów powiatów i ok. 91 proc. wójtów gmin, burmistrzów i prezydentów miast.

Tabela 8. Pomoc *de minimis* w 2024 roku według podmiotów udzielających pomocy oraz podstaw prawnych.

Podmiot udzielający pomocy	Wartość pomocy (ogółem) [mln zł]	Główne podstawy prawne	Wartość pomocy głównych form * (ogółem) [mln zł]	Główne formy pomocy	Wartość pomocy dla wskazanej formy pomocy [mln zł]
Bank Gospodarstwa Krajowego	2 472,7	ustawa z dnia 8 maja 1997 r. o poręczeniach i gwarancjach udzielanych przez Skarb Państwa oraz niektóre osoby prawne	1 991,8	gwarancja	1 991,8
Prezes Zakładu Ubezpieczeń Społecznych	2 047,3	ustawa z dnia 13 października 1998 r. o systemie ubezpieczeń społecznych	2 007,1	zwolnienie z opłaty	1 704,5
				rozłożenie na raty opłaty	156,4
Starostowie powiatów	1 709,1	ustawa z dnia 20 kwietnia 2004 r. o promocji zatrudnienia i instytucjach rynku pracy	1 542,4	dotacja i inne bezzwrotne świadczenia	928,6
				refundacja	612,8

Ochotnicze Hufce Pracy	1 484,3	ustawa z dnia 20 kwietnia 2004 r. o promocji zatrudnienia i instytucjach rynku pracy	1 484,2	refundacja	1 484,2
Beneficjenci programów operacyjnych i regionalnych programów operacyjnych, przedsiębiorcy publiczni	1 333,8	ustawa z dnia 28 kwietnia 2022 r. o zasadach realizacji zadań finansowanych ze środków europejskich w perspektywie finansowej 2021-2027	654,4	dotacja i inne bezzwrotne świadczenia	412,8
		ustawa z dnia 6 grudnia 2006 r. o zasadach prowadzenia polityki rozwoju	432,8	pożyczka preferencyjna	94,4
Wójtowie gmin / Burmistrzowie / Prezydenci miast	1 178,8	ustawa z dnia 20 kwietnia 2004 r. o promocji zatrudnienia i instytucjach rynku pracy	475,4	dotacja i inne bezzwrotne świadczenia	306,1
		ustawa z dnia 14 grudnia 2016 r. - Prawo oświatowe	219,1	refundacja	169,3
		ustawa z dnia 21 sierpnia 1997 r. o gospodarce nieruchomościami	111,6	dotacja i inne bezzwrotne świadczenia	216,2
Marszałkowie województw	682,4	ustawa z dnia 21 sierpnia 1997 r. o gospodarce nieruchomościami	111,6	zbycie mienia będącego własnością Skarbu Państwa albo jednostek samorządu terytorialnego lub ich związków na warunkach korzystniejszych od oferowanych na rynku	102,1
		ustawa z dnia 28 kwietnia 2022 r. o zasadach realizacji zadań finansowanych ze środków europejskich w perspektywie finansowej 2021-2027		583,2	dotacja i inne bezzwrotne świadczenia
Prezes Agencji Restrukturyzacji i Modernizacji Rolnictwa	566,0	ustawa z dnia 20 lutego 2015 r. o wspieraniu rozwoju obszarów wiejskich z udziałem środków Europejskiego Funduszu Rolnego na rzecz Rozwoju Obszarów Wiejskich w ramach Programu Rozwoju Obszarów Wiejskich na lata 2014-2020	564,3	refundacja	564,3
Prezes Zarządu Państwowego Funduszu Rehabilitacji Osób Niepełnosprawnych	175,3	ustawa z dnia 27 sierpnia 1997 r. o rehabilitacji zawodowej i społecznej oraz zatrudnianiu osób niepełnosprawnych	169,9	refundacja	169,9
Urzędy Skarbowe	161,4	ustawa z dnia 29 sierpnia 1997 r. - Ordynacja podatkowa	94,6	rozłożenie na raty płatności zaległości podatkowej lub zaległości podatkowej wraz z odsetkami	85,0

		ustawa z dnia 26 lipca 1991 r. o podatku dochodowym od osób fizycznych	64,6	obniżka lub zmniejszenie, powodujące obniżenie podstawy opodatkowania lub wysokości podatku	48,1
Minister Rodziny, Pracy i Polityki Społecznej	132,9	ustawa z 5 sierpnia 2022 r. o ekonomii społecznej	132,6	dotacja i inne bezzwrotne świadczenia	132,6
Prezes Polskiej Agencji Rozwoju Przedsiębiorczości	67,6	ustawa z dnia 9 listopada 2000 r. o utworzeniu Polskiej Agencji Rozwoju Przedsiębiorczości	67,6	dotacja i inne bezzwrotne świadczenia	67,6
Wojewódzkie Fundusze Ochrony Środowiska i Gospodarki Wodnej	59,6	ustawa z dnia 27 kwietnia 2001 r. - Prawo ochrony środowiska	59,3	pożyczki warunkowo umorzone	26,8
				pożyczka preferencyjna	17,8
Inne podmioty	89,6				
Ogółem	12 160,9				

* formy pomocy z najwyższą wartością pomocy udzieloną przez podmiot udzielający pomocy na podstawie wskazanej podstawy prawnej

W 2024 roku pomocy *de minimis* o największej wartości udzielił **Bank Gospodarstwa Krajowego** - **2 472,7 mln zł** czyli 20,3 proc. całkowitej wartości pomocy *de minimis* udzielonej w tym roku. Pomoc ta była przyznana głównie w formie gwarancji udzielonych na podstawie *ustawy z dnia 8 maja 1997 r. o poręczeniach i gwarancjach udzielanych przez Skarb Państwa oraz niektóre osoby prawne* (1 991,8 mln zł).

Drugiej co do wielkości pomocy *de minimis* w opisywanym roku udzielił **Prezes Zakładu Ubezpieczeń Społecznych**. Udzielona pomoc wyniosła **2 047,3 mln zł** (16,8 proc. wartości pomocy *de minimis*). Największa jej część stanowiła pomoc udzielona na podstawie *ustawy z dnia 13 października 1998 r. o systemie ubezpieczeń społecznych* (2 007,1 mln zł). W roku 2024 przedsiębiorcy mogli po raz pierwszy złożyć wniosek do ZUS o zwolnienie z opłacania składek na ubezpieczenia społeczne za wybrany jeden miesiąc kalendarzowy począwszy od 1 listopada. W związku z tym, największą część pomocy stanowią właśnie te zwolnienia z opłacania składek (1 704,5 mln zł).

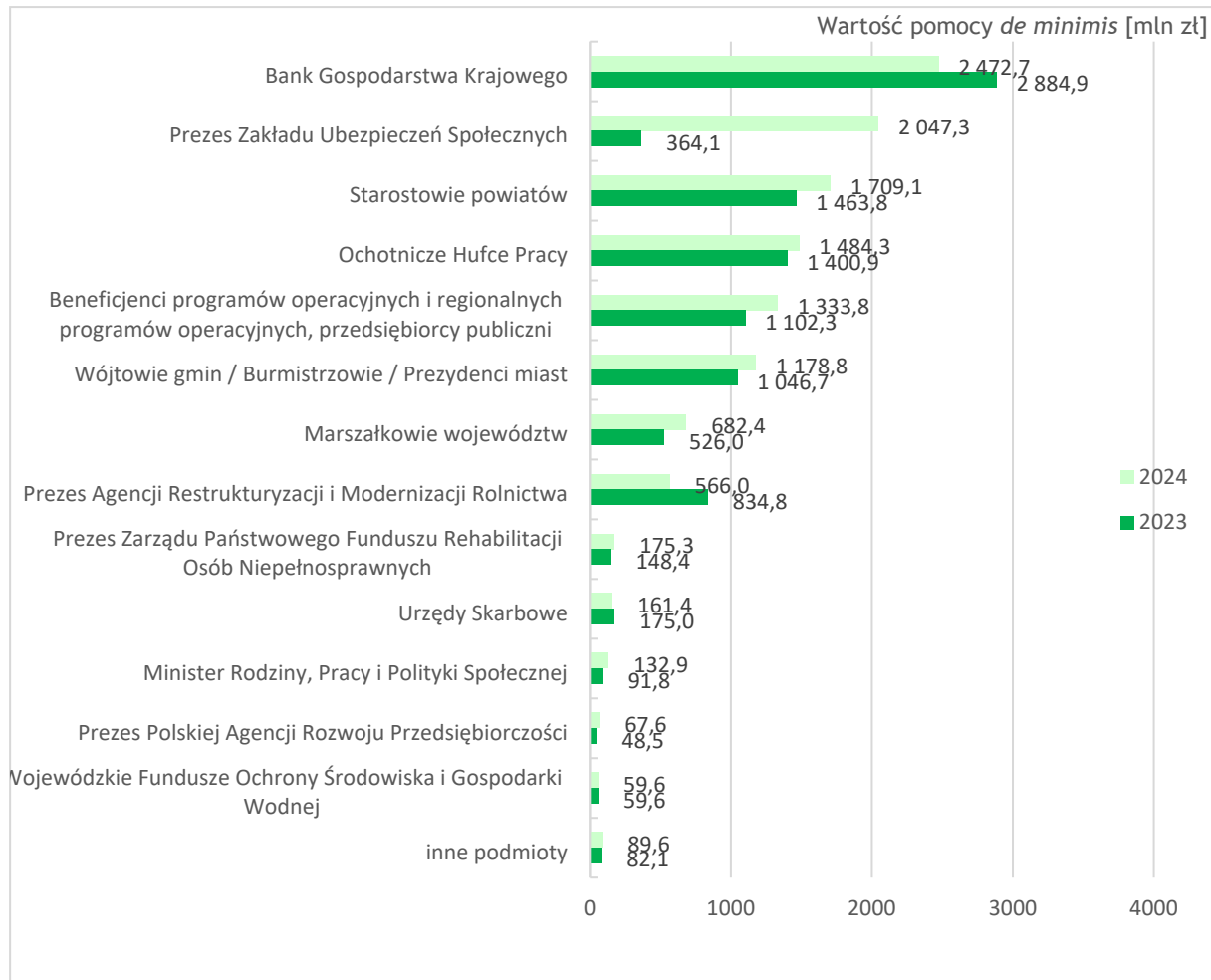
Starostowie powiatów - w imieniu, których pomocy udzielali dyrektorzy powiatowych urzędów pracy - udzieliли pomocy *de minimis* na łączną kwotę **1 709,1 mln zł** (14,1 proc. wartości pomocy *de minimis*). Pomoc ta została przyznana przede wszystkim w formie dotacji i świadczeń bezzwrotnych oraz refundacji udzielonych na podstawie *ustawy z dnia 20 kwietnia 2004 r. o promocji zatrudnienia i instytucjach rynku pracy* (1 542,4 mln zł).

Ochotnicze Hufce Pracy udzieliły pomocy *de minimis* o łącznej wartości **1 484,3 mln zł** (12,2 proc. wartości pomocy *de minimis*). Pomoc ta była udzielona w formie refundacji wynagrodzeń młodocianych pracowników i składek na ubezpieczenie społeczne dla pracodawców na podstawie *ustawy z dnia 20 kwietnia 2004 r. o promocji zatrudnienia i instytucjach rynku pracy* (1 484,2 mln zł).

Kolejną grupą podmiotów, które udzieliły pomocy *de minimis* o znacznej wartości - **1 333,8 mln zł** (11 proc. wartości pomocy *de minimis*) - byli **beneficjenci ogólnopolskich i regionalnych programów współfinansowanych ze środków unijnych oraz przedsiębiorcy**

publiczni. W tej grupie przeważała pomoc w formie dotacji i pożyczek preferencyjnych przekazanych na podstawie *ustawy z dnia 28 kwietnia 2022 r. o zasadach realizacji zadań finansowanych ze środków europejskich w perspektywie finansowej 2021-2027* (654,4 mln zł) oraz w formie dotacji na podstawie *ustawy z dnia 6 grudnia 2006 r. o zasadach prowadzenia polityki rozwoju* (431,0 mln zł).

Wykres 5. Pomoc *de minimis* według podmiotów udzielających pomocy w latach 2023-2024.



Wójtowie gmin oraz burmistrzowie i prezydenci miast (w tym prezydenci miast na prawach powiatu) udzielili pomocy *de minimis* o łącznej wartości 1 178,8 mln zł (9,7 proc. ogólnej wartości pomocy *de minimis*). Największą część tej pomocy (475,4 mln zł) stanowiły dotacje i refundacje na podstawie *ustawy z dnia 20 kwietnia 2004 r. o promocji zatrudnienia i instytucjach rynku pracy* wypłacane przez urzędu pracy podległe prezydentom miast na prawach powiatu. Kolejną ustaw, na podstawie której udzielali pomocy przede wszystkim prezydenci miast na prawach powiatu była *ustawa z dnia 21 sierpnia 1997 r. o gospodarce nieruchomościami*. Na podstawie tej ustawy udzielono pomocy w łącznej w kwocie 111,6 mln zł, głównie w formie zbycia mienia będącego własnością Skarbu Państwa albo jednostek samorządu terytorialnego lub ich związków na warunkach korzystniejszych od oferowanych na rynku lub w formie obniżenia wysokości opłaty (102,1 mln zł). Z kolei wójtowie gmin, burmistrzowie i prezydenci miast najczęściej pomocy udzielili na podstawie *ustawy 14 grudnia 2016 r. - Prawo oświatowe*, której łączna wartość pomocy wyniosła 219,1 mln zł, z czego głównie w formie dotacji (216,2 mln zł).

Znaczej pomocy *de minimis* udzielili w 2024 roku również **Marszałkowie Województw - 682,4 mln zł.** (5,6% proc. ogólnej wartości pomocy *de minimis*). Głównie była to pomoc udzielana na podstawie *ustawy z dnia 28 kwietnia 2022 r. o zasadach realizacji zadań finansowanych ze środków europejskich w perspektywie finansowej 2021-2027 (583,2 mln zł), z czego najwięcej w formie dotacji i innych bezzwrotnych świadczeń (563,8 mln zł.)*.

Prezes Agencji Restrukturyzacji i Modernizacji Rolnictwa udzielił pomocy *de minimis* o łącznej wartości **566 mln zł** (4,7 proc. wartości pomocy *de minimis*). Pomoc ta była udzielona głównie w formie refundacji na podstawie *ustawy z dnia 20 lutego 2015 r. o wspieraniu rozwoju obszarów wiejskich z udziałem środków Europejskiego Funduszu Rolnego na rzecz Rozwoju Obszarów Wiejskich w ramach Programu Rozwoju Obszarów Wiejskich na lata 2014-2020 (564,3 mln zł)*.

Analizując wielkość udzielonej pomocy w 2024 roku przez poszczególne podmioty można zauważyć znaczny **wzrost udzielonej wartości pomocy *de minimis*** tylko przez jeden podmiot: **Prezesa Zakładu Ubezpieczeń Społecznych**. Duży wzrost udzielonej pomocy nastąpił w przypadku starostów powiatów, beneficjentów krajowych i regionalnych programów współfinansowanych z funduszy unijnych, a także przedsiębiorców publicznych. Nieznaczny wzrost wartości pomocy *de minimis* wystąpił w przypadku: Ochotniczych Hufców Pracy, wójtów gmin, burmistrzów, prezydentów miast oraz marszałków województw. Do podmiotów, które w 2024 roku udzieliły pomocy o znacznie mniejszej wartości niż w 2023 roku należą: Bank Gospodarstwa Krajowego, Prezes Agencji Restrukturyzacji i Modernizacji Rolnictwa i Prezes Polskiej Agencji Rozwoju Przedsiębiorczości. Nieznaczny spadek wartości udzielonej pomocy *de minimis* nastąpił również w przypadku Urzędów Skarbowych. Większość podmiotów udzieliło w 2024 roku więcej pomocy *de minimis* niż w 2023 roku. Trzydzieści grup podmiotów wskazanych w tabeli nr 8 udzieliło pomocy, której wartość stanowi 99,3 proc. całej wartości pomocy *de minimis* udzielonej w 2024 roku.

5. Pomoc *de minimis* w podziale według sektora działalności beneficjenta pomocy.

Ponad połowę (54,5 proc.) całkowitej wartości pomocy *de minimis* w 2024 roku udzielono przedsiębiorcom prowadzącym działalność w 10 sektorach, które przedstawiono w poniższej tabeli.

Tabela 9. Wartość udzielonej pomocy *de minimis* w 2024 roku w podziale według sektora działalności beneficjenta pomocy.

Sektor działalności beneficjenta (dział PKD)*	Wartość pomocy [mln zł]	Udział w ogólnej wartości pomocy <i>de minimis</i> [%]
Roboty budowlane specjalistyczne	979,6	8,1%
Handel detaliczny, z wyłączeniem handlu detalicznego pojazdami samochodowymi	935,8	7,7%
Handel hurtowy, z wyłączeniem handlu pojazdami samochodowymi	820,3	6,7%
Handel hurtowy i detaliczny pojazdami samochodowymi; naprawa pojazdów samochodowych	738,0	6,1%
Pozostała indywidualna działalność usługowa	715,1	5,9%
Działalność usługowa związana z wyżywieniem	713,0	5,9%
Uprawy rolne, chów i hodowla zwierząt, łowiectwo, włączając działalność usługową	562,6	4,6%
Opieka zdrowotna	392,9	3,2%
Transport lądowy oraz transport rurociągowy	389,3	3,2%
Roboty budowlane związane ze wznoszeniem budynków	376,4	3,1%
Pozostałe	5 537,9	45,5%
Ogółem	12 160,9	100,0%

*Podział na sektory został dokonany na podstawie klas PKD wskazanych w sprawozdaniach o udzielonej pomocy publicznej przekazanych przez podmioty udzielające pomocy.

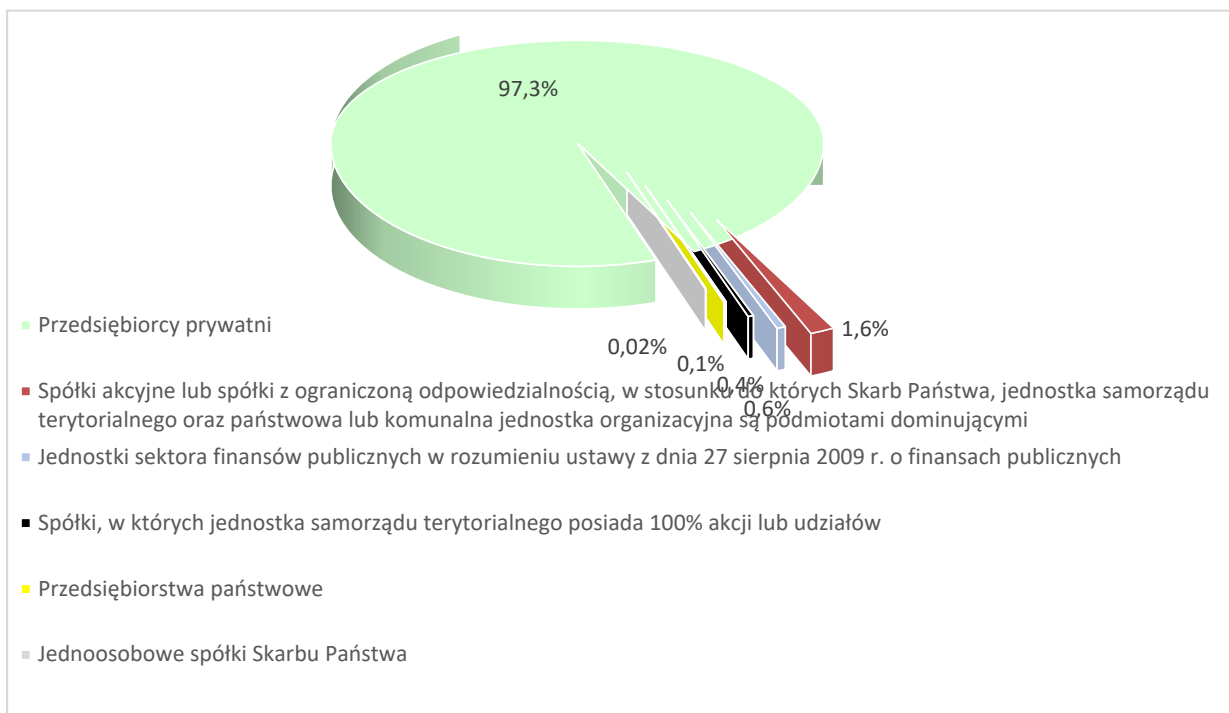
W 2024 roku najwięcej pomocy otrzymali przedsiębiorcy działający w sektorze **robót budowlanych specjalistycznych** (979,6 mln zł). Drugim, trzecim i czwartym rodzajem działalności, w którym przedsiębiorcy otrzymali pomoc *de minimis* o największej wartości, był **handel**. W handlu detalicznym, z wyłączeniem handlu detalicznego pojazdami samochodowymi była to kwota (935,8 mln zł), w handlu hurtowym z wyłączeniem handlu pojazdami samochodowymi (820,3 mln zł), a handlu hurtowym i detalicznym pojazdami samochodowymi i naprawą pojazdów samochodowych kwota (738 mln zł).

6. Pomoc *de minimis* w podziale według formy prawnej beneficjenta pomocy

W 2024 roku najwięcej pomocy *de minimis* uzyskali przedsiębiorcy prywatni (ponad 97 proc. ogólnej wartości pomocy). Pozostałe podmioty stanowiły niewielki procent beneficjentów pomocy *de minimis*.

Tabela 10. Pomoc *de minimis* według formy prawnej beneficjenta w 2024 roku.

Forma prawna przedsiębiorcy	Wartość pomocy (mln zł)	Udział w ogólnej wartości pomocy <i>de minimis</i>
Przedsiębiorcy prywatni	11 834,5	97,3%
Spółki akcyjne lub spółki z ograniczoną odpowiedzialnością, w stosunku do których Skarb Państwa, jednostka samorządu terytorialnego oraz państwowa lub komunalna jednostka organizacyjna są podmiotami dominującymi	195,7	1,6%
Jednostki sektora finansów publicznych w rozumieniu ustawy z dnia 27 sierpnia 2009 r. o finansach publicznych	69,3	0,6%
Spółki, w których jednostka samorządu terytorialnego posiada 100% akcji lub udziałów	43,3	0,4%
Przedsiębiorstwa państwowe	16,2	0,1%
Jednoosobowe spółki Skarbu Państwa	1,8	0,02%
Ogółem	12 160,9	100,0%

Wykres 6. Pomoc *de minimis* w 2024 roku ze względu na formę prawną beneficjenta.


7. Pomoc *de minimis* w podziale według wielkości beneficjenta pomocy

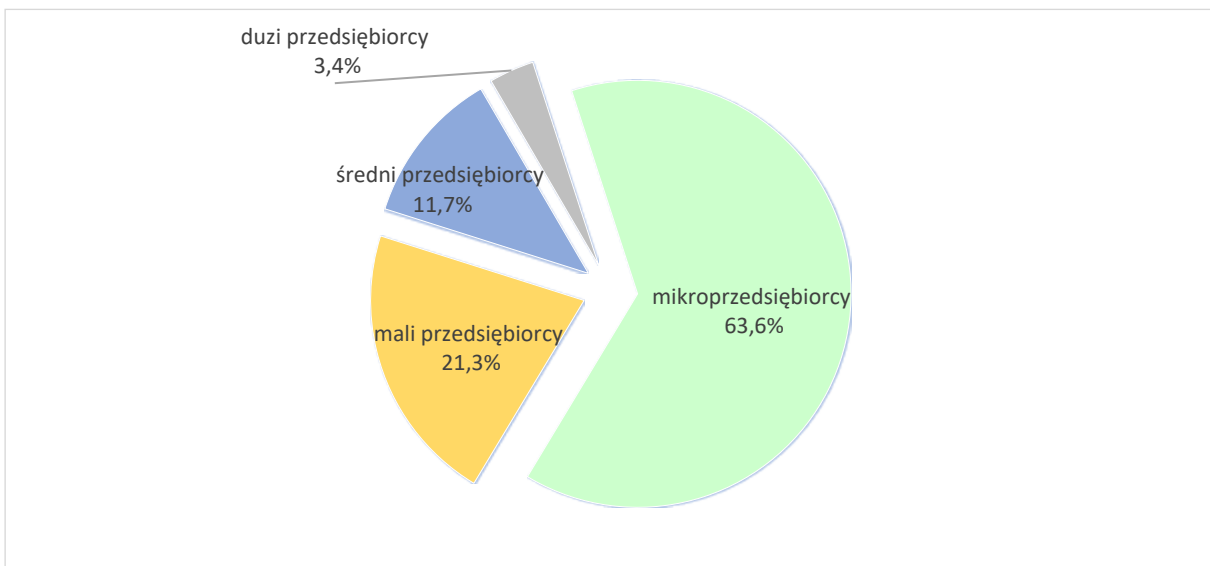
W 2024 roku prawie **97 proc. pomocy *de minimis*** udzielono mikro-, małym i średnim przedsiębiorcom. Czynniki, takie jak:

- proste zasady udzielania pomocy *de minimis* (warunkiem, który powinien spełnić jej beneficjent, było nieprzekraczanie w ciągu trzech lat określonego limitu pomocy),
- często brak powiązania z konkretnym projektem,
- ograniczone możliwości absorpcji kapitału sektora mikro-, małych i średnich przedsiębiorców,
- ograniczony limit pomocy na jedno przedsiębiorstwo

powodują, że corocznie pomocą *de minimis* zainteresowane są przede wszystkim małe podmioty. Potwierdzeniem tego jest fakt, że około 64 proc. **tego rodzaju pomocy w 2024 roku otrzymali mikroprzedsiębiorcy**, a 21 proc. ogólnej jej wartości - **mali przedsiębiorcy**. Podmioty spoza sektora MŚP otrzymały 3,0 proc. ogólnej wartości pomocy *de minimis* udzielonej w 2024 rok.

Szczegółowe dane dotyczące podziału pomocy według wielkości beneficjenta przedstawiono na wykresie 7, a porównanie tych wielkości z 2023 rokiem - w tabeli 11.

Wykres 7. Pomoc *de minimis* udzielona w 2024 roku ze względu na wielkość beneficjenta.



Wartość pomocy *de minimis* udzielonej **mikroprzedsiębiorcom** w 2024 roku wzrosła znacznie - o 1 537,2 mln zł (wzrost o 24,8 proc.) w stosunku do 2023 roku i wyniosła 7,7 mld zł. Analogiczna sytuacja nastąpiła dla dużych przedsiębiorców, tu również zanotowano znaczny wzrost wartości pomocy - o 97 mln zł (wzrost o 30,6 proc.). Wzrosty wartości pomocy *de minimis* odnotowano w odniesieniu do pozostałych grup wielkości przedsiębiorców: dla średnich przedsiębiorców - o 153 mln zł (wzrost o 12 proc.), dla małych przedsiębiorców - o 144,4 mln zł (wzrost o prawie 6 proc.).

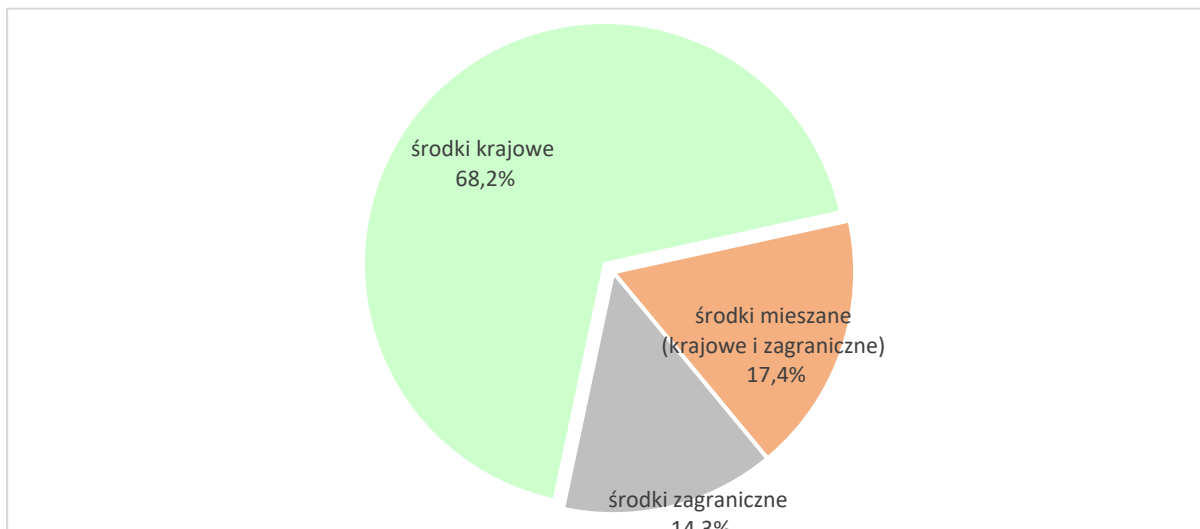
Tabela 11. Pomoc *de minimis* według wielkości beneficjenta w latach 2023-2024.

Wielkość przedsiębiorcy	2023		2024	
	Wartość pomocy [mln zł]	Udział w ogólnej wartości pomocy <i>de minimis</i>	Wartość pomocy [mln zł]	Udział w ogólnej wartości pomocy <i>de minimis</i>
mikroprzedsiębiorcy	6 201,4	60,6%	7 738,9	63,6%
mali przedsiębiorcy	2 439,9	23,9%	2 584,3	21,3%
średni przedsiębiorcy	1 270,5	12,4%	1 423,5	11,7%
duzi przedsiębiorcy	317,2	3,1%	414,3	3,4%
Ogółem	10 228,9	100,0%	12 160,9	100,0%

Udziały wartości otrzymanej pomocy *de minimis* w odniesieniu do ogólnej kwoty pomocy *de minimis* w poszczególnych grupach wielkości przedsiębiorstwa w 2024 roku nie uległy znaczącym zmianom. Mikroprzedsiębiorstwa otrzymały 63,6 proc. wartości udzielonej pomocy *de minimis*, zatem udział wzrósł o 3 punkty proc. (60,6 proc. w 2023 roku). Nieznaczny spadek wartości udzielonej pomocy *de minimis* nastąpił w grupie małych i średnich przedsiębiorców odpowiednio o 2,6 punktów proc. i 0,7 punktu proc. W grupie dużych przedsiębiorców udział pomocy im udzielonej w ogólnej wartości pomocy *de minimis* nieznacznie wzrósł o 0,3 punktów proc.

8. Pomoc *de minimis* w podziale według źródła pochodzenia pomocy

Pomoc *de minimis* w 2024 roku udzielana była głównie ze środków pochodzenia krajowego - 8 297,8 mln zł (68,2 proc. pomocy *de minimis*), w mniejszej części ze środków mieszanych (jednocześnie pochodzenia zagranicznego i krajowego) - 2 119,1 mln zł, (17,4 proc. pomocy *de minimis*), a najmniej pomocy *de minimis* udzielono ze środków pochodzenia wyłącznie zagranicznego - 1 744,0 mln zł (14,3 proc. pomocy *de minimis*).

Wykres 8. Wartość pomocy *de minimis* według źródła jej pochodzenia.


W porównaniu do roku poprzedniego, znacznie wzrosła wartość pomocy udzielanej ze środków krajowych o 1 558,4 mln zł (wzrost o 2,3 pkt proc.). Znacznie spadła wartość pomocy udzielanej ze środków zarówno krajowych, jak i zagranicznych o 329,6 mln zł (spadek 2,3 pkt proc.). Znacznie wzrosła wartość pomocy udzielanej ze środków zagranicznych o 703,3 mln zł (wzrost o prawie 4,2 pkt proc.). Natomiast jeżeli chodzi o udział w całkowitej wartości pomocy *de minimis* to pomoc udzielana ze środków krajowych w 2024 roku była wyraźnie większa od pomocy udzielanej ze środków zagranicznych wraz ze środkami zarówno krajowymi, jak i zagranicznymi (68,2 proc. do 31,8 proc.).

Tabela 12. Pomoc *de minimis* według źródła jej pochodzenia w latach 2023-2024.

Pochodzenie źródła środków	2023		2024	
	Wartość pomocy <i>de minimis</i> [mln zł]	Udział w ogólnej wartości pomocy <i>de minimis</i>	Wartość pomocy <i>de minimis</i> [mln]	Udział w ogólnej wartości pomocy <i>de minimis</i>
środki krajowe	6 739,4	65,9%	8 297,8	68,2%
środki mieszane lub zagraniczne	3 489,5	34,1%	3 863,2	31,8%
Ogółem	10 228,9	100,0%	12 160,9	100,0%

IV. PODSUMOWANIE

Wartość pomocy *de minimis* udzielonej w 2024 roku w Polsce wyniosła 12 160,9 mln zł. Wartość pomocy publicznej (bez pomocy w transporcie i pomocy kryzysowej) wyniosła 34 391,0 mln zł. Łączna kwota udzielonej w 2024 roku pomocy publicznej i pomocy *de minimis* wyniosła 46 551,9 mln zł.

W 2020 roku odnotowano wzrost wartości pomocy *de minimis* (o ok. 40 proc.) w porównaniu do roku poprzedniego. W 2021 roku wartość pomocy *de minimis* była wyższa o ok. 16 proc. w stosunku do 2020 roku, a w 2022 r. nastąpił kolejny wzrost jej wartości - o ok. 7 proc. względem 2021 roku. Rok 2023 przyniósł następny wzrost wartości udzielonej pomocy *de minimis* o ok. 3 proc. w porównaniu do roku 2022. W opisywanym roku wzrost wartości pomocy *de minimis* był znaczny i wyniósł prawie 19 proc w stosunku wartości tej pomocy udzielonej w 2023 roku.

Największą część pomocy *de minimis* udzielonej w 2024 roku stanowiła pomoc udzielona na podstawie: ustawy z dnia 20 kwietnia 2004 r. o promocji zatrudnienia i instytucjach rynku pracy (3 505,5 mln zł), ustawy z dnia 13 października 1998 r. o systemie ubezpieczeń społecznych (2 007,1 mln zł), ustawy z dnia 8 maja 1997 r. o poręczeniach i gwarancjach udzielanych przez Skarb Państwa oraz niektóre osoby prawne (1 991,8 mln zł) i ustawa z dnia 28 kwietnia 2022 r. o zasadach realizacji zadań finansowanych ze środków europejskich w perspektywie finansowej 2021-2027 (1 451,5 mln zł).

Pomoc *de minimis* była udzielana przede wszystkim w formie dotacji lub refundacji (podgrupa A1), które stanowiły 58 proc. całej pomocy *de minimis* udzielonej w 2024 roku.

Wśród grup podmiotów, które w 2024 roku udzieliły pomocy *de minimis* o największej wartości byli kolejno Bank Gospodarstwa Krajowego, Prezes Zakładu Ubezpieczeń Społecznych, starostowie powiatów w imieniu, których pomocy udzielali dyrektorzy powiatowych urzędów pracy, Ochotnicze Hufce Pracy, beneficjenci programów operacyjnych, wójtowie gmin, burmistrzowie i prezydenci miast, marszałkowie województw i Prezes Agencji Restrukturyzacji i Modernizacji Rolnictwa.

Pomoc *de minimis* w podziale na poszczególne sektory gospodarki, w których działalność prowadzili jej beneficjenci, charakteryzowała się dość dużym rozproszeniem. Największy udział stanowiła pomoc udzielona przedsiębiorcom wykonującym działalność w sektorze robót budowlanych specjalistycznych (8,1 proc.) oraz sektorach związanych z handlem: handlem detalicznym, z wyłączeniem handlu detalicznego pojazdami samochodowymi (7,7 proc), handlem hurtowym, z wyłączeniem handlu pojazdami samochodowymi (6,7 proc.) i handlem hurtowym i detalicznym pojazdami samochodowymi (6,1 proc.). Jeszcze spory udział stanowiła pomoc udzielona dwóch sektorach: pozostałej indywidualnej działalności usługowej i działalności usługowej związanej z wyżywieniem (po 5,9 proc. każda z nich). W pozostałych ok. 60 proc. udzielona pomoc w poszczególnych sektorach nie przekroczyła udziału 5 proc. ogólnej wartości pomocy *de minimis* w 2024 roku.

Pomoc *de minimis* udzielona w 2024 roku wykazywała tendencje, które występowały również w przypadku pomocy publicznej spełniającej przesłanki art. 107 ust. 1 TFUE udzielonej w tym samym roku. Przede wszystkim występowała dominacja bezpośrednich wydatków z budżetu państwa. W przypadku pomocy publicznej dominacja bezpośrednich wydatków z budżetu państwa była większa i wyniosła 88,7 proc. Około 68 proc. wartości pomocy *de minimis* stanowiła pomoc udzielona wyłącznie ze środków krajowych, z czego w przeważającej części były to dotacje i wniesienie kapitału (58 proc. całej pomocy *de minimis* udzielonej w 2024 roku), a 42 proc. to uszczuplenia wpływów do

budżetu państwa. Zdecydowanie największy pod względem liczby beneficjentów pomocy był udział prywatnych przedsiębiorców - ok. 97 proc. przypadków pomocy *de minimis*. W przypadku pomocy publicznej udział prywatnych przedsiębiorców był zdecydowanie mniejszy i wyniósł ok. 60 proc. Główna różnica pomiędzy pomocą publiczną a pomocą *de minimis*, to dominacja mikro-, małych i średnich przedsiębiorców wśród beneficjentów pomocy *de minimis*. Pomoc publiczną (za wyjątkiem pomocy kryzysowej, której większa część została udzielona podmiotom z sektora MŚP) otrzymują zazwyczaj duże przedsiębiorstwa, podczas gdy pomoc *de minimis* udzielana jest przede wszystkim podmiotom z sektora MŚP. W 2024 roku ok. 97 proc. pomocy *de minimis* zostało udzielone mikro, małym i średnim przedsiębiorstwom, w tym najwięcej - ok. 64 proc. - pomocy *de minimis* otrzymali mikroprzedsiębiorcy.