



SEJM
RZECZYPOSPOLITEJ POLSKIEJ
VIII kadencja
Minister Finansów
FS1.4542.13.2019

Druk nr 3794
Warszawa, 23 sierpnia 2019 r.

Pani
Elżbieta Witek
Marszałek Sejmu
Rzeczypospolitej Polskiej

Szanowna Pani Marszałek,

stosownie do art. 11 ust. 2 pkt 2 ustawy z dnia 27 sierpnia 2004 r. o świadczeniach opieki zdrowotnej finansowanych ze środków publicznych (Dz.U. z 2019 r. poz. 1373, z późn. zm.), przedkładam Sejmowi Rzeczypospolitej Polskiej

**- Łączne sprawozdanie finansowe
Narodowego Funduszu Zdrowia za
2018 rok**

zatwierdzone dnia 28 czerwca 2019 r. na podstawie art. 128 ust. 4 ww. ustawy przez Ministra Finansów po zasięgnięciu opinii Ministra Zdrowia.

Łączne sprawozdanie finansowe Narodowego Funduszu Zdrowia za 2018 rok, przed zatwierdzeniem, zostało zbadane przez biegłego rewidenta, który nie zgłosił zastrzeżeń do prawidłowości i rzetelności przedmiotowego sprawozdania finansowego.

Z poważaniem

Z up. Ministra Finansów
Podsekretarz Stanu
(-) Tomasz Robaczyński



Warszawa, dnia 28.06. 2019 r.

**RZECZPOSPOLITA POLSKA
MINISTER FINANSÓW**

FS1.4542.13.2019

Pan
Andrzej Jacyna
Prezes Narodowego Funduszu Zdrowia

**Dot.: BK.3124.7.2019
2019.27317.LKL**

Szanowny Panie Prezesie,

w odpowiedzi na pismo z dnia 16 maja 2019 r., przy którym przekazano łączne sprawozdanie finansowe Narodowego Funduszu Zdrowia za 2018 rok wraz ze sprawozdaniem i raportem z badania łącznego sprawozdania finansowego Narodowego Funduszu Zdrowia za 2018 rok niezależnego biegłego rewidenta, uprzejmie informuję, co następuje.

Na podstawie art. 128 ust. 4 ustawy z dnia 27 sierpnia 2004 r. o świadczeniach opieki zdrowotnej finansowanych ze środków publicznych (Dz. U. z 2018 r. poz. 1510, z późn. zm.), po zasięgnięciu opinii ministra właściwego do spraw zdrowia, zatwierdzam łączne sprawozdanie finansowe Narodowego Funduszu Zdrowia za okres od 1 stycznia do 31 grudnia 2018 r.

Z poważaniem

z upoważnienia Ministra Finansów
PODSEKRETARZ STANU

Tomasz Robaczyński



Minister Zdrowia

Warszawa, 06 czerwca 2019

UZ-F.746.26.2019.MM

Pan
Marian Banaś
Minister Finansów

Szanowny Panie Ministrze,

W odpowiedzi na pismo z dnia 24 maja 2019 r. (znak: FS1.4542.13.2019), w sprawie przedstawienia opinii do przekazanej dokumentacji z badania łącznego sprawozdania finansowego Narodowego Funduszu Zdrowia za rok 2018, oraz w związku z art. 128 ust. 4 ustawy z dnia 27 sierpnia 2004 r. o świadczeniach opieki zdrowotnej finansowanych ze środków publicznych (Dz. U. z 2018 r., poz. 1510, z późn. zm.), uprzejmie informuję, że nie zgłaszam uwag do przedmiotowego sprawozdania.

Z poważaniem,

z upoważnienia Ministra Zdrowia

Maciej Miłkowski

Podsekretarz Stanu

/dokument podpisany elektronicznie/

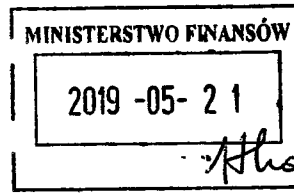
Potwierdzam zgodność kopii wydruku z dokumentem elektronicznym:

Identyfikator dokumentu	3201114.10258130.6659163
Nazwa dokumentu	2019-06-03 MF opinia do sprawozdania finansowego NFZ za 2018 r.(4204347_3504245).pdf
Tytuł dokumentu	
Sygnatura dokumentu	
Data dokumentu	
Skrót dokumentu	B85849D2D732D2A53A5467B7CD1FA578D08D1B28
Wersja dokumentu	1.0
Data podpisu	2019-06-06 23:59:00
Podpisane przez	Maciej Grzegorz Miłkowski Podsekretarz Stanu


EZD 3.90.65.65.21023

Data wydruku: 2019-08-26

Autor wydruku: Zieliński Bartłomiej (referendarz)

znak: BK.3124.7.2019
2019.27317.LKL

Warszawa, dnia 16 maja 2019 r.

Szanowna Pani
Teresa Czerwińska
Minister Finansów
Warszawa


FS

Szanowne Pani Minister

W związku z zakończeniem badania łącznego sprawozdania finansowego Narodowego Funduszu Zdrowia za 2018 rok przez biegłych rewidentów, uprzejmie proszę o jego zatwierdzenie.

Zgodnie z art. 128 ust. 4 ustawy z dnia 27 sierpnia 2004 r. o świadczeniach opieki zdrowotnej finansowanych ze środków publicznych (Dz. U. z 2018 r. poz. 1510, z późn. zm.) łączne sprawozdanie finansowe podlega badaniu przez biegłego rewidenta oraz zatwierdzeniu przez ministra właściwego do spraw finansów publicznych po zasięgnięciu opinii ministra właściwego do spraw zdrowia.

Dokumentację z badania, raport wraz ze sprawozdaniem przesyłam w załączeniu.
Zał. - dokumentacja z badania wraz z łącznym sprawozdaniem finansowym NFZ za 2018 r.

*z powierzeniem*

PREZES
Narodowego Funduszu Zdrowia
Andrzej JacywaDo wiadomości:

Pan Łukasz Szumowski - Minister Zdrowia (pismo wraz z załącznikami).



POL-TAX 2 Sp. z o.o.
03-982 Warszawa,
ul. Bora Komorowskiego 56C lok. 91
+48 (22) 616 55 11, 616 55 12
Fax +48 (22) 616 60 95
biuro@pol-tax.pl
www.pol-tax.pl



**SPRAWOZDANIE NIEZALEŻNEGO BIEGŁEGO REWIDENTA
Z BADANIA ŁĄCZNEGO SPRAWOZDANIA FINANSOWEGO**

za okres od 1 stycznia 2018 roku do 31 grudnia 2018 roku

NARODOWEGO FUNDUSZU ZDROWIA

z siedzibą w Warszawie (02-390), ul. Grójecka 186


zgodne od 1 do 5 strony

Firma audytorska uprawniona do badania sprawozdań finansowych pod numerem 4090
Spółka zarejestrowana w Sądzie Rejonowym dla m. st. Warszawy w Warszawie XIII Wydział Gospodarczy Krajowego
Rejestru Sądowego KRS 0000628365; NIP: 113-29-14-298; Regon: 365000690; Kapitał zakładowy 35 000 zł
Konto: Bank Handlowy w Warszawie S.A.: 51 1030 0019 0109 8503 0014 5922

ZA ZGODNOŚĆ Z ORYGINAŁEM

PREZES ZARZĄDU

Hanna Blajer
mgr Hanna Blajer



Sprawozdanie niezależnego biegłego rewidenta z badania rocznego łącznego sprawozdania finansowego Dla Ministra Finansów

Opinia

Przeprowadziliśmy badanie rocznego łącznego sprawozdania finansowego **Narodowego Funduszu Zdrowia z siedzibą w Warszawie (02-390), ul. Grójecka 186**, które składa się z:

- a) wprowadzenia do sprawozdania finansowego,
- b) bilansu sporządzonego na dzień 31.12.2018 r., który po stronie aktywów i pasywów zamyka się sumą: **15 399 005 810,89 zł**
- c) rachunku zysków i strat za okres od 01.01.2018 r. do 31.12.2018 r. wykazujący zysk netto wysokości: **467 055 048,00 zł**
- d) zestawienia zmian w kapitale (funduszu) własnym za okres od 01.01.2018 r. do 31.12.2018 r. wykazującego zwiększenie funduszu własnego o kwotę: **2 267 055 048,00 zł**
- e) rachunku przepływów pieniężnych za okres od 01.01.2018 r. do 31.12.2018 r. wykazującego zwiększenie stanu środków pieniężnych o kwotę: **2 599 730 497,23 zł**
- f) dodatkowych informacji i objaśnień („sprawozdanie finansowe”).

Naszym zdaniem, załączone sprawozdanie finansowe:

- przedstawia rzetelny i jasny obraz sytuacji majątkowej i finansowej Narodowego Funduszu Zdrowia na dzień 31.12.2018 r. oraz jego wyniku finansowego i przepływów pieniężnych za rok obrotowy zakończony w tym dniu, zgodnie z mającymi zastosowanie przepisami ustawy z dnia 29 września 1994 r. o rachunkowości („Ustawa o rachunkowości” - Dz. U. z 2019 r., poz. 351) oraz przyjętymi zasadami (polityką) rachunkowości;
- jest zgodne co do formy i treści z obowiązującymi Narodowy Fundusz Zdrowia przepisami prawa oraz statutem;
- zostało sporządzone na podstawie prawidłowo prowadzonych ksiąg rachunkowych zgodnie z przepisami rozdziału 2 Ustawy o rachunkowości.

Podstawa opinii

Nasze badanie przeprowadziliśmy zgodnie z Krajowymi Standardami Badania w brzmieniu Międzynarodowych Standardów Badania przyjętymi uchwałą Krajowej Rady Biegłych Rewidentów nr 2041/37a/2018 z dnia 5 marca 2018 r. w sprawie krajowych standardów wykonywania zawodu oraz § 1 ust. 1 pkt. 7, 24, 29 do 32 i 34 uchwały nr 3430/52a/2019 Krajowej Rady Biegłych Rewidentów z dnia 21 marca 2019 r. w sprawie krajowych standardów badania oraz innych dokumentów („KSB”) a także stosownie do ustawy z dnia 11 maja 2017 r. o biegłych rewidentach, firmach audytorskich oraz nadzorze publicznym („Ustawa o biegłych rewidentach” – Dz. U. poz. 1089 z późn. zm.)” Nasza odpowiedzialność zgodnie z tymi standardami została dalej opisana w sekcji naszego sprawozdania Odpowiedzialność biegłego rewidenta za badanie sprawozdania finansowego.

Jesteśmy niezależni od Narodowego Funduszu Zdrowia zgodnie z Kodeksem etyki zawodowych księgowych Międzynarodowej Federacji Księgowych („Kodeks IFAC”) przyjętym uchwałą Krajowej Rady Biegłych Rewidentów nr 2042/38/2018 z dnia 13 marca 2018 r. w sprawie zasad etyki zawodowej biegłych rewidentów oraz z innymi wymogami etycznymi, które mają zastosowanie do badania sprawozdań finansowych w Polsce. Wypełniliśmy nasze inne obowiązki etyczne zgodnie z tymi wymogami i Kodeksem IFAC. W trakcie przeprowadzania badania kluczowy biegły rewident oraz firma audytorska pozostali niezależni od Narodowego Funduszu Zdrowia zgodnie z wymogami niezależności określonymi w Ustawie o biegłych rewidentach.

Uważamy, że dowody badania, które uzyskaliśmy są wystarczające i odpowiednie, aby stanowić podstawę dla naszej opinii.

Odpowiedzialność Prezesa Narodowego Funduszu Zdrowia za sprawozdanie finansowe

Prezes Narodowego Funduszu Zdrowia jest odpowiedzialny za sporządzenie, na podstawie prawidłowo prowadzonych ksiąg rachunkowych, sprawozdania finansowego, które przedstawia rzetelny i jasny obraz sytuacji majątkowej i finansowej i wyniku finansowego Narodowego Funduszu Zdrowia zgodnie z przepisami Ustawy o rachunkowości, przyjętymi zasadami (polityką) rachunkowości oraz z obowiązującymi Narodowy Fundusz Zdrowia przepisami prawa i statutem, a także za kontrolę wewnętrzną, którą Prezes Narodowego Funduszu Zdrowia uznaje za niezbędną aby umożliwić sporządzenie sprawozdania finansowego niezawierającego istotnego zniekształcenia spowodowanego oszustwem lub błędem.

Sporządzając sprawozdanie finansowe Prezes jest odpowiedzialny za ocenę zdolności Narodowego Funduszu Zdrowia do kontynuowania działalności, ujawnienie, jeżeli ma to zastosowanie, spraw związanych z kontynuacją działalności oraz za przyjęcie zasady kontynuacji działalności jako podstawy rachunkowości.

Prezes Narodowego Funduszu Zdrowia jest zobowiązany do zapewnienia, aby sprawozdanie finansowe spełniało wymagania przewidziane w Ustawie o rachunkowości.

Odpowiedzialność biegłego rewidenta za badanie sprawozdania finansowego

Naszymi celami są uzyskanie racjonalnej pewności czy sprawozdanie finansowe jako całość nie zawiera istotnego zniekształcenia spowodowanego oszustwem lub błędem oraz wydanie sprawozdania z badania zawierającego naszą opinię. Racjonalna pewność jest wysokim poziomem pewności ale nie gwarantuje, że badanie przeprowadzone zgodnie z KSB zawsze wykryje istniejące istotne zniekształcenie. Zniekształcenia mogą powstawać na skutek oszustwa lub błędu i są uważane za istotne, jeżeli można racjonalnie oczekiwać, że pojedynczo lub łącznie mogłyby wpłynąć na decyzje gospodarcze użytkowników podjęte na podstawie tego sprawozdania finansowego.

Zakres badania nie obejmuje zapewnienia co do przyszłej rentowności ani efektywności lub skuteczności prowadzenia spraw przez Prezesa Narodowego Funduszu Zdrowia i obecnie lub w przyszłości.

Podczas badania zgodnego z KSB stosujemy zawodowy osąd i zachowujemy zawodowy sceptycyzm, a także:

- identyfikujemy i oceniamy ryzyka istotnego zniekształcenia sprawozdania finansowego spowodowanego oszustwem lub błędem, projektujemy i przeprowadzamy procedury badania odpowiadające tym ryzykom i uzyskujemy dowody badania, które są wystarczające i odpowiednie, aby stanowić podstawę dla naszej opinii. Ryzyko niewykrycia istotnego zniekształcenia wynikającego z oszustwa jest większe niż tego wynikającego z błędem, ponieważ oszustwo może dotyczyć zmywu, fałszerstwa, celowych pominięć, wprowadzenia w błąd lub obejścia kontroli wewnętrznej;
- uzyskujemy zrozumienie kontroli wewnętrznej stosownej dla badania w celu zaprojektowania procedur badania, które są odpowiednie w danych okolicznościach, ale nie w celu wyrażenia opinii na temat skuteczności kontroli wewnętrznej Narodowego Funduszu Zdrowia;
- oceniamy odpowiedniość zastosowanych zasad (polityki) rachunkowości oraz zasadność szacunków księgowych oraz powiązanych ujawnień dokonanych przez Prezesa Narodowego Funduszu Zdrowia;
- wyciągamy wniosek na temat odpowiedności zastosowania przez Prezesa Narodowego Funduszu Zdrowia zasady kontynuacji działalności jako podstawy rachunkowości oraz, na podstawie uzyskanych dowodów badania, czy istnieje istotna niepewność związana ze zdarzeniami lub warunkami, która może poddawać w znaczącą wątpliwość zdolność jednostki do kontynuacji działalności. Jeżeli dochodzimy do wniosku, że istnieje istotna niepewność, wymagane jest od nas zwrócenie uwagi w naszym sprawozdaniu biegłego rewidenta na powiązane ujawnienia w sprawozdaniu finansowym lub, jeżeli takie ujawnienia są nieadekwatne, modyfikujemy naszą opinię. Nasze wnioski są oparte na dowodach badania uzyskanych do dnia sporządzenia naszego sprawozdania biegłego rewidenta, jednakże przyszłe zdarzenia lub warunki mogą spowodować, że jednostka zaprzestanie kontynuacji działalności;
- oceniamy ogólną prezentację, strukturę i zawartość sprawozdania finansowego, w tym ujawnienia, oraz czy sprawozdanie finansowe przedstawia będące ich podstawą transakcje i zdarzenia w sposób zapewniający rzetelną prezentację.

Uzupełniające objaśnienie

- W zestawieniu zmian w kapitale własnym za okres od 01.01.2018 r. do 31.12.2018 r. zaprezentowano zwiększenie funduszu zapasowego o kwotę 1 800 000 tys. zł, które stanowią środki przekazane w 2018 r. przez ministra właściwego do spraw zdrowia, na podstawie zapisów ustawy z dnia 6 grudnia 2018 r. o zmianie ustawy o szczególnych rozwiązaniach służących realizacji ustawy budżetowej na rok 2018 (Dz.U. z 2018 r. poz. 2383).
- W nocie nr 10.1 Dodatkowych informacji i objaśnień wykazana została wysokość wykonanych przez świadczeniodawców, a nie ujętych w księgach rachunkowych ponadumownych świadczeń zdrowotnych za okres od 01.01.2018 r. do 31.12.2018 r. w wysokości 641 315,5 tys. zł.

Kluczowym biegłym rewidentem odpowiedzialnym za badanie, którego rezultatem jest niniejsze sprawozdanie niezależnego biegłego rewidenta, jest Grażyna Bamber działająca w imieniu POL – TAX 2 Sp. z o.o. z siedzibą w Warszawie, wpisanej na listę firm audytorskich pod numerem 4090 w imieniu którego kluczowy biegły rewident zbadał sprawozdanie finansowe.

Warszawa, dnia 9 maja 2019 roku.

**Grażyna
Bamber**

Elektronicznie podpisany
przez Grażyna Bamber
Data: 2019.05.09
22:03:40 +02'00'

.....
Grażyna Bamber
Biegły Rewident nr ewid. w rej. KRBR 11028

Kluczowy Biegły Rewident przeprowadzający badanie
w imieniu POL - TAX 2 Spółka z ograniczoną odpowiedzialnością
firmy audytorskiej uprawnionej do badania
sprawozdań finansowych nr 4090

ul. Bora Komorowskiego 56C lok. 91
03-982 Warszawa

Raport

**z badania łącznego sprawozdania finansowego
za rok obrotowy od 01.01.2018 r. do 31.12.2018 r.
Narodowego Funduszu Zdrowia
z siedzibą w Warszawie**

zgodnie od 1 do 25 strony

ZA ZGODNOŚĆ Z ORYGINAŁEM

PREZES ZARZĄDU


mgr Hanna Blajer

SPIS TREŚCI

A.	CZĘŚĆ OGÓLNA	
I.	Informacje o badanej jednostce	3
B.	SYTUACJA MAJĄTKOWA I FINANSOWA ODDZIAŁU WOJEWÓDZKIEGO	
1.	Bilans	7
2.	Rachunek zysków i strat	9
3.	Analityczne zestawienie przychodów i kosztów dotyczących świadczeń zdrowotnych	10
4.	Analiza wskaźnikowa – podstawowe wskaźniki ekonomiczne charakteryzujące rodzaj działalności NFZ	11
C.	CZĘŚĆ SZCZEGÓŁOWA	
1.	Prawidłowość stosowanego systemu księgowości	12
2.	Inwentaryzacja aktywów i pasywów	13
3.	AKTYWA	15
3.1.	Aktywa trwałe	15
3.1.1.	Wartości niematerialne i prawne	15
3.1.2.	Rzeczowe aktywa trwałe	15
3.1.3.	Należności długoterminowe	15
3.1.4.	Inwestycje długoterminowe	15
3.1.5.	Długoterminowe rozliczenia międzyokresowe	15
3.2.	Aktywa obrotowe wykazane w bilansie	16
3.2.1.	Zapasy	16
3.2.2.	Należności krótkoterminowe	16
3.2.3.	Należności warunkowe	16
3.2.4.	Inwestycje krótkoterminowe	17
3.2.5.	Krótkoterminowe rozliczenia międzyokresowe	17
3.3.	Ogółem aktywa bilansu	17
4.	Pasywa	17
4.1.	Fundusz własny ogółem	17
4.1.1.	Fundusz podstawowy	17
4.1.2.	Wynik finansowy netto roku obrotowego – zysk/strata	18
4.2.	Zobowiązania i rezerwy na zobowiązania	18
4.2.1.	Rezerwy na zobowiązania	18
4.2.2.	Zobowiązania krótkoterminowe	18
4.3.	Fundusz wydzielony	20
4.4.	Zobowiązania wewnętrzne NFZ	20
4.5.	Ogółem pasywa bilansu	20
5.	Rachunek zysków i strat	21
5.1.	Przychody ze sprzedaży i zrównane z nimi	21
5.2.	Koszty działalności operacyjnej	22
5.3.	Pozostałe przychody operacyjne	22
5.4.	Pozostałe koszty działalności operacyjnej	23
5.5.	Przychody finansowe	23
5.6.	Koszty finansowe	23
5.7.	Wynik finansowy	23
5.8.	Podatek od towarów i usług (VAT)	23
6.	Badanie pozostałych części sprawozdania finansowego	24
6.1.	Rachunek przepływów pieniężnych	24
6.2.	Zestawienie zmian w funduszu własnym	24
6.3.	Informacja dodatkowa	24
6.4.	Naruszenie przepisów prawa	24
6.5.	Dodatkowe zagadnienia	24
6.6.	Zdarzenia po dacie bilansu	24
7.	Podsumowanie	25

A. CZĘŚĆ OGÓLNA

I. Informacje o badanej jednostce

1. Narodowy Fundusz Zdrowia („NFZ”) z siedzibą w Warszawie przy ul. Grójeckiej 186 działa na podstawie:

- ustawy z dnia 27 sierpnia 2004 r. o świadczeniach opieki zdrowotnej finansowanych ze środków publicznych (Dz. U. z 2018 r., poz. 1510, z późn. zm.),
- Statutu Narodowego Funduszu Zdrowia nadanego Rozporządzeniem Ministra Zdrowia z dnia 11 grudnia 2014 r. w sprawie nadania Statutu Narodowemu Funduszowi Zdrowia (Dz. U. z 2014 r. poz. 1840).

Narodowy Fundusz Zdrowia utworzono na czas nieokreślony.

2. Narodowy Fundusz Zdrowia posiada następujące dokumenty legalizujące jego działalność:

- a) numer identyfikacji podatkowej NIP 1070001057, nadany decyzją Naczelnika Pierwszego Mazowieckiego Urzędu Skarbowego w Warszawie z dnia 27 września 2004 r. dla celów podatku od towarów i usług (VAT) oraz pozostałych obciążeń publiczno-prawnych,
- b) numer identyfikacyjny REGON – 015817985 nadany przez Urząd Statystyczny w Warszawie – zaświadczenie z dnia 26 stycznia 2009 r.

3. Podstawowym przedmiotem działalności Narodowego Funduszu Zdrowia, zgodnie z zapisami art. 97 ustawy z dnia 27 sierpnia 2004 r. o świadczeniach opieki zdrowotnej finansowanych ze środków publicznych (Dz. U. z 2018 r. poz. 1510, z późn. zm.), zwanej dalej ustawą, jest wykonywanie czynności z zakresu powszechnego ubezpieczenia zdrowotnego, a w szczególności:

- 1) zarządzanie środkami pochodzącymi z:
 - a) należnych składek na ubezpieczenie zdrowotne;
 - b) odsetek od nieopłaconych w terminie składek na ubezpieczenie zdrowotne;
 - c) darowizn i zapisów;
 - d) środków przekazanych na realizację zadań zleconych w zakresie określonym w ustawie;
 - e) dotacji;
 - f) środków uzyskanych z roszczeń regresowych;
 - g) przychodów z lokat;
 - h) kwot, o których mowa w ustawie o refundacji;
 - i) innych przychodów.
- 2) określanie jakości i dostępności oraz analiza kosztów świadczeń opieki zdrowotnej w zakresie niezbędnym dla prawidłowego zawierania umów o udzielanie świadczeń opieki zdrowotnej;
- 3) przeprowadzanie konkursów ofert, rokowań i zawieranie umów o udzielanie świadczeń opieki zdrowotnej, a także monitorowanie ich realizacji i rozliczanie;
- 4) finansowanie świadczeń opieki zdrowotnej udzielanych osobom, o których mowa w art. 2 ust. 1 pkt 3 i 4 oraz w art. 12 pkt 2-4, 6 i 9;
- 5) finansowanie świadczeń gwarantowanych określonych w przepisach wydanych na podstawie art. 31d w zakresie określonym w art. 15 ust. 2 pkt 12;
- 6) finansowanie świadczeń opieki zdrowotnej udzielanych świadczeniobiorcom innym niż ubezpieczeni spełniającym kryterium dochodowe, o którym mowa w art. 8 ustawy z dnia 12 marca 2004 r. o pomocy społecznej,
- 7) finansowanie medycznych czynności ratunkowych świadczeniobiorcom;

- 8) finansowanie świadczeń opieki zdrowotnej określonych w art. 42j;
- 9) dokonywanie zwrotu kosztów w przypadku świadczeń gwarantowanych finansowanych z budżetu państwa, z zastrzeżeniem art. 42b ust. 2, w tym medycznych czynności ratunkowych wykonanych przez zespoły ratownictwa medycznego, o których mowa w ustawie z dnia 8 września 2006 r. o Państwowym Ratownictwie Medycznym;
- 10) opracowywanie, wdrażanie, realizowanie, finansowanie, monitorowanie, nadzorowanie i kontrolowanie programów zdrowotnych;
- 11) wykonywanie zadań zleconych, w tym finansowanych przez ministra właściwego do spraw zdrowia, w szczególności realizacja programów polityki zdrowotnej;
- 12) monitorowanie ordynacji lekarskich;
- 13) promocja zdrowia;
- 14) prowadzenie Centralnego Wykazu Ubezpieczonych;
- 15) prowadzenie wydawniczej działalności promocyjnej i informacyjnej w zakresie ochrony zdrowia;
- 16) wyliczanie kwot, o których mowa w art. 4 i art. 34 ustawy o refundacji oraz w art. 102 ust. 5 pkt 29;
- 17) monitorowanie i koordynowanie realizacji uprawnień wynikających z art. 24a-24c, art. 44 ust. 1a-1c, art. 47 ust. 2 i 2a, art. 47c oraz art. 57 ust. 2 pkt 10, 12 i 13;
- 18) wykonywanie zadań Krajowego Punktu Kontaktowego do spraw Transgranicznej Opieki Zdrowotnej,;
- 19) rozliczanie z instytucjami właściwymi lub instytucjami miejsca zamieszkania w państwach członkowskich Unii Europejskiej lub państwach członkowskich Europejskiego Porozumienia o Wolnym Handlu (EFTA):
 - a) kosztów świadczeń opieki zdrowotnej finansowanych z budżetu państwa z części pozostającej w dyspozycji ministra właściwego do spraw zdrowia, o których mowa w art. 11 ust. 1 pkt 4;
 - b) kosztów medycznych czynności ratunkowych wykonanych przez zespoły ratownictwa medycznego, o których mowa w ustawie z dnia 8 września 2006 r. o Państwowym Ratownictwie Medycznym, z wyłączeniem kosztów medycznych czynności ratunkowych wykonywanych przez lotnicze zespoły ratownictwa medycznego
- w stosunku do osób uprawnionych do tych świadczeń na podstawie przepisów o koordynacji.

4. Narodowym Funduszem Zdrowia kieruje Prezes przy pomocy Zastępców.

W skład Kierownictwa Narodowego Funduszu wchodzi:

- a) p. Andrzej Jacyna – Prezesa NFZ od 14 marca 2016 r. oraz na dzień zakończenia badania,
- b) p. Adam Niedzielski – Zastępca Prezesa NFZ ds. Operacyjnych od dnia 16 lipca 2018 r. oraz na dzień zakończenia badania,
- c) p. Dariusz Tereszowski-Kamiński – Zastępca Prezesa NFZ ds. Służb Mundurowych od dnia 27 czerwca 2018 r. oraz na dzień zakończenia badania,
- d) p. Bernard Waśko – Zastępca Prezesa NFZ ds. Medycznych od dnia 11 kwietnia 2019 r. oraz na dzień zakończenia badania,
- e) p. Maciej Miłkowski – Zastępca Prezesa NFZ ds. Finansowych od dnia 15 lutego 2016 r. do dnia 18 czerwca 2018 r.

5. Obowiązki Głównego Księgowego pełnił p. Artur Szłaga – Dyrektor Biura Księgowości Główny Księgowy – od dnia 21 kwietnia 2017 r. oraz na dzień zakończenia badania.

6. Fundusze własne kształtują się następująco:

Wyszczególnienie	Stan na dzień 31.12.2018 r.	Stan na dzień 31.12.2017 r.
Fundusze własne	5 232 037 860,74	2 964 982 812,74
Fundusz podstawowy	141 549 868,09	141 549 868,09
Fundusz zapasowy	4 623 432 944,65	2 879 586 847,64
Zysk (strata) netto	467 055 048,00	(-) 56 153 902,99

Fundusze własne zostaną szerzej omówione w dalszej części raportu – w punkcie 4.1. części C niniejszego raportu.

7. Dla realizacji celów wymienionych w punkcie 3, Narodowy Fundusz Zdrowia zatrudniał średnio w badanym roku obrotowym 5 349,61 pracowników, a w roku poprzednim 5 297,50 pracowników (po przeliczeniu na pełne etaty).
8. Uchwałą Rady Narodowego Funduszu Zdrowia Nr 21/2017/III z dnia 15 listopada 2017 r. do obowiązkowego w świetle ustawy o rachunkowości, badania sprawozdania finansowego za rok obrotowy – zgodnie z art. 66 ust. 4 ustawy o rachunkowości – wybrana została firma audytorska POL-TAX 2 Sp. z o.o. z siedzibą w Warszawie (03-982), ul. Bora Komorowskiego 56C lok. 91 wpisany przez Krajową Radę Biegłych Rewidentów na listę podmiotów uprawnionych pod numerem 4090.
9. Niniejsze badanie na podstawie umowy nr 136/2017 z dnia 28 listopada 2017 r., zawartej zgodnie z ww. uchwałą Rady Narodowego Funduszu Zdrowia przeprowadzono w siedzibie Narodowego Funduszu Zdrowia i w siedzibie firmy audytorskiej w okresie od 15 kwietnia 2019 r. do 9 maja 2019 r.
10. Zarówno firma audytorska, jak i przeprowadzający badanie w jego imieniu biegły rewident Grażyna Bamber (nr rej. 11028) oświadczają, że pozostają niezależni od badanej jednostki, o których mowa w art. 69-73 ustawy z dnia 11 maja 2017 r. o biegłych rewidentach, firmach audytorskich oraz nadzorze publicznym (Dz. U. z 2017 r., poz. 1089, z późn. zm.).
11. Sprawozdanie finansowe za rok poprzedzający zostało zbadane przez firmę audytorską POL-TAX 2 Sp. z o.o. Sprawozdanie to po uprzednim wyrażeniu pozytywnej opinii przez Ministra Zdrowia – zostało zatwierdzone przez Ministra Finansów – pismo (decyzja) FS1.4542.9.2018 z dnia 29 czerwca 2018 r.

Strata netto Funduszu za 2017 r. w kwocie (-) 56.153.902,99 zł została pokryta w Centrali Funduszu funduszem zapasowym NFZ na podstawie uchwały Nr 19/2018/III Rady Narodowego Funduszu Zdrowia z dnia 12 lipca 2018 r.

Stratę netto za 2017 r. prawidłowo wprowadzono do ksiąg rachunkowych badanego okresu.

Księgi rachunkowe za poprzedni rok obrotowy zostały zamknięte w sposób wyłączający możliwość dokonywania zapisów księgowych w zbiorach tworzących zamknięte księgi rachunkowe.

12. Zbadane łączne sprawozdanie finansowe za bieżący rok obrotowy, podpisane przez Prezesa NFZ i osobę sporządzającą, zgodnie z art. 45 ust 2 i 3 ustawy o rachunkowości, składa się z:
- a) wprowadzenia do sprawozdania finansowego,
 - b) łącznego bilansu sporządzonego na dzień 31.12.2018 r., który po stronie aktywów i pasywów zamyka się sumą **15 399 005 810,89 zł**
 - c) łącznego rachunku zysków i strat wykazującego za rok obrotowy zysk netto w kwocie **467 055 048,00 zł**
 - d) łącznego zestawienia zmian w funduszu własnym za rok obrotowy wykazującego zwiększenie stanu funduszu własnego o kwotę **2 267 055 048,00 zł**
 - e) łącznego rachunku przepływów pieniężnych za rok obrotowy wykazującego zmniejszenie stanu środków pieniężnych o kwotę **2 599 730 497,23 zł**
 - f) dodatkowych informacji i objaśnień.
13. Zgodnie z art. 67 ustawy o rachunkowości Narodowy Fundusz Zdrowia udostępnił biegłym rewidentom prowadzone księgi rachunkowe i dokumenty stanowiące podstawę ich sporządzenia oraz udzielił informacji niezbędnych do sporządzenia raportu z badania sprawozdania finansowego.
- Nie wystąpiły ograniczenia zakresu badania.
14. Ponadto Prezes NFZ, stosownie do art. 67 ustawy o rachunkowości, złożył w dacie zakończenia badania - pisemne oświadczenie dotyczące m.in.:
- a) kompletności, prawidłowości i rzetelności sprawozdania finansowego przedłożonego do badania oraz uzupełniającego sprawozdania z działalności,
 - b) ujawnienia w informacji dodatkowej wszelkich zobowiązań korespondujących z dniem bilansowym,
 - c) niezajścia innych zdarzeń gospodarczych, wpływających istotnie na informacje ilościowe i jakościowe wynikające ze sprawozdania finansowego.

B. SYTUACJA MAJĄTKOWA I FINANSOWA NFZ

Analizę ekonomiczno – finansową NFZ przeprowadzono na podstawie danych za lata 2017 – 2018.

1. Bilans - analiza struktury w tys. zł.

WYSZCZEGÓLNIENIE	31.12.2018 r.	%	31.12.2017 r.	%
	Kwota		Kwota	
A. Aktywa trwałe	285 697,7	1,9%	275 459,7	2,3%
I. Wartości niematerialne i prawne	9 460,4	0,1%	11 262,8	0,1%
II. Rzeczowe aktywa trwałe	276 055,4	1,8%	263 751,8	2,2%
III. Należności długoterminowe	177,1	0,0%	440,2	0,0%
IV. Inwestycje długoterminowe	4,8	0,0%	4,8	0,0%
B. Aktywa obrotowe	15 113 308,1	98,1%	11 750 149,8	97,7%
I. Zapasy	6 442,3	0,0%	3 904,7	0,0%
II. Należności krótkoterminowe, w tym:	7 875 671,8	51,2%	7 115 370,1	59,2%
- należności z tytułu dostaw i usług	7 828 222,7	50,8%	7 035 291,4	58,5%
III. Należności wewnętrzne NFZ	0,00	0,0%	0,00	0,0%
IV. Inwestycje krótkoterminowe	7 227 216,8	46,9%	4 627 486,3	38,5%
V. Krótkoterminowe rozliczenia międzyokresowe	3 977,2	0,0%	3 388,6	0,0%
C. Należne wpłaty na kapitał (fundusz) podstawowy	0,0	0,0%	0,0	0,0%
D. Udziały (akcje) własne	0,0	0,0%	0,0	0,0%
Aktywa razem	15 399 005,8	100,0%	12 025 609,5	100,0%
A. Fundusz własny	5 232 037,8	34,0%	2 964 982,8	24,7%
I. Fundusz podstawowy	141 549,9	0,9%	141 549,9	1,2%
II. Fundusz zapasowy	4 623 432,9	30,0%	2 879 586,8	24,0%
III. Fundusz rezerwowy	0,0	0,0%	0,0	0,0%
IV. Zysk (strata) z lat ubiegłych	0,0	0,0%	0,0	0,0%
V. Zysk (strata) netto	467 055,0	3,1%	(-) 56 153,9	(-) 0,5%
B. Zobowiązania i rezerwy na zobowiązania	10 166 968,0	66,0%	9 060 626,7	75,3%
I. Rezerwy na zobowiązania	1 775 516,7	11,5%	1 913 354,7	15,9%
II. Zobowiązania długoterminowe	261,9	0,0%	184,9	0,0%
III. Zobowiązania krótkoterminowe, w tym:	8 022 949,6	52,1%	7 141 209,5	59,4%
- zobowiązania z tytułu dostaw i usług	7 948 853,3	51,6%	7 082 005,6	58,9%
IV. Fundusz wydzielony	0,0	0,0%	0,0	0,0%
V. Zobowiązania wewnętrzne NFZ	0,0	0,0%	0,0	0,0%
VI. Rozliczenia międzyokresowe	368 239,8	2,4%	5 877,6	0,0%
Pasywa razem	15 399 005,8	100,0%	12 025 609,5	100,0%

Aktywa trwałe w aktywach ogółem stanowią niewielki udział, w roku 2018 stanowiły 1,9%, w roku poprzedzającym natomiast stanowiły 2,3%.

Aktywa obrotowe w aktywach ogółem stanowią stały wysoki udział, w roku 2018 stanowiły 98,1%, w roku poprzednim stanowiły 97,7%. Największy udział w aktywach obrotowych stanowią należności z tytułu dostaw i usług - w roku 2018 – 50,8% w roku 2017 – 58,5%.

W pasywach bilansu udział funduszu własnego w roku 2018 stanowił 34,0%, w roku poprzedzającym stanowił 24,7%. W stosunku do roku poprzedniego nastąpił wzrost udziału funduszu własnego w pasywach bilansu o 9,3 p.p.

Udział zobowiązań i rezerw na zobowiązania jest dominujący w pasywach bilansu, w 2018 r. wynosił 66,0%, w roku poprzednim natomiast 75,3%. Nastąpił spadek udziału zobowiązań i rezerw na zobowiązania w pasywach bilansu o 9,3 p.p. w stosunku do roku poprzedniego.

Bilans – analiza dynamiki w tys. zł.

WYSZCZEGÓLNIENIE	31.12.2018 r.	31.12.2017 r.	Zmiana	
	Kwota	Kwota	Kwota (kol.2-kol.3)	% (kol.4/kol.3)
1	2	3	4	5
A. Aktywa trwałe	285 697,7	275 459,7	10 238,0	3,7%
I. Wartości niematerialne i prawne	9 460,4	11 262,8	(-) 1 802,4	(-) 16,0%
II. Rzeczowe aktywa trwałe	276 055,4	263 751,8	12 303,6	4,7%
III. Należności długoterminowe	177,1	440,2	(-) 263,1	(-) 59,8%
IV. Inwestycje długoterminowe	4,8	4,8	0,0	0,0%
V. Długoterminowe rozliczenia międzyokresowe	0,0	0,0	0,0	0,0%
B. Aktywa obrotowe	15 113 308,1	11 750 149,8	3 363 158,3	28,6%
I. Zapasy	6 442,3	3 904,7	2 537,6	65,0%
II. Należności krótkoterminowe, w tym:	7 875 671,8	7 115 370,1	760 301,7	10,7%
- należności z tytułu dostaw i usług	7 828 222,7	7 035 291,4	792 931,3	11,3%
III. Należności wewnętrzne NFZ	0,00	0,00	0,0	0,0%
IV. Inwestycje krótkoterminowe	7 227 216,8	4 627 486,3	2 599 730,5	56,2%
V. Krótkoterminowe rozliczenia międzyokresowe	3 977,2	3 388,6	588,6	17,4%
C. Należne wpłaty na kapitał (fundusz) podstawowy	0,0	0,0	0,0	0,0%
D. Udziały (akcje) własne	0,0	0,0	0,0	0,0%
Aktywa razem	15 399 005,8	12 025 609,5	3 373 396,3	28,1%
A. Fundusz własny	5 232 037,8	2 964 982,8	2 267 055,0	76,5%
I. Fundusz podstawowy	141 549,9	141 549,9	0,0	0,0%
II. Fundusz zapasowy	4 623 432,9	2 879 586,8	1 743 846,16	60,6%
III. Fundusz rezerwowy	0,0	0,0	0,0	0,0%
IV. Zysk (strata) z lat ubiegłych	0,0	0,0	0,0	0,0%
V. Zysk (strata) netto	467 055,0	-56 153,9	523 208,9	931,7%
VI. Pozostałe kapitały	0,0	0,0	0,0	0,0%
B. Zobowiązania i rezerwy na zobowiązania	10 166 968,0	9 060 626,7	1 106 341,3	12,2%
I. Rezerwy na zobowiązania	1 775 516,7	1 913 354,7	(-) 137 838,0	(-) 7,2%
II. Zobowiązania długoterminowe	261,9	184,9	76,9	41,6%
III. Zobowiązania krótkoterminowe, w tym:	8 022 949,6	7 141 209,5	881 740,1	12,3%
- zobowiązania z tytułu dostaw i usług	7 948 853,3	7 082 005,6	866 847,7	12,2%
IV. Fundusz wydzielony	0,0	0,0	0,0	0,0%
V. Zobowiązania wewnętrzne NFZ	0,0	0,0	0,0	0,0%
VI. Rozliczenia międzyokresowe	368 239,8	5 877,6	362 362,2	6 165,1%
Pasywa razem	15 399 005,8	12 025 609,5	3 373 396,3	28,1%

Analiza dynamiki bilansu wskazuje:

- wzrost sumy bilansowej w roku 2018 w stosunku do roku 2017 o kwotę 3 373 396,3 tys. zł., co stanowi 28,1%, w tym największą zmianę wykazują:
 - inwestycje krótkoterminowe – wzrost o kwotę 2 599 730,5 tys. zł (56,2%)
 - należności krótkoterminowe – wzrost o kwotę 760 301,7 tys. zł (10,7%)
 - fundusze własne – wzrost o kwotę 2 267 055,0 tys. zł (76,5%)
 - zobowiązania i rezerwy na zobowiązania – wzrost o kwotę 1 106 341,3 tys. zł (12,2%)

2. Analiza - Struktura rachunku zysków i strat w tys. zł.

WYSZCZEGÓLNIENIE	31.12.2018 r.	31.12.2017 r.	Zmiana	
	Kwota	Kwota	Kwota (kol.2-kol.3)	% (kol.4/kol.3)
1	2	3	4	5
A. Przychody netto ze sprzedaży i zrównane z nimi	84 601 962,5	78 862 597,6	5 739 364,9	7,3%
I. Przychody netto ze sprzedaży produktów – ze składek na puź oraz pozostałe z tyt. puź	84 602 725,9	78 865 089,9	5 737 636,0	7,3%
II. Zmiana stanu produktów	(-) 823,4	(-) 2 553,5	1 730,1	67,8%
III. Koszty wytworzenia produktów na własne potrzeby	0,0	0,0	0,0	0,0%
IV. Przychody netto ze sprzedaży towarów i materiałów	60,0	61,2	(-) 1,2	(-) 2,0%
B. Koszty działalności operacyjnej	84 664 981,7	79 518 429,8	5 146 551,9	6,5%
I. Amortyzacja	59 813,0	59 165,2	647,8	1,1%
II. Zużycie materiałów i energii	20 203,6	19 877,3	326,3	1,6%
III. Usługi obce	84 147 204,0	79 019 063,2	5 128 140,8	6,5%
IV. Podatki i opłaty	2 777,7	2 820,9	(-) 43,2	(-) 1,5%
V. Wynagrodzenia	355 952,9	342 649,5	13 304,4	3,9%
VI. Ubezpieczenia społeczne i inne świadczenia	73 214,5	70 920,8	2 293,7	3,2%
VII. Pozostałe koszty rodzajowe	5 816,0	3 932,9	1 883,1	47,9%
VIII. Wartość sprzedanych towarów i materiałów	0,0	0,0	0,0	0,0%
C. Zysk (strata) ze sprzedaży	(-) 63 019,2	(-) 655 832,2	592 813,0	90,4%
D. Pozostałe przychody operacyjne	593 451,0	619 429,6	(-) 25 978,6	(-) 4,2%
E. Pozostałe koszty operacyjne	107 251,2	125 163,3	(-) 17 912,1	(-) 14,3%
F. Zysk (strata) z działalności operacyjnej	423 180,6	(-) 161 565,9	584 746,5	361,9%
G. Przychody finansowe	81 948,8	121 367,6	(-) 39 418,8	(-) 32,5%
H. Koszty finansowe	38 074,4	15 955,6	22 118,8	138,6%
I. Zysk (strata) brutto z działalności gospodarczej	467 055,0	(-) 56 153,9	523 208,9	931,7
K. Zysk (strata) brutto	467 055,0	(-) 56 153,9	523 208,9	931,7
L. Podatek dochodowy	0,0	0,0	0,0	0,0%
M. Pozostałe obowiązkowe obciążenia	0,0	0,0	0,0	0,0%
N. Zysk (strata) netto	467 055,0	(-) 56 153,9	523 208,9	931,7

Rachunek zysków i strat wskazuje na osiągnięcie w roku obrotowym dodatniego wyniku finansowego wynoszącego netto 467 055,0 tys. zł.

Analiza rachunku zysków i strat wskazuje na wzrost przychodów ze sprzedaży oraz wzrost kosztów działalności operacyjnej. Wzrost przychodów działalności operacyjnej przewyższył wzrost kosztów ze sprzedaży, co w konsekwencji spowodowało wzrost wyniku ze sprzedaży o 90,4% w porównaniu z rokiem poprzednim.

Pozostałe przychody operacyjne uległy zmniejszeniu o 4,2%, natomiast pozostałe koszty operacyjne spadły o 14,3%.

W segmencie działalności finansowej jednostka osiągnęła zysk w wysokości 43 874,4 tys. zł.

Opisane zmiany wpłynęły na ukształtowanie się zysku netto na poziomie 467 055,0 tys. zł. W roku poprzednim jednostka poniosła stratę netto w wysokości 56 153,9 tys. zł.

3. Analityczne zestawienie przychodów i kosztów dotyczących świadczeń zdrowotnych

3.1. Przychody z tytułu składek oraz pozostałe (w tys. zł.)

Lp.	Przychody z tytułu składek oraz pozostałe przychody z tyt. puz	Wykonanie 2018 r.	Wykonanie 2017 r.	Dynamika w %
1.	Przychody z tyt. składek na puz, w tym: a) Zakład Ubezpieczeń Społecznych b) Kasa Rolniczego Ubezpieczenia Społecznego	80 753 762,4 77 434 478,6 3 319 283,8	74 472 638,3 71 183 112,5 3 289 525,7	108,4% 108,8% 100,9%
2.	Pozostałe przychody z tyt. puz, w tym: a) przychody z tytułu koordynacji b) dotacje z budżetu państwa c) odpis na taryfikację świadczeń c) pozostałe	3 848 963,5 268 569,8 3 583 750,6 (-) 26 148,0 22 791,1	4 392 451,6 252 760,5 4 168 477,8 (-) 43 847,6 15 060,9	87,6% 106,3% 86,0% 59,6% 151,3%
3.	Razem	84 602 725,9	78 865 089,9	107,3%

Powyższe zestawienie wskazuje, iż przychody z tytułu składek oraz pozostałe osiągnięte w roku badanym wykazują wzrost w stosunku do roku poprzedniego o kwotę 5 737 636,0 tys. zł, co stanowi 7,3%.

Największy wzrost dotyczył przychodów z tytułu składek na puz od Zakładu Ubezpieczeń Społecznych. Wzrost ten wynosi 6 251 366,1 tys. zł, co stanowi 8,8%.

3.2. Koszty świadczeń zdrowotnych (w tys. zł.)

Lp.	Koszty świadczeń opieki zdrowotnej	Wykonanie 2018 r.	Wykonanie 2017 r.	Dynamika w %
1.	Podstawowa opieka zdrowotna	11 225 864,2	10 209 242,1	110,0%
2.	Ambulatoryjna opieka specjalistyczna	4 624 057,5	5 634 998,1	82,1%
3.	Leczenie szpitalne	42 470 118,9	38 682 366,7	109,8%
4.	Opieka psychiatryczna i leczenie uzależnień	2 843 789,6	2 662 276,6	106,8%
5.	Rehabilitacja lecznicza	2 497 985,2	2 384 157,8	104,8%
6.	Świadczenia pielęgnacyjne i opiekuńcze w ramach opieki długoterminowej	1 629 899,0	1 480 903,4	110,1%
7.	Opieka paliatywna i hospicyjna	733 289,7	667 616,1	109,8%
8.	Leczenie stomatologiczne	1 811 999,6	1 775 986,2	102,0%
9.	Lecznictwo uzdrowiskowe	656 590,1	635 442,3	103,3%
10.	Pomoc doraźna i transport sanitarny	48 684,4	45 726,0	106,5%
11.	Koszty profilaktycznych programów zdrowotnych finansowanych ze środków własnych	171 114,1	172 937,7	98,9%
12.	Świadczenia zdrowotne kontraktowane odrębnie	2 126 796,9	2 134 784,0	99,6%
13.	Zaopatrzenie w wyroby medyczne oraz ich naprawa, o których mowa w ustawie o refundacji	1 093 814,0	1 021 427,8	107,1%
14.	Refundacja leków, środków oraz wyrobów medycznych	8 498 190,5	8 267 149,7	102,8%
15.	Koszty realizacji zadań wynikających z przepisów o koordynacji	529 511,7	476 432,0	111,1%
16.	Koszty świadczeń opieki zdrowotnej udzielone w ramach transgranicznej opieki zdrowotnej	33 641,3	36 197,7	92,9%
17.	Dofinansowania programów polityki zdrowotnej na podstawie art. 48d ustawy	3 555,8	2 831,9	125,6%
18.	Koszty świadczeń opieki zdrowotnej w ramach programów pilotażowych, o których mowa w art. 48e ustawy	92 580,5	0,0	0,0%
19.	Inne koszty związane ze świadczeniami opieki zdrowotnej	0,0	0,0	0,0%
	RAZEM	81 091 483,0	76 290 476,1	106,3%

Powyższe zestawienie wskazuje na wzrost kosztów świadczeń zdrowotnych w stosunku do roku poprzedniego o kwotę 4 801 006,9 tys. zł co stanowi 6,3%, przy czym największy wzrost wystąpił w pozycji leczenie szpitalne i wynosił 3 787 752,2 tys. zł. co stanowi 9,8%.

4. Analiza wskaźnikowa – podstawowe wskaźniki ekonomiczne charakteryzujące rodzaj działalności Oddziału Wojewódzkiego NFZ.

Lp.	Nazwa	Formuła liczenia wskaźników	2018 r.	2017 r.
1.	Wskaźnik bieżącej płynności finansowej (w pkt)	$\frac{\text{aktywa obrotowe}}{\text{zobowiązania krótkoterminowe} + \text{zobowiązania wewnętrzne}}$	1,43	1,28
2.	Stopa ogólnego zadłużenia (%)	$\frac{\text{zobowiązania krótkoterminowe} + \text{zobowiązania wewnętrzne}}{\text{pasywa bilansu ogółem}}$	69,05%	77,10%
3.	Wskaźnik samofinansowania aktywów obrotowych (%)	$\frac{\text{zobowiązania krótkoterminowe} + \text{zobowiązania wewnętrzne}}{\text{aktywa obrotowe}}$	69,89%	78,11%
4.	Wskaźnik zadłużenia z tytułu świadczeń zdrowotnych (w dniach)	$\frac{\text{przeciętne zobowiązania z tytułu dostaw i usług} \times 365}{\text{wartość kosztów świadczeń zdrowotnych (wraz z kosztami profilaktycznych programów zdrowotnych realizowanych na zlecenie oraz kosztami realizacji zadań zespołów ratownictwa medycznego oraz kosztami świadczeń zdrowotnych z lat ubiegłych)}}$	29,12	29,76
5.	Wskaźnik udziału kosztów świadczeń zdrowotnych w przychodach z tytułu powszechnego ubezpieczenia zdrowotnego (w pkt)	$\frac{\text{wartość kosztów świadczeń zdrowotnych (wraz z kosztami profilaktycznych programów zdrowotnych realizowanych na zlecenie oraz kosztami realizacji zadań zespołów ratownictwa medycznego oraz kosztami świadczeń zdrowotnych z lat ubiegłych)}}{\text{przychody ze składek, pozostałe przychody z tytułu puz oraz przychody z tytułu składek z lat ubiegłych}}$	0,99	1,00
6.	Koszty świadczeń zdrowotnych na jednego mieszkańca województwa (w złotych)	$\frac{\text{wartość kosztów świadczeń zdrowotnych (wraz z kosztami profilaktycznych programów zdrowotnych realizowanych na zlecenie oraz kosztami realizacji zadań zespołów ratownictwa medycznego oraz kosztami świadczeń zdrowotnych z lat ubiegłych)}}{\text{liczba mieszkańców województwa na początek roku}}$	2 180,07	2 049,61

W świetle zaprezentowanych podstawowych wskaźników nasuwają się poniżej przedstawione wnioski:

- Ad. 1. Wskaźnik bieżącej płynności finansowej w stosunku do roku poprzedniego uległ zwiększeniu o 0,15. Poziom optymalny wskaźnika bieżącej płynności finansowej wynosi 1,2 – 2,0. W roku badanym poziom tego wskaźnika jest bezpieczny i nie powoduje trudności w regulowaniu bieżących zobowiązań.
- Ad. 2. Wskaźnik stopy ogólnego zadłużenia określa jaką część pasywów bilansu stanowią zobowiązania krótkoterminowe. W roku badanym wskaźnik ten wykazuje tendencję malejącą.
- Ad. 3. Wskaźnik samofinansowania aktywów obrotowych określa, jaka część aktywów obrotowych finansowana jest zobowiązaniami krótkoterminowymi. W roku badanym wskaźnik ten wykazuje tendencję malejącą i ukształtował się na poziomie 69,89%.
- Ad. 4. Wskaźnik zadłużenia z tytułu świadczeń zdrowotnych informuje o cyklu regulowania zobowiązań krótkoterminowych na rzecz podmiotów świadczących usługi medyczne. Poziom tego wskaźnika w roku badanym spadł w stosunku do roku poprzedniego o 0,64 dnia.
- Ad. 5. Wskaźnik udziału świadczeń zdrowotnych w przychodach z tytułu powszechnego ubezpieczenia zdrowotnego (puz) informuje jaką część przychodów z tytułu puz stanowią poniesione koszty świadczeń zdrowotnych. Poziom tego wskaźnika poniżej 1,0 świadczy o całkowitym pokryciu kosztów świadczeń zdrowotnych przychodami z powszechnego ubezpieczenia zdrowotnego. W roku badanym wskaźnik ten wykazuje się tendencją malejącą i wyniósł: 0,99.
- Ad. 6. Wskaźnik świadczeń zdrowotnych na jednego mieszkańca w roku badanym w stosunku do roku poprzedniego wzrósł o 130,46 zł.

Kontynuacja działalności Narodowego Funduszu Zdrowia jest zagwarantowana ustawowo.

C. CZĘŚĆ SZCZEGÓŁOWA

1. Prawdliwość stosowanego systemu księgowości

1.1. Księgi rachunkowe

Badana jednostka posiada dokumentację opisującą przyjęte „Zasady rachunkowości” wprowadzone Zarządzeniem Nr 133/2017/BK Prezesa Narodowego Funduszu Zdrowia z dnia 28 grudnia 2017 r. w sprawie ustalenia zasad rachunkowości w Narodowym Funduszu Zdrowia, zmienionym zarządzeniami Prezesa Funduszu 19/2018/BK z dnia 7 marca 2018 r. i 1/2019/BK z dnia 2 stycznia 2019 r.

Zasady rachunkowości ustalone dla Narodowego Funduszu Zdrowia zawierają kompleksowe rozwiązania przewidziane w ustawie o rachunkowości i dostosowane do specyfiki działalności jednostki. Zasady (polityka) rachunkowości zawierają:

- a) zasady prowadzenia ksiąg rachunkowych,
- b) wykaz kont księgi głównej wraz z wykazem obligatoryjnych kont pomocniczych,
- c) zasady ujmowania zdarzeń w księgach rachunkowych,
- d) wykaz rocznych stawek amortyzacyjnych,
- e) opis systemu informatycznego przetwarzania danych,
- f) terminy przyjęte do szacowania przychodów należnych za miesiąc kalendarzowy ze składek na ubezpieczenie zdrowotne oraz terminy sporządzania zestawień obrotów i sald kont księgi głównej,
- g) system ochrony danych i ich zbiorów,
- h) zasady rachunkowości dotyczące programu lub projektu finansowanego ze środków pochodzących z Unii Europejskiej (UE) lub Europejskiego Porozumienia o Wolnym Handlu (EFTA) zakładającego całkowite lub częściowe pokrycie wydatków kwalifikowanych.

Badający nie mają uwag do dokumentacji zasad prowadzenia rachunkowości. Narodowy Fundusz Zdrowia sporządza pełne sprawozdanie finansowe wg wzorów określonych w zał. nr 1 ustawy o rachunkowości, rachunek zysków i strat w wariantcie porównawczym oraz rachunek przepływów pieniężnych metodą pośrednią.

1.2. W zakresie prawidłowości stosowanego systemu księgowości biegły potwierdza, że:

- a) jednostka przestrzegała ciągłości stosowania przyjętych zasad rachunkowości, w tym w przedmiocie prawidłowości otwarcia ksiąg rachunkowych na dzień 01.01. roku badanego,
- b) księgi rachunkowe prowadzone są w siedzibie Centrali i w siedzibach poszczególnych Oddziałów Wojewódzkich NFZ, przy wykorzystaniu systemów komputerowych Finansowo-Księgowych – licencje firmy Asseco Poland S.A. oraz Kamssoft S.A.
- c) operacje gospodarcze zaewidencjonowane zostały zgodnie z podstawowymi zasadami rachunkowości, w tym z zasadą memoriału i ostrożnej wyceny,
- d) dowody źródłowe stanowiące podstawę do ujęcia w księgach rachunkowych były sprawdzone i zakwalifikowane zgodnie z art. 21 ust. 1 pkt 6 ustawy o rachunkowości.

1.3. W zakresie zabezpieczenia dostępu do informacji wynikających z ksiąg rachunkowych

- a) Centrala i Oddziały Wojewódzkie przechowują zbiory danych stanowiące księgi rachunkowe zgodnie z obowiązującym systemem ochrony danych zbiorów,
- b) przechowywanie dowodów księgowych, ksiąg rachunkowych i sprawozdań finansowych dokonywane jest w siedzibie Centrali i w siedzibach poszczególnych Oddziałów Wojewódzkich NFZ, w oryginalnej postaci, w podziale na lata i miesiące,
- c) okresy przechowywania danych są zgodne z art. 74 ustawy o rachunkowości, tj. sprawozdania finansowe przechowywane są trwale, natomiast pozostałe zbiory danych przechowywane są min. 5 lat - liczone od początku roku następnego.

Rokiem obrotowym jednostki jest rok kalendarzowy, a okresem sprawozdawczym miesiąc.

2. Inwentaryzacja aktywów i pasywów

Inwentaryzacja aktywów i pasywów do bilansu rocznego została przeprowadzona zgodnie z art. 26 ustawy o rachunkowości i w oparciu o zarządzenie Nr 90/2009/BK z dnia 18.12.2009 r. Prezesa Narodowego Funduszu Zdrowia w sprawie przeprowadzania i rozliczania inwentaryzacji składników aktywów i pasywów, zmienionego zarządzeniem 57/2010/BK.

W 2018 r. inwentaryzacja w Centrali została przeprowadzona zgodnie z zarządzeniem nr 106/2018/BK Prezesa Narodowego Funduszu Zdrowia z dnia 3 października 2018 r., natomiast w Oddziałach Wojewódzkich NFZ – zgodnie z zarządzeniami Dyrektorów OW NFZ.

Biegli rewidenci w części jednostek obserwowali przebieg inwentaryzacji w drodze spisu z natury. Zastosowane przez biegłych procedury oraz kompletność i prawidłowość dokumentacji inwentaryzacyjnej pozwoliły na stwierdzenie prawidłowości przeprowadzonej inwentaryzacji. Różnice inwentaryzacyjne, jeżeli wystąpiły, zostały rozliczone w księgach rachunkowych właściwego roku obrotowego Centrali i poszczególnych Oddziałów Wojewódzkich NFZ. Częstotliwość inwentaryzacji została zachowana.

2.1. Kontrola wewnętrzna

Przy planowaniu i prowadzeniu badania sprawozdania finansowego Centrali i poszczególnych Oddziałów Wojewódzkich NFZ za okres od 01.01 2018 r. do 31.12.2018 r. zostały wzięte pod uwagę procedury systemu kontroli wewnętrznej w zakresie koniecznym dla określenia procedur badającego sprawozdanie, niezbędnych do sporządzenia raportu.

Na podstawie próby dokumentów biegli stwierdzili, że dowody księgowe podlegały kontroli, która była potwierdzana przez stosowne adnotacje oraz podpisy osób upoważnionych do przeprowadzenia kontroli pod względem merytorycznym, formalno-rachunkowym oraz zatwierdzenia do zapłaty, stanowiące dowód poszczególnych etapów kontroli. W trakcie badania sprawozdania finansowego stwierdzono, że procedury kontroli wewnętrznej są stosowane w sposób ciągły, ograniczając ryzyko występowania nieprawidłowości w zakresie kompletnego oraz poprawnego ujęcia, udokumentowania i sprawdzania.

Badanie systemu kontroli wewnętrznej zostało przeprowadzone na podstawie dobranej próby losowej, w takim zakresie, w jakim wiąże się ono ze sprawozdaniem finansowym. Nie miało ono na celu ujawnienia wszystkich ewentualnych nieprawidłowości lub istotnych słabości tego systemu. W zbadanych próbkach nie stwierdzono niedociągnięć w systemie kontroli wewnętrznej uznając, że system kontroli działa poprawnie.

Kontrola wewnętrzna w Centrali i w Oddziałach Wojewódzkim jest sprawowana w oparciu o Zarządzenie Nr 31/2017/DK Prezesa Narodowego Funduszu Zdrowia z dnia 8 maja 2017 r. w sprawie regulaminu kontroli wewnętrznej w Narodowym Funduszu Zdrowia, zmienionego zarządzeniem Prezesa NFZ 36/2017/DK z dnia 23 maja 2017 r. oraz zarządzeniem 61/2018/DK z dnia 26 czerwca 2018 r. i działa w formie instytucjonalnej.

W formie funkcjonalnej kontrola działa w szczególności poprzez sprawowanie kontroli wewnętrznej przez Kierownictwo Centrali i Oddziałów Wojewódzkich Funduszu, kierowników działów i upoważnionych pracowników. Kontrola ta przejawia się we właściwym dokumentowaniu operacji gospodarczych, w którym dokumenty podlegają prawidłowej kwalifikacji ekonomicznej oraz właściwej autoryzacji. Dokumentacja jest pełna i umożliwia prześledzenie każdej operacji gospodarczej lub zdarzenia na „wejściu” oraz na „wyjściu” tzn. od momentu wpływu dokumentu do Centrali i Oddziałów Wojewódzkich Funduszu lub sporządzenia dokumentu wewnętrznego poprzez jego sprawdzenie, kwalifikację ekonomiczną, autoryzację i akceptację przez kierownictwo, wprowadzenie do ksiąg rachunkowych, sporządzenie zestawienia obrotów i sald oraz kontroli zgodności z dziennikiem.

Centrala Narodowego Funduszu Zdrowia posiada „Zakładową instrukcję obiegu dowodów księgowych”, „Zakładowy schemat obiegu dowodów księgowych” oraz „Zakładowy schemat obiegu dowodów księgowych dotyczący programu lub projektu finansowanego lub współfinansowanego ze środków pochodzących z funduszy europejskich i innych środków pomocowych” wprowadzone do stosowania Zarządzeniem Nr 26/2016/BK Prezesa Narodowego Funduszu Zdrowia z dnia 14 kwietnia 2016 r., zmienione zarządzeniem Nr 86/2016/BK.

Natomiast Oddziały Wojewódzkie NFZ posiadają „Zakładową instrukcję obiegu dowodów księgowych” wprowadzoną do stosowania Zarządzeniem Nr 84/2018/BK Prezesa Narodowego

Funduszu Zdrowia z dnia 21 sierpnia 2018 r. w sprawie wprowadzenia w oddziałach wojewódzkich Narodowego Funduszu Zdrowia „Zakładowej instrukcji obiegu dowodów księgowych”, „Modelowego schematu obiegu dowodów księgowych” oraz „Modelowego schematu obiegu dowodów księgowych dotyczącego zdarzeń gospodarczych finansowanych ze środków UE”.

W oparciu o ww. zarządzenie, Dyrektorzy Oddziałów Wojewódzkich NFZ wprowadzili zarządzeniami w poszczególnych Oddziałach „Zakładowy schemat obiegu dowodów księgowych”, który określa obowiązki i zadania w zakresie kontroli i akceptacji dowodów księgowych. W trakcie badania stwierdzono, że w Centrali i Oddziałach Wojewódzkich przestrzegane są procedury obiegu dowodów księgowych zgodnie z powyższymi unormowaniami.

W roku 2018 Narodowy Fundusz Zdrowia był kontrolowany przez:

- Najwyższą Izbę Kontroli,
- Ministerstwo Zdrowia.

Stwierdza się, że księgi rachunkowe wraz z dokumentacją stanowiącą podstawę do ewidencji księgowej operacji gospodarczych są prawidłowe w rozumieniu art. 24 ustawy o rachunkowości i stanowią podstawę do sporządzenia zbadanego sprawozdania finansowego. Stwierdza się kompletność ujęcia w księgach rachunkowych badanego okresu kosztów oraz przychodów jednostki.

3. AKTYWA

Aktywa zbadanego bilansu przedstawiają się następująco:

3.1. Aktywa trwałe	285 697 729,30 zł
Stanowią one 1,9% bilansowej sumy aktywów.	
3.1.1. Wartości niematerialne i prawne w wysokości	9 460 435,63 zł
Stanowią one 0,1% bilansowej sumy aktywów i obejmują w szczególności oprogramowanie i licencje na programy komputerowe.	
3.1.2. Rzeczowe aktywa trwałe w wysokości	276 055 439,42 zł
Stanowią one 1,8% bilansowej sumy aktywów.	
Obejmują głównie środki trwałe, w których największą wartościowo pozycję stanowią budynki, lokale i obiekty inżynierii lądowej i wodnej. Stawki amortyzacji zastosowano prawidłowo.	
Środki trwałe w budowie: 4 107 143,86 zł.	
W „Dodatkowych informacjach i objaśnieniach” w Nocie nr 1.1. 1.3 przedstawiono szczegółowo tytuły zwiększeń i zmniejszeń wartości początkowej oraz umorzenia środków trwałych i wartości niematerialnych i prawnych.	
3.1.3. Należności długoterminowe	177 054,25 zł
3.1.4. Inwestycje długoterminowe	4 800,00 zł
3.1.5. Długoterminowe rozliczenia międzyokresowe	0,00 zł

3.2. Aktywa obrotowe wykazane w bilansie **15 113 308 081,59 zł**
 stanowią 98,1% aktywów ogółem, z tego przypada na:

3.2.1. Zapasy **6 442 278,02 zł**

3.2.2. Należności krótkoterminowe **7 875 671 786,32 zł**
 stanowią 51,2% aktywów i dotyczą:

Należności i roszczenia	kwota wg ksiąg	Odpis aktualizujący	Kwota w bilansie
Należności z tyt. dostaw i usług	8 018 581 086,51	190 358 336,61	7 828 222 749,90
Należności z tyt. podatków, dotacji i ubezpieczeń społecznych	5 721 268,30	0,00	5 721 268,30
Inne należności	41 560 815,40	0,00	41 560 815,40
Należności dochodzone na drodze sądowej	73 149 059,26	72 982 106,54	166 952,72
Razem	8 139 012 229,47	263 340 443,15	7 875 671 786,32

Należności wyceniono w kwocie wymaganej zapłaty, z zachowaniem ostrożności (art. 28 ust. 1 pkt 7 i 7a ustawy o rachunkowości). Stosowny odpis aktualizujący został dokonany w ciężar pozostałych kosztów operacyjnych oraz kosztów finansowych. Odpisy utworzone były z uwzględnieniem stopnia ryzyka, jakie wiąże się z daną należnością.

- a) należności z tytułu dostaw i usług w kwocie 7 828 222 749,90 zł
 W ocenie wiarygodności tej pozycji bilansowej, zwracają uwagę należności w znacznej części zapłacone do dnia 31.03.2019 r.
- b) należności z tytułu podatków, dotacji i ubezpieczeń społecznych w kwocie 5 721 268,30 zł
 dotyczą w szczególności środków z dotacji na realizację zadań finansowanych ze środków publicznych (leki 75+)
- c) inne należności w kwocie 41 560 815,40 zł
 dotyczą w szczególności należności z tytułu kar umownych, udzielonych pożyczek z Zakładowego Funduszu Świadczeń Socjalnych oraz decyzji administracyjnych.
 Należności z tytułu udzielonych pożyczek z ZFŚS spłacane są sukcesywnie.
- d) należności dochodzone na drodze sądowej w kwocie 166 952,72 zł
 dotyczą spraw w postępowaniu sądowym.
 Centrala i poszczególne Oddziały Wojewódzkie NFZ utworzyła odpis aktualizujący wartość tych należności w kwocie 72 982 106,54 zł.
 W należnościach krótkoterminowych nie występują należności przedawnione.

3.2.3. Należności warunkowe – występują w ewidencji pozabilansowej.

3.2.4. Inwestycje krótkoterminowe**7 227 216 784,01 zł**

stanowią 46,9% aktywów i obejmują:

Wyszczególnienie	Stan na dzień 31.12.2018 r.
Środki pieniężne w kasie	81 289,08
Środki pieniężne na rachunkach bankowych	386 319 796,03
Inne środki pieniężne	6 840 815 698,90
Razem	7 227 216 784,01

Środki pieniężne w kasie zostały zinwentaryzowane, a stany środków pieniężnych na rachunkach i lokatach bankowych potwierdzone na dzień bilansowy przez banki obsługujące Centralę i poszczególne Oddziały Wojewódzkie NFZ. Stany środków pieniężnych wykazane w bilansie:

- środki na rachunkach bankowych bieżących i lokatach – zgodne z ostatnimi wyciągami bankowymi i potwierdzeniami sald wystawionymi przez bank obsługujący badaną jednostkę,
- inne środki pieniężne stanowią utworzone krótkoterminowe lokaty bankowe i depozyty terminowe u Ministra Finansów.

Stany środków pieniężnych ujęte w bilansie wynikają z ksiąg rachunkowych Centrali oraz poszczególnych Oddziałów Wojewódzkich NFZ.

3.2.5. Krótkoterminowe rozliczenia międzyokresowe**3 977 233,24 zł**

obejmują przede wszystkim: opłaty subskrypcyjne i za asystę techniczną oprogramowania, koszty energii oraz prenumeratę czasopism.

Biegły nie wnosi uwag do tej pozycji bilansowej, gdyż NFZ wiarygodnie aktywował koszty w wysokości przypadającej na następne okresy sprawozdawcze, zgodnie z przyjętymi zasadami wynikającymi z art. 39 ustawy o rachunkowości.

3.3. Ogółem aktywa bilansu wynoszą**15 399 005 810,89 zł**

z podkreśleniem, że przy wycenie bilansowej poszczególnych składników jednostka zastosowała się do nadrzędnych zasad rachunkowości, wynikających z ustawy o rachunkowości oraz zasad określonych w przyjętej polityce rachunkowości. Nie stwierdzono sald nierealnych i przedawnionych.

4. PASYWA

Pasywa zbadanego bilansu kształtują się następująco:

4.1. Fundusz własny ogółem**5 232 037 860,74 zł**

Stanowi on 34,0% pasywów bilansu, w tym mieszczą się:

4.1.1. Fundusz podstawowy**141 549 868,09 zł**

Fundusz podstawowy został utworzony w latach poprzednich i stanowi wartość majątku trwałego netto otrzymanego od Skarbu Państwa. W roku badanym nie uległ zmianie.

4.1.2. Wynik finansowy netto roku obrotowego – zysk **467 055 048,00 zł**
 ustalony został na podstawie zdarzeń gospodarczych, ujętych w rzetelnych księgach rachunkowych i jest kwotowo zgodny z wynikiem finansowym figurującym w rachunku zysków i strat.

4.2. Zobowiązania i rezerwy na zobowiązania **10 166 967 950,15 zł**
 Stanowią one 66,0% bilansowej sumy pasywów w tym:

4.2.1. Rezerwy na zobowiązania **1 775 516 692,98 zł**

Stanowią 11,5% pasywów bilansu i obejmują:

- | | |
|---|---------------------|
| a) rezerwy na prawdopodobne przyszłe zobowiązania | 63 255 720,29 zł |
| b) bierne rozliczenia międzyokresowe kosztów | 1 635 318 188,69 zł |
| c) rezerwy na świadczenia emerytalne i podobne | 76 942 784,00 zł |

Ad. a) rezerwy na pewne lub prawdopodobne przyszłe zobowiązania zostały w sposób wiarygodny oszacowane i udokumentowane. Poprawnie ujęto w księgach rachunkowych zmiany w stanie rezerw na zobowiązania jakie nastąpiły w badanym roku,

Ad. b) rozliczenia międzyokresowe bierne dotyczą kosztów świadczeń opieki zdrowotnej oszacowanych w prawdopodobnej wysokości zobowiązań za zrealizowane świadczenia w 2018 r., które do dnia sporządzenia sprawozdania finansowego Centrali i poszczególnych Oddziałów Wojewódzkich NFZ nie zostały ostatecznie zweryfikowane oraz kosztów administracyjnych,

Ad. c) Jednostka tworzy rezerwy na świadczenia emerytalne i pracownicze. Za okres badany zostały poprawnie ujęte w księgach rachunkowych.

W „Dodatkowych informacjach i objaśnieniach” w Notach nr 1.11 i 1.14 przedstawiono szczegółowe informacje o stanie rezerw i rozliczeń międzyokresowych biernych kosztów.

4.2.2. Zobowiązania krótkoterminowe **8 022 949 583,26 zł**
 stanowią 52,1% pasywów i obejmują wiarygodnie ustalone:

Wyszczególnienie	Stan na dzień	Stan na dzień
	31.12.2018 r.	31.12.2017 r.
Zobowiązania krótkoterminowe	8 022 949 583,26	7 141 209 460,06
1. Wobec pozostałych jednostek w tym:	8 020 446 458,97	7 138 848 434,58
a) z tytułu dostaw i usług	7 948 853 328,90	7 082 005 550,85
b) z tytułu podatków, ceł, ubezpieczeń i innych świadczeń	20 980 765,88	18 538 267,85
c) z tytułu wynagrodzeń	6 220 871,17	4 611 040,64
d) inne	44 391 493,02	33 693 575,24
2. Fundusze specjalne	2 503 124,29	2 361 025,48

Ad 1. Zobowiązania wobec pozostałych jednostek dotyczą:

- a) zobowiązania z tytułu dostaw i usług wycenione zgodnie z art. 28 ust. 1 ustawy o rachunkowości obejmują nie zapłacone faktury otrzymane od świadczeniodawców usług zdrowotnych i dostawców leków (apteki i punkty apteczne) wykazane w bilansach oddziałów wojewódzkich oraz rozrachunki dotyczące świadczeń wykonanych na rzecz państw UE i EFTA, jak również dotyczą dostaw usług na cele administracyjne wykazane w bilansie Centrali i Oddziałów Wojewódzkich NFZ.

Zobowiązania z tytułu dostaw i usług uregulowano w całości w 2019 r., za wyjątkiem kwot niewymagalnych dotyczących rozliczeń z instytucjami łącznikowymi państw UE i EFTA wynikających z przepisów o koordynacji systemów zabezpieczenia społecznego.

Nie stwierdzono sald przedawnionych, kwalifikujących się do odpisania w pozostałe przychody działalności operacyjnej.

- b) zobowiązania z tytułu podatków, ceł i ubezpieczeń społecznych obejmują rozrachunki w Centrali i poszczególnych Oddziałach Wojewódzkich głównie z tytułu składek ZUS od wynagrodzeń, podatku dochodowego od osób fizycznych i PFRON.

Zobowiązania publiczno-prawne są zgodne z deklaracjami podatkowymi złożonymi do US, ZUS i PFRON. Zostały uregulowane w terminach ustawowych,

- d) zobowiązania z tytułu wynagrodzeń, dotyczące roku obrotowego rozliczono w 2019 r.
w kwocie 6 220 871,17 zł

- d) inne zobowiązania krótkoterminowe 44 391 493,02 zł
Obejmują wiarygodne rozliczenia Centrali i Oddziałów Wojewódzkich NFZ z tytułu zobowiązań zasądzonych wyrokami sądowymi i ugodami, zobowiązań dotyczących zabezpieczenia wykonania umów oraz pozostałe zobowiązania.

Ad 2. Fundusze specjalne 2 503 124,29 zł

Gospodarka środkami Zakładowego Funduszu Świadczeń Socjalnych była zgodna z regulaminem opracowanym na podstawie ustawy o zakładowym funduszu świadczeń socjalnych. Odpisy na fundusz socjalny jednostka przekazała na wyodrębniony rachunek bankowy – pozycja bez uwag.

4.3. Fundusz wydzielony w kwocie **0,00 zł**

Fundusz wydzielony został wyłączony w łącznym sprawozdaniu finansowym.

W „Informacji dodatkowej i objaśnieniach” w nocie nr 1.12 c przedstawiono specyfikację pozycji funduszu wydzielonego.

4.4. Zobowiązania warunkowe w kwocie **310 972 416,85 zł**

W ewidencji pozabilansowej Narodowego Funduszu Zdrowia na dzień 31.12.2018 r. figurują zobowiązania warunkowe, przedstawione w „Dodatkowych informacjach i objaśnieniach” w Nocie nr 1.16

Zobowiązania warunkowe obejmują:

- 1) roszczenia sądowe z tytułu ustawy o negocjacyjnym systemie kształtowania przeciętnych wynagrodzeń u przedsiębiorców oraz zmianie niektórych ustaw w kwocie 0,00 zł
- 2) roszczenia sądowe z pozostałych tytułów w kwocie 306 613 656,86 zł
- 3) pozostałe w kwocie 4 358 759,99 zł

Ponadto wartość wykonanych przez świadczeniodawców, a nie ujętych w księgach rachunkowych badanego okresu ponadumownych świadczeń opieki zdrowotnej wynosi 641 315 539,02 zł.

Kwota ta została zaprezentowana w „Dodatkowych informacjach i objaśnieniach” w Nocie nr 10.1.

4.5. Ogółem pasywa bilansu **15 399 005 810,89 zł**

Wszystkie pozycje pasywów zostały wykazane w sprawozdaniu finansowym z uwzględnieniem nadrzędnych zasad rachunkowości i przyjętych przez jednostkę zasad rachunkowości.

Nie stwierdzono sald nierealnych i przedawnionych.

5. RACHUNEK ZYSKÓW I STRAT za okres 01.01.2018 - 31.12.2018 r.

sporządzony został w wariantcie porównawczym, z uwzględnieniem postanowień art. 47 ustawy o rachunkowości, zgodnie z przyjętymi „Zasadami rachunkowości”.

5.1. Przychody ze sprzedaży i zrównane z nimi wynoszą	84 601 962 505,65 zł
w tym:	
- przychody ze składek z tytułu ubezpieczenia zdrowotnego otrzymane z Zakładu Ubezpieczeń Społecznych	77 434 478 611,15 zł
- przychody ze składek z tytułu ubezpieczenia zdrowotnego otrzymane z Kasy Rolniczego Ubezpieczenia Społecznego	3 319 283 763,62 zł
- dotacje z budżetu na realizację zadań określonych w art. 97 ust. 3 pkt. 2a, 3 i 3b ustawy o świadczeniach	320 232 000,00 zł
- dotacje z budżetu na realizację zadań określonych w art. 97 ust. 3 pkt. 2b ustawy o świadczeniach	540 989 350,93 zł
- dotacje z budżetu na realizację zadań określonych w art. 97 ust. 3 pkt. 2c ustawy o świadczeniach	685 821 535,91 zł
- odpis dla AOTMiT, o którym mowa w art. 31 t ust. 5-8 ustawy	(-) 26 148 000,00 zł
- dotacje z budżetu na ratownictwo medyczne	2 035 028 653,51 zł
- pozostałe przychody	292 276 590,53 zł

Przychody ze sprzedaży zostały ujęte kompletnie i w okresach sprawozdawczych, których dotyczą. Osiągnięte przychody dotyczą działalności statutowej Narodowego Funduszu Zdrowia.

5.2. Koszty działalności operacyjnej za rok obrotowy 84 664 981 668,57 zł

Koszty te ustalone zostały w sposób współmierny do przychodów, z uwzględnieniem nadrzędnych zasad rachunkowości, w tym zasady memoriału, co biegły zbadał poprzez sprawdzenie kosztów z miesiąca grudnia 2018 r. i stycznia 2019 r. w zakresie ich związku z bilansem sporządzonym na dzień 31.12.2018 r.

Koszty według rodzajów

Koszty	Kwota w zł	udział kosztów w%
Amortyzacja	59 812 986,19	0,1%
Zużycie materiałów i energii	20 203 649,73	0,0%
Usługi obce, w tym:	84 147 203 959,19	99,4%
- koszty świadczeń opieki zdrowotnej	81 091 483 018,74	95,8%
Podatki i opłaty	2 777 698,74	0,00%
Wynagrodzenia	355 952 913,78	0,4%
Ubezpieczenia społeczne i inne świadczenia	73 214 490,13	0,1%
Pozostałe koszty rodzajowe	5 815 970,81	0,0%
Wartość sprzedanych towarów i materiałów	0,00	0,0%
Razem	84 664 981 668,57	100,0%

Kwalifikacja kosztów nie nasuwa wątpliwości badających. Poniesione koszty działalności we wszystkich istotnych aspektach odzwierciedlają przebieg przeprowadzonych operacji gospodarczych, zostały ujęte we właściwych okresach sprawozdawczych z zachowaniem zasad memoriału, współmierności kosztów i przychodów, ostrożności i kompletności. Poniesione koszty działalności operacyjnej wynikają ze sprawdzonych i zatwierdzonych dokumentów źródłowych zewnętrznych i wewnętrznych ujętych prawidłowo w ewidencji księgowej.

W „Informacji dodatkowej i objaśnieniach” w nocie nr 10.2 przedstawiono specyfikację wybranych pozycji składających się na koszty działalności operacyjnej.

5.3. Pozostałe przychody operacyjne 593 451 032,49 zł

obejmują występujące przychody, związane pośrednio z podstawową działalnością Centrali i poszczególnych Oddziałów Wojewódzkich NFZ.

Pozostałe przychody operacyjne	Kwota w zł
Zysk z tytułu rozchodu niefinansowych aktywów trwałych	203 872,10
Dotacje	44 870 095,31
aktualizacja wartości aktywów niefinansowych	70 917 039,10
inne przychody operacyjne	477 460 025,98
Razem	593 451 032,49

Stwierdza się prawidłowe udokumentowanie i zakwalifikowanie zdarzeń do pozostałych przychodów operacyjnych, z uwzględnieniem ustawowego zakazu ich kompensowania wynikającego z art. 7 ust. 3 ustawy o rachunkowości.

5.4. Pozostałe koszty działalności operacyjnej **107 251 230,47 zł**

Pozostałe koszty operacyjne	Kwota w zł
Strata z tytułu rozchodu niefinansowych aktywów trwałych	0,00
Aktualizacja wartości aktywów niefinansowych	43 862 466,47
Inne koszty operacyjne w tym:	63 388 764,00
Razem	107 251 230,47

Powyższe kwoty zostały rzeczowo należycie i memoriałowo udokumentowane, jako koszty pośrednio związane z podstawową działalnością Centrali i poszczególnych Oddziałów Wojewódzkich NFZ.

5.5. Przychody finansowe **81 948 810,38 zł**

obejmują wiarygodne korzyści uzyskane przez Centralę i poszczególne Oddziały Wojewódzkie NFZ z operacji finansowych roku 2018, w tym głównie odsetki od środków pieniężnych na rachunkach bankowych, od należności oraz z tytułu rozwiązania utworzonych uprzednio rezerw na odsetki od należności.

5.6. Koszty finansowe **38 074 401,48 zł**

obejmują głównie utworzone rezerwy na odsetki z tytułu spraw sądowych i odpisy aktualizujące należności z tytułu odsetek oraz odsetki od zobowiązań z wyroków sądowych.

5.7. Wynik finansowy

Na wynik finansowy wykazany w rachunku zysków i strat sporządzonym za okres od 01.01.2018 r. do 31.12.2018 r. składają się następujące pozycje:

- wynik z działalności podstawowej w kwocie (strata)	(-) 63 019 162,92 zł
- wynik na pozostałej działalności operacyjnej (zysk) w kwocie	486 199 802,02 zł
- wynik na działalności finansowej w kwocie (zysk)	43 874 408,90 zł

Wykazany w rachunku zysków i strat wynik finansowy w kwocie 467 055 048,00 zł obliczony został prawidłowo i w tej samej kwocie został wykazany w pasywach bilansu w pozycji A. VII.

Narodowy Fundusz Zdrowia jest ustawowo zwolniony z podatku dochodowego od osób prawnych na podstawie art. 6 ust. 1 pkt 16 ustawy z dnia 15 lutego 1992 r. o podatku dochodowym od osób prawnych (Dz.U. z 2018 r. poz. 1036, z późn. zm.).

5.8. Podatek od towarów i usług (VAT)

W trakcie przeprowadzonego badania ustalono, iż Centrala i poszczególne Oddziały Wojewódzkie NFZ w sposób poprawny prowadzi ewidencję (rejstry) dla celów rozliczania podatku od towarów usług. Sporządzane deklaracje VAT-7 wynikają z prowadzonej ewidencji.

Podatek od towarów i usług rozliczany jest przez Centralę Narodowego Funduszu Zdrowia.

6. Badanie pozostałych części składowych sprawozdania finansowego

6.1. Rachunek przepływów pieniężnych za rok obrotowy

Rachunek przepływów pieniężnych sporządzony został metodą pośrednią, zgodnie z art. 48b ustawy o rachunkowości w sposób wiarygodny, powiązany z bilansem, rachunkiem zysków i strat oraz księgami rachunkowymi i wykazuje:

Lp.	Zmiana (+ / -)	Kwota w zł
A.	środków pieniężnych netto z działalności operacyjnej w wysokości	2 668 037 707,09
B.	środków pieniężnych netto z działalności inwestycyjnej w wysokości	(-) 68 307 209,86
C.	środków pieniężnych netto z działalności finansowej w wysokości	0,00
D.	środków pieniężnych netto, razem (A.+/-B.+/-C.)	2 599 730 497,23
E.	bilansowa zmiana stanu środków pieniężnych	2 599 730 497,23

Rachunek przepływów pieniężnych wykazuje zwiększenie stanu środków pieniężnych o kwotę 2 599 730 497,23 zł w stosunku do stanu na dzień bilansowy roku poprzedniego.

6.2. Zestawienie zmian w funduszu własnym w roku obrotowym

Jednostka kompletnie i wiarygodnie ujęła pozycje kształtujące zwiększenie stanu funduszu własnego o 2 267 055 048,00 zł, zgodnie z bilansem oraz księgami rachunkowymi.

6.3. Informacja dodatkowa

Informacja dodatkowa obejmuje „Wprowadzenie do sprawozdania finansowego” oraz „Dodatkowe informacje i objaśnienia”.

„Wprowadzenie do sprawozdania finansowego” zawiera dane identyfikujące Narodowy Fundusz Zdrowia i krótki opis przyjętych zasad rachunkowości.

„Dodatkowe informacje i objaśnienia” zawierają wyjaśnienia do bilansu, rachunku zysków i strat, zestawienia zmian w funduszu własnym, rachunku przepływów pieniężnych oraz inne informacje w zakresie ustalonym w załączniku nr 1 do ustawy o rachunkowości.

Informacja dodatkowa została sporządzona zgodnie z art. 48 ust. 1 ustawy o rachunkowości.

6.4. Naruszenie przepisów prawa

W wyniku zastosowanych procedur w ramach badania sprawozdania finansowego za rok obrotowy – nie ujawniono naruszenia przez Centralę i poszczególne Oddziały Wojewódzkie NFZ obowiązujących przepisów prawa wpływających na sprawozdanie finansowe.

6.5. Dodatkowe zagadnienia

Umowa o badanie nie przewidywała sprawdzenia zagadnień nie omówionych w raporcie.

6.6. Zdarzenia po dacie bilansu

Biegły stwierdza, że między dniem bilansowym 31.12.2018 r., a datą zakończenia badania nie wystąpiły istotne zdarzenia gospodarcze, mające wpływ na roczne sprawozdanie finansowe i wynik bilansowy, przy czym uwzględnia się w tym zakresie oświadczenie złożone przez Prezesa Narodowego Funduszu Zdrowia w dniu 8 maja 2019 r.

7. Podsumowanie

Podsumowanie wyników badania zostało sformułowane w sprawozdaniu niezależnego biegłego rewidenta z badania, sporządzonego dla Ministra Finansów z badania łącznego sprawozdania finansowego NFZ, stanowiącym odrębny dokument, wymagany przez ustawę o rachunkowości.

Raport zawiera 25 strony kolejno ponumerowane i opatrzone podpisem biegłego rewidenta.

Integralną część raportu stanowią załączniki:

1. Wprowadzenie do sprawozdania finansowego za rok obrotowy.
2. Łączny bilans sporządzony na 31.12.2018 r.
3. Łączny rachunek zysków i strat za okres od 01.01.2018 r. do 31.12.2018 r.
4. Łączne zestawienie zmian w funduszu własnym za rok obrotowy.
5. Łączny rachunek przepływów pieniężnych za rok obrotowy.
6. Informacja dodatkowa i objaśnienia za rok obrotowy.

Warszawa, dnia 9 maja 2019 roku.

**Grażyna
Bamber**

Elektronicznie podpisany
przez Grażyna Bamber
Data: 2019.05.14
18:47:18 +02'00'

Grażyna Bamber

Biegły Rewident nr ewid. w rej. KRBR 11028

*Biegły Rewident przeprowadzający badanie
w imieniu POL - TAX 2 Spółka z ograniczoną odpowiedzialnością
firmy audytorskiej uprawnionej do badania
sprawozdań finansowych nr 4090*

*ul. Bora Komorowskiego 56C lok. 91
03-982 Warszawa*

**ŁĄCZNE SPRAWOZDANIE
FINANSOWE
NARODOWEGO
FUNDUSZU
ZDROWIA**



**z siedzibą
w Warszawie
za okres 1.01-31.12.2018 r.**

**ŁĄCZNE
SPRAWOZDANIE FINANSOWE
NARODOWEGO FUNDUSZU ZDROWIA
za okres 1.01 – 31.12.2018 r.**

WPROWADZENIE DO SPRAWOZDANIA FINANSOWEGO

- 1. Przedmiotem podstawowej działalności Narodowego Funduszu Zdrowia zwanego dalej „Jednostką” w okresie sprawozdawczym było wykonywanie czynności z zakresu powszechnego ubezpieczenia zdrowotnego, zgodnie z ustawą z dnia 27 sierpnia 2004 r. o świadczeniach opieki zdrowotnej finansowanych ze środków publicznych, zwanej dalej „ustawą o świadczeniach opieki zdrowotnej finansowanych ze środków publicznych”.**
- 2. Czas trwania działalności Jednostki - nieograniczony.**
- 3. Przedmiotowe sprawozdanie finansowe obejmuje okres od 1 stycznia do 31 grudnia 2018 r.**
- 4. Sprawozdanie finansowe Jednostki jest sprawozdaniem łącznym, gdyż zostało sporządzone przez Centralę na podstawie 16 jednostkowych sprawozdań finansowych oddziałów wojewódzkich oraz sprawozdania Centrali.**
- 5. Sprawozdanie finansowe sporządzone zostało przy założeniu kontynuowania dalszej działalności Jednostki.**
- 6. Sprawozdanie finansowe sporządzone zostało za okres, w którym nie nastąpiło połączenie ze spółką.**
- 7. Sprawozdanie finansowe sporządzone zostało na podstawie ksiąg rachunkowych prowadzonych zgodnie z dokumentacją ustalonych zasad rachunkowości, przyjętą do stosowania zarządzeniem nr 133/2017/BK Prezesa NFZ z dnia 28 grudnia 2017 roku w sprawie ustalenia zasad rachunkowości w Narodowym Funduszu Zdrowia, zmienionego zarządzeniami nr 19/2018/BK z dnia 7 marca 2018 roku, nr 1/2019/BK z dnia 2 stycznia 2019 roku.**

Wymieniona dokumentacja obejmowała w szczególności „Zasady rachunkowości NFZ”, które regulowały następujące obszary tematyczne:

- 1) przyjęte przez Jednostkę podstawowe zasady prowadzenia ksiąg rachunkowych,
- 2) wykaz kont księgi głównej wraz z wykazem obligatoryjnych kont pomocniczych,
- 3) zasady ujmowania zdarzeń w księgach rachunkowych,
- 4) wykaz rocznych stawek amortyzacyjnych,
- 5) opis systemu informatycznego przetwarzania danych,
- 6) terminy przyjęte do szacowania przychodów należnych za miesiąc kalendarzowy ze składek na ubezpieczenie zdrowotne oraz terminy sporządzania zestawień obrotów i sald kont księgi głównej,
- 7) system ochrony danych i ich zbiorów,
- 8) zasady rachunkowości dotyczące programu lub projektu finansowanego ze środków pieniężnych pochodzących z budżetu Unii Europejskiej (UE) lub Europejskiego Porozumienia o Wolnym Handlu (EFTA), zakładającego całkowite pokrycie wydatków kwalifikowanych,
- 9) zasady rachunkowości dotyczące programu lub projektu finansowanego ze środków pieniężnych pochodzących z budżetu Unii Europejskiej (UE) lub Europejskiego Porozumienia o Wolnym Handlu (EFTA), zakładającego częściowe pokrycie wydatków kwalifikowanych.

8. Wykazane w bilansie na dzień 31 grudnia 2018 r. aktywa i pasywa wyceniono na dzień bilansowy:

- 1) środki trwałe oraz wartości niematerialne i prawne – według ceny nabycia lub kosztów wytworzenia, pomniejszonych o odpisy umorzeniowe, a także odpisy z tytułu trwałej utraty wartości,
- 2) środki trwałe w budowie – w wysokości ogółu kosztów pozostających w bezpośrednim związku z ich nabyciem lub wytworzeniem, pomniejszonych o odpisy z tytułu trwałej utraty wartości,
- 3) inwestycje długoterminowe w nieruchomości oraz wartości niematerialne i prawne – według ceny nabycia pomniejszonej o odpisy z tytułu trwałej utraty wartości,
- 4) rzeczowe składniki aktywów obrotowych – według cen nabycia lub kosztów wytworzenia nie wyższych od cen ich sprzedaży netto,
- 5) należności i udzielone pożyczki – w kwocie wymaganej zapłaty, z zachowaniem ostrożności,
- 6) zobowiązania – w kwocie wymaganej zapłaty,
- 7) rezerwy – w uzasadnionej, wiarygodnie oszacowanej wartości,
- 8) fundusze własne oraz pozostałe aktywa i pasywa – w wartości nominalnej.

Amortyzacja (umorzenie) środków trwałych dokonywana była na zasadzie planowego, systematycznego rozłożenia ich wartości początkowej na ustalony okres amortyzacji. Rozpoczęcie amortyzacji (umorzeń) następowało od miesiąca następującego po przyjęciu środka trwałego do użytkowania, a zakończenie nie później niż z chwilą zrównania wartości umorzeń (amortyzacji) z wartością początkową danego środka trwałego lub przeznaczenia go do sprzedaży, likwidacji bądź stwierdzenia niedoboru, z ewentualnym uwzględnieniem przewidzianej przy likwidacji ceny sprzedaży netto pozostałości środka trwałego. Środki trwałe Jednostka amortyzowała (umarzała) metodą liniową, zgodnie z „Wykazem rocznych stawek amortyzacyjnych”, z tym że:

- przedmioty o cechach środka trwałego o wartości początkowej większej od 500 zł i mniejszej bądź równej 3500 zł, a także telefony komórkowe bez względu na wartość początkową, jeśli nie zostały zaliczone do środków trwałych, zaliczano do wyposażenia rzeczowego; rozchody wyposażenia rzeczowego traktowano jako materiały i w momencie wydania do użytkowania zaliczano bezpośrednio w ciężar zużycia materiałów pozostałych oraz ujmowano w ewidencji pozabilansowej,
- rzeczowe aktywa trwałe i zrównane z nimi o wartości początkowej wyższej od 3500 zł, a także zespoły komputerowe bez względu na ich wartość początkową, ujmowano w ewidencji bilansowej na koncie środków trwałych, a począwszy od miesiąca następującego po miesiącu wydania do użytkowania, dokonywano miesięcznych odpisów umorzeniowych (amortyzacyjnych).

Koszty o wartości nieprzekraczającej 3500,00 zł w roku obrotowym mogły nie być rozliczane w czasie.

Koszty odpraw emerytalnych i rentowych oraz nagród jubileuszowych były rozpoznawalne proporcjonalnie przez cały okres zatrudnienia pracowników w Narodowym Funduszu Zdrowia, a powstałe przyszłe zobowiązania z tego tytułu były ujmowane jako bierne rozliczenia międzyokresowe kosztów.

9. Jednostka stosowała poniższe uproszczenia ewidencyjne, ponieważ ich stosowanie nie wywierało istotnego wpływu na rzetelne i jasne przedstawienie sytuacji majątkowej i finansowej oraz wyniku finansowego Jednostki:

- 1) wartość materiałów nieobjętych ewidencją wartościową na kontach zespołu 3 „Materiały i towary” była odpisywana w koszty zużycia materiałów na dzień ich zakupu; na koniec roku obrotowego ustalano stan tych materiałów w magazynie, dokonywano ich wyceny i korekty kosztów o wartość tego stanu; wymienionych czynności nie przeprowadzano jednak w stosunku do materiałów wydanych do zużycia, a niezaużytych do końca roku, w szczególności paliwa samochodowego; korekty kosztów nie przeprowadzano w stosunku do materiałów sfinansowanych ze środków pieniężnych otrzymanych w ramach realizacji z programów lub projektów finansowanych ze środków pieniężnych pochodzących z budżetu Unii Europejskiej (UE) lub Europejskiego Porozumienia o Wolnym Handlu (EFTA), zakładających częściowe lub całkowite pokrycie wydatków kwalifikowanych,

- 2) wycena zapasu i rozchodu materiałów objętych ewidencją magazynową wydawanych ubezpieczonym lub świadczeniodawcom dokonywana była na koniec roku obrotowego,
- 3) roczne stawki amortyzacyjne środków trwałych - za wyjątkiem prawa użytkowania wieczystego gruntów - oraz wartości niematerialnych i prawnych, były zbieżne ze stawkami ustalonymi w ustawie o podatku dochodowym od osób prawnych,
- 4) wycena zobowiązań w walutach obcych powstałych na skutek rozliczeń formularzy E 125 / E 127 lub odpowiednich dokumentów SED, zgodnie z przepisami o koordynacji, wobec państw członkowskich Unii Europejskiej (UE) lub Europejskiego Porozumienia o Wolnym Handlu (EFTA) - dokonywana była według dziennego kursu referencyjnego ogłaszanego przez Europejski Bank Centralny (EBC) w dniu przeprowadzenia operacji, czyli dniu wystawienia właściwego dowodu księgowego, a w szczególności faktury, rachunku lub zewnętrznej noty księgowej; w przypadku dni, w których EBC nie ogłaszał kursu, zastosowanie miał ostatnio ogłoszony kurs; korekta wyceny zobowiązań powstałych w walutach obcych dokonywana była po kursie pierwotnie zastosowanym,
- 5) wartość zobowiązań w walutach obcych powstałych na skutek rozliczeń formularza E 126 lub odpowiednich dokumentów SED, zgodnie z przepisami o koordynacji, wobec osób ubezpieczonych w związku z ich pobytem w państwie członkowskim Unii Europejskiej (UE) lub Europejskiego Porozumienia o Wolnym Handlu (EFTA) przeliczana była na walutę polską według dziennego kursu referencyjnego ogłaszanego przez Europejski Bank Centralny (EBC) – w dniu doręczenia do jednostki odpowiedzi z instytucji miejsca pobytu z kwotą określoną w części B formularza E 126 lub odpowiedniego dokumentu SED, a w przypadku Królestwa Hiszpanii – na dzień doręczenia do jednostki wniosku od ubezpieczonego; w przypadku dni, w których EBC nie ogłaszał kursu, zastosowanie miał ostatnio ogłoszony kurs; korekta wyceny zobowiązań powstałych w walutach obcych dokonywana była po kursie pierwotnie zastosowanym,
- 6) korekty finansowe rozliczeń z osobami fizycznymi powstałymi z tytułu dochodzenia roszczeń regresowych za udzielone świadczenia opieki zdrowotnej lub wypłaconą refundację kosztów świadczenia opieki zdrowotnej, udzielonego w Rzeczypospolitej Polskiej lub w państwach członkowskich Unii Europejskiej (UE) albo Europejskiego Porozumienia o Wolnym Handlu (EFTA), rozliczone wcześniej ze świadczeniodawcą, apteką lub Centralą NFZ, odnoszono na zwiększenie (zmniejszenie) przychodów z regresów, niezależnie od tego, czy korekta dotyczyła bieżącego czy poprzednich lat obrotowych; przychody powyższe stanowiły przychody oddziału wojewódzkiego NFZ,
- 7) w przypadku, gdy proporcja, o której mowa w art. 90 ust. 10 pkt 2 ustawy z dnia 11 marca 2004 r. o podatku od towarów i usług nie przekroczyła 2% - uznawano, że proporcja ta wynosi 0%,

8) korekty kosztów wynikające z wewnętrznej noty korygującej, wygenerowanej w związku z art. 50a ustawy z dnia 27 sierpnia 2004 r. o świadczeniach opieki zdrowotnej finansowanych ze środków publicznych, zaliczane były do kosztów roku bieżącego, niezależnie od tego, czy korekta dotyczyła bieżącego czy poprzednich lat obrotowych.

10. Wynik finansowy netto Jednostki składa się z:

- wyniku z działalności operacyjnej z uwzględnieniem pozostałych kosztów i przychodów operacyjnych,
- wyniku z operacji finansowych,
- obowiązkowych obciążeń wyniku finansowego.

Wynik finansowy prezentowany jest w porównawczym rachunku zysków i strat.

BILANS NA DZIEŃ 31.12.2018 r.
Narodowego Funduszu Zdrowia

w zł i gr

AKTYWA		Stan na dzień	
		31.12.2018 r.	31.12.2017 r.
A AKTYWA TRWAŁE		285 697 729,30	275 459 706,80
I. Wartości niematerialne i prawne	2	9 460 435,63	11 262 840,49
1. Koszty zakończonych prac rozwojowych	3	0,00	0,00
2. Wartość firmy	4	0,00	0,00
3. Inne wartości niematerialne i prawne	5	9 460 435,63	11 262 840,49
4. Zaliczki na wartości niematerialne i prawne	6	0,00	0,00
II. Rzeczowe aktywa trwałe	7	276 055 439,42	263 751 822,41
1. Środki trwałe	8	271 948 295,56	261 267 980,58
a) grunty (w tym prawo do użytkowania wieczystego gruntu)	9	14 334 390,22	15 045 126,26
b) budynki, lokale i obiekty inżynierii lądowej i wodnej	10	164 622 096,43	174 822 306,12
c) urządzenia techniczne i maszyny	11	87 832 854,30	66 770 385,91
d) środki transportu	12	3 182 591,22	2 689 954,24
e) inne środki trwałe	13	1 976 363,39	1 940 208,05
2. Środki trwałe w budowie	14	4 107 143,86	2 483 841,83
3. Zaliczki na środki trwałe w budowie	15	0,00	0,00
III. Należności długoterminowe	16	177 054,25	440 243,90
1. Od jednostek powiązanych	17	0,00	0,00
2. Od pozostałych jednostek, w których jednostka posiada zaangażowanie w kapitale	18	0,00	0,00
3. Od pozostałych jednostek	19	177 054,25	440 243,90
IV. Inwestycje długoterminowe	20	4 800,00	4 800,00
1. Nieruchomości	21	0,00	0,00
2. Wartości niematerialne i prawne	22	0,00	0,00
3. Długoterminowe aktywa finansowe	23	0,00	0,00
a) w jednostkach powiązanych	24	0,00	0,00
- udziały lub akcje	25	0,00	0,00
- inne papiery wartościowe	26	0,00	0,00
- udzielone pożyczki	27	0,00	0,00
- inne długoterminowe aktywa finansowe	28	0,00	0,00
b) od pozostałych jednostek, w których jednostka posiada zaangażowanie w kapitale	29	0,00	0,00
- udziały lub akcje	30	0,00	0,00
- inne papiery wartościowe	31	0,00	0,00
- udzielone pożyczki	32	0,00	0,00
- inne długoterminowe aktywa finansowe	33	0,00	0,00
c) w pozostałych jednostkach	34	0,00	0,00
- udziały lub akcje	35	0,00	0,00
- inne papiery wartościowe	36	0,00	0,00
- udzielone pożyczki	37	0,00	0,00
- inne długoterminowe aktywa finansowe	38	0,00	0,00
4. Inne inwestycje długoterminowe	39	4 800,00	4 800,00
V. Długoterminowe rozliczenia międzyokresowe	40	0,00	0,00
1. Aktywa z tytułu odroczonego podatku dochodowego	41	0,00	0,00
2. Inne rozliczenia międzyokresowe	42	0,00	0,00
B AKTYWA OBROTOWE	43	15 113 308 081,59	11 750 149 757,50
I. Zapasy	44	6 442 278,02	3 904 724,03
1. Materiały	45	728 792,90	557 776,88
2. Półprodukty i produkty w toku	46	0,00	0,00
3. Produkty gotowe	47	0,00	0,00
4. Towary	48	0,00	0,00
5. Zaliczki na dostawy i usługi	49	5 713 485,12	3 346 947,15
II. Należności krótkoterminowe	50	7 875 671 786,32	7 115 370 129,49
1. Należności od jednostek powiązanych	51	0,00	0,00
a) z tytułu dostaw i usług, o okresie spłaty:	52	0,00	0,00
- do 12 miesięcy	53	0,00	0,00
- powyżej 12 miesięcy	54	0,00	0,00
b) inne	55	0,00	0,00
2. Należności od pozostałych jednostek, w których jednostka posiada zaangażowanie w kapitale	56	0,00	0,00
a) z tytułu dostaw i usług, o okresie spłaty:	57	0,00	0,00
- do 12 miesięcy	58	0,00	0,00
- powyżej 12 miesięcy	59	0,00	0,00
b) inne	60	0,00	0,00
3. Należności od pozostałych jednostek	61	7 875 671 786,32	7 115 370 129,49
a) z tytułu dostaw i usług, o okresie spłaty:	62	7 828 222 749,90	7 035 291 368,06
- do 12 miesięcy	63	7 827 878 820,12	7 035 075 862,06
- powyżej 12 miesięcy	64	343 929,78	215 506,00
z tytułu podatków, dotacji, cel, ubezpieczeń społecznych i zdrowotnych oraz innych tytułów publicznoprawnych	65	5 721 268,30	11 559,73
c) inne	66	41 560 815,40	79 421 334,28
d) dochodzone na drodze sądowej	67	166 952,72	645 867,42
III. Należności wewnętrzne NFZ	68	0,00	0,00
IV. Inwestycje krótkoterminowe	69	7 227 216 784,01	4 627 486 286,78
1. Krótkoterminowe aktywa finansowe	70	7 227 216 784,01	4 627 486 286,78
a) w jednostkach powiązanych	71	0,00	0,00
- udziały lub akcje	72	0,00	0,00
- inne papiery wartościowe	73	0,00	0,00
- udzielone pożyczki	74	0,00	0,00
- inne krótkoterminowe aktywa finansowe	75	0,00	0,00
b) w pozostałych jednostkach	76	0,00	0,00
- udziały lub akcje	77	0,00	0,00
- inne papiery wartościowe	78	0,00	0,00
- udzielone pożyczki	79	0,00	0,00
- inne krótkoterminowe aktywa finansowe	80	0,00	0,00
c) środki pieniężne i inne aktywa pieniężne	81	7 227 216 784,01	4 627 486 286,78
- środki pieniężne w kasie i na rachunkach	82	386 401 085,11	8 934 527,40
- inne środki pieniężne	83	6 840 815 698,90	4 618 551 759,38
- inne aktywa pieniężne	84	0,00	0,00
2. Inne inwestycje krótkoterminowe	85	0,00	0,00
V. Krótkoterminowe rozliczenia międzyokresowe	86	3 977 233,24	3 388 617,20
C NALEŻNE WPLATY NA KAPITAŁ (FUNDUSZ) PODSTAWOWY	87	0,00	0,00
D UDZIAŁY (AKCJE) WŁASNE	88	0,00	0,00
AKTYWA RAZEM	89	15 399 005 810,89	12 025 609 464,30

PASYWA		Stan na dzień		
		31.12.2018 r.	31.12.2017 r.	
A	KAPITAŁ (FUNDUSZ) WŁASNY	90	5 232 037 860,74	2 964 982 812,74
I.	Kapitał (fundusz) podstawowy	91	141 549 868,09	141 549 868,09
II.	Kapitał (fundusz) zapasowy, w tym:	92	4 623 432 944,65	2 879 586 847,64
-	nadwyżka wartości sprzedaży (wartości emisyjnej) nad wartością nominalną udziałów (akcji)	93	0,00	0,00
III.	Kapitał (fundusz) z aktualizacji wyceny, w tym:	94	0,00	0,00
-	z tytułu aktualizacji wartości godziwej	95	0,00	0,00
IV.	Pozostałe kapitały (fundusze) rezerwowe, w tym:	96	0,00	0,00
-	tworzone zgodnie z umową (statutem) spółki	97	0,00	0,00
-	na udziały (akcje) własne	98	0,00	0,00
VI.	Zysk (strata) z lat ubiegłych	99	0,00	0,00
VII.	Zysk (strata) netto	100	467 055 048,00	-56 153 902,99
VIII.	Odписы z zysku netto w ciągu roku obrotowego (wielkość ujemna)	101	0,00	0,00
B	ZOBOWIĄZANIA I REZERWY NA ZOBOWIĄZANIA	102	10 166 967 950,15	9 060 626 651,56
I.	Rezerwy na zobowiązania	103	1 775 516 692,98	1 913 354 689,23
1.	Rezerwa z tytułu odroczonego podatku dochodowego	104	0,00	0,00
2.	Rezerwa na świadczenia emerytalne i podobne	105	76 942 784,00	62 969 862,00
-	długoterminowa	106	59 879 675,00	50 329 314,00
-	krótkoterminowa	107	17 063 109,00	12 640 548,00
3.	Pozostałe rezerwy	108	1 698 573 908,98	1 850 384 827,23
-	długoterminowe	109	0,00	0,00
-	krótkoterminowe	110	1 698 573 908,98	1 850 384 827,23
II.	Zobowiązania długoterminowe	111	261 824,73	184 938,75
1.	Wobec jednostek powiązanych	112	0,00	0,00
2.	Wobec pozostałych jednostek, w których jednostka posiada zaangażowanie w kapitale	113	0,00	0,00
3.	Wobec pozostałych jednostek	114	261 824,73	184 938,75
a)	kredyty i pożyczki	115	0,00	0,00
b)	z tytułu emisji dłużnych papierów wartościowych	116	0,00	0,00
c)	inne zobowiązania finansowe	117	0,00	0,00
d)	zobowiązania wekslowe	118	0,00	0,00
e)	inne	119	261 824,73	184 938,75
III.	Zobowiązania krótkoterminowe	120	8 022 949 883,26	7 141 209 460,06
1.	Zobowiązania wobec jednostek powiązanych	121	0,00	0,00
a)	z tytułu dostaw i usług, o okresie wymagalności:	122	0,00	0,00
-	do 12 miesięcy	123	0,00	0,00
-	powyżej 12 miesięcy	124	0,00	0,00
b)	inne	125	0,00	0,00
2.	Zobowiązania wobec pozostałych jednostek, w których jednostka posiada zaangażowanie w kapitale	126	0,00	0,00
a)	z tytułu dostaw i usług, o okresie wymagalności:	127	0,00	0,00
-	do 12 miesięcy	128	0,00	0,00
-	powyżej 12 miesięcy	129	0,00	0,00
b)	inne	130	0,00	0,00
3.	Zobowiązania wobec pozostałych jednostek	131	8 020 446 458,97	7 138 848 434,58
a)	kredyty i pożyczki	132	0,00	0,00
b)	z tytułu emisji dłużnych papierów wartościowych	133	0,00	0,00
c)	inne zobowiązania finansowe	134	0,00	0,00
d)	z tytułu dostaw i usług, o okresie wymagalności:	135	7 948 853 328,90	7 082 005 550,85
-	do 12 miesięcy	136	7 948 807 823,86	7 081 998 774,39
-	powyżej 12 miesięcy	137	45 505,04	6 776,46
e)	zaliczki otrzymane na dostawy i usługi	138	0,00	0,00
f)	zobowiązania wekslowe	139	0,00	0,00
g)	z tytułu podatków, cel, ubezpieczeń społecznych i zdrowotnych oraz innych tytułów publicznoprawnych	140	20 980 765,88	18 538 267,85
h)	z tytułu wynagrodzeń	141	6 220 871,17	4 611 040,64
i)	inne	142	44 391 493,02	33 693 575,24
4.	Fundusze specjalne	143	2 503 124,29	2 361 025,48
IV.	Fundusz wydzielony	144	0,00	0,00
V.	Zobowiązania wewnętrzne NFZ	145	0,00	0,00
VI.	Rozliczenia międzyokresowe	146	368 239 849,18	5 877 563,52
1.	Ujemna wartość firmy	147	0,00	0,00
2.	Inne rozliczenia międzyokresowe	148	368 239 849,18	5 877 563,52
-	długoterminowe	149	1 859 327,96	1 688 559,19
-	krótkoterminowe	150	366 380 521,22	4 189 004,33
P A S Y W A R A Z E M		151	15 399 005 810,89	12 025 609 464,30

ŁĄCZNY RACHUNEK ZYSKÓW I STRAT

Narodowego Funduszu Zdrowia ZA OKRES 1.01-31.12.2018 r.

w zł i gr

WYSZCZEGÓLNIENIE		Dane za okres :	
		1.01-31.12.2018 r.	1.01-31.12.2017 r.
A.	Przychody netto ze sprzedaży i zrównane z nimi, w tym:	84 601 962 505,65	78 862 597 575,27
	- od jednostek powiązanych	0,00	0,00
	I. Przychody netto ze sprzedaży produktów - przychód ze składek oraz pozostałe przychody z tyt. puz	84 602 725 890,98	78 865 089 891,29
	1. Przychody z tyt. składek na puz	80 753 762 374,77	74 472 638 252,44
	2. Pozostałe przychody z tyt. puz	3 848 963 516,21	4 392 451 638,85
	II. Zmiana stanu produktów (zwiększenie - wartość dodatnia, zmniejszenie - wartość ujemna)	-823 372,00	-2 553 518,33
	III. Koszt wytworzenia produktów na własne potrzeby jednostki	0,00	0,00
	IV. Przychody netto ze sprzedaży towarów i materiałów	59 986,67	61 202,31
B.	Koszty działalności operacyjnej	84 664 981 668,57	79 518 429 821,20
	I. Amortyzacja	59 812 986,19	59 165 207,96
	II. Zużycie materiałów i energii	20 203 649,73	19 877 282,24
	III. Usługi obce	84 147 203 959,19	79 019 063 257,77
	IV. Podatki i opłaty, w tym:	2 777 698,74	2 820 895,91
	- podatek akcyzowy	0,00	0,00
	V. Wynagrodzenia	355 952 913,78	342 649 485,96
	VI. Ubezpieczenia społeczne i inne świadczenia, w tym:	73 214 490,13	70 920 773,90
	- emerytalne	32 317 973,53	31 424 980,40
	VII. Pozostałe koszty rodzajowe	5 815 970,81	3 932 917,46
	VIII. Wartość sprzedanych towarów i materiałów	0,00	0,00
C.	Zysk (strata) ze sprzedaży (A-B)	-63 019 162,92	-655 832 245,93
D.	Pozostałe przychody operacyjne	593 451 032,49	619 429 655,68
	I. Zysk z tytułu rozchodu niefinansowych aktywów trwałych	203 872,10	35 215,46
	II. Dotacje	44 870 095,31	3 234 564,64
	III. Aktualizacja wartości aktywów niefinansowych	70 917 039,10	56 838 803,23
	IV. Inne przychody operacyjne	477 460 025,98	559 321 072,35
E.	Pozostałe koszty operacyjne	107 251 230,47	125 163 291,36
	I. Strata z tytułu rozchodu niefinansowych aktywów trwałych	0,00	0,00
	II. Aktualizacja wartości aktywów niefinansowych	43 862 466,47	48 858 746,97
	III. Inne koszty operacyjne	63 388 764,00	76 304 544,39
F.	Zysk (strata) z działalności operacyjnej (C+D-E)	423 180 639,10	-161 565 881,61
G.	Przychody finansowe	81 948 810,38	121 367 575,04
	I. Dywidendy i udziały w zyskach, w tym:	0,00	0,00
	a) od jednostek powiązanych, w tym:	0,00	0,00
	- w których jednostka posiada zaangażowanie w kapitale	0,00	0,00
	b) od jednostek pozostałych, w tym:	0,00	0,00
	- w których jednostka posiada zaangażowanie w kapitale	0,00	0,00
	II. Odsetki, w tym:	78 324 873,97	76 666 916,67
	- od jednostek powiązanych	0,00	0,00
	III. Zysk z tytułu rozchodu aktywów finansowych, w tym:	0,00	0,00
	- w jednostkach powiązanych	0,00	0,00
	IV. Aktualizacja wartości aktywów finansowych	0,00	0,00
	V. Inne	3 623 936,41	44 700 658,37
H.	Koszty finansowe	38 074 401,48	15 955 596,42
	I. Odsetki, w tym:	898 708,47	2 514 901,25
	- od jednostek powiązanych	0,00	0,00
	II. Strata z tytułu rozchodu aktywów finansowych, w tym:	0,00	0,00
	- w jednostkach powiązanych	0,00	0,00
	III. Aktualizacja wartości aktywów finansowych	0,00	0,00
	IV. Inne	37 175 693,01	13 440 695,17
I.	Zysk (strata) brutto (F+G-H)	467 055 048,00	-56 153 902,99
J.	Podatek dochodowy	0,00	0,00
K.	Pozostałe obowiązkowe zmniejszenia zysku (zwiększenia straty)	0,00	0,00
L.	Zysk (strata) netto (I-J-K)	467 055 048,00	-56 153 902,99

ZESTAWIENIE ZMIAN W KAPITALE (FUNDUSZU) WŁASNYM

Narodowego Funduszu Zdrowia

ZA OKRES 1.01-31.12.2018 r.

w zł i gr

Wyszczególnienie		Dane za okres :	
		1.01-31.12.2018 r.	1.01-31.12.2017 r.
I.	Kapitał (fundusz) własny na początek okresu (BO)	2 964 982 812,74	3 021 136 715,73
	- zmiany przyjętych zasad (polityki) rachunkowości	0,00	0,00
	- korekty błędów	0,00	0,00
I.a.	Kapitał (fundusz) własny na początek okresu (BO), po korektach	2 964 982 812,74	3 021 136 715,73
1.	Kapitał (fundusz) podstawowy na początek okresu	141 549 868,09	141 549 868,09
1.1.	Zmiany kapitału (funduszu) podstawowego	0,00	0,00
	a) zwiększenie (z tytułu)	0,00	0,00
	- utworzony ustawowo	0,00	0,00
	b) zmniejszenie (z tytułu)	0,00	0,00
	- umorzenia udziałów (akcji)	0,00	0,00
1.2.	Kapitał (fundusz) podstawowy na koniec okresu	141 549 868,09	141 549 868,09
2.	Kapitał (fundusz) zapasowy na początek okresu	2 879 586 847,64	3 000 375 271,33
2.1.	Zmiany kapitału (funduszu) zapasowego	1 743 846 097,01	-120 788 423,69
	a) zwiększenie (z tytułu)	1 800 000 000,00	0,00
	- z podziału zysku (ustawowo)	1 800 000 000,00	0,00
	- z podziału zysku (ponad wymaganą ustawowo minimalną wartość)	0,00	0,00
	- przejęcie do Centrali NFZ funduszu zapasowego utworzonego przez OW NFZ w latach poprzednich	0,00	0,00
	b) zmniejszenie (z tytułu)	-56 153 902,99	-120 788 423,69
	- pokrycia straty	-56 153 902,99	-120 788 423,69
	- pozostałe	0,00	0,00
2.2.	Stan kapitału (funduszu) zapasowego na koniec okresu	4 623 432 944,65	2 879 586 847,64
3.	Kapitał (fundusz) z aktualizacji wyceny - zmiany przyjętych zasad rachunkowości	0,00	0,00
4.	Pozostałe kapitały (fundusze) rezerwowe	0,00	0,00
5.	Zysk (strata) z lat ubiegłych na początek okresu	-56 153 902,99	-1 736 948 461,03
5.1.	Zysk z lat ubiegłych na początek okresu	0,00	0,00
	- zmiany przyjętych zasad (polityki) rachunkowości	0,00	0,00
	- korekty błędów	0,00	0,00
5.2.	Zysk z lat ubiegłych na początek okresu, po korektach	0,00	1 616 160 037,34
	a) zwiększenie (z tytułu)	0,00	0,00
	- podziału zysku z lat ubiegłych	0,00	0,00
	- przejęcie wyniku z lat ubiegłych z Oddziałów Wojewódzkich NFZ	0,00	0,00
	b) zmniejszenie (z tytułu)	0,00	0,00
	- pokrycie nadwyżki kosztów nad przychodami z lat ubiegłych	0,00	0,00
	- przekazanie wyniku z lat ubiegłych do Centrali NFZ	0,00	0,00
	- przekazanie na fundusz zapasowy	0,00	0,00
5.3.	Zysk z lat ubiegłych na koniec okresu	0,00	1 616 160 037,34
5.4.	Strata z lat ubiegłych na początek okresu	-56 153 902,99	-1 736 948 461,03
	- zmiany przyjętych zasad (polityki) rachunkowości	0,00	0,00
	- korekty błędów	0,00	0,00
5.5.	Strata z lat ubiegłych na początek okresu, po korektach	-56 153 902,99	-1 736 948 461,03
	a) zwiększenie (z tytułu)	0,00	0,00
	- przeniesienia straty z lat ubiegłych do pokrycia	0,00	0,00
	- przejęcie wyniku z lat ubiegłych z Oddziałów Wojewódzkich NFZ	0,00	0,00
	b) zmniejszenie (z tytułu)	56 153 902,99	120 788 423,69
	- pokrycie straty z lat ubiegłych z funduszu zapasowego	56 153 902,99	120 788 423,69
	- przekazanie wyniku z lat ubiegłych do Centrali NFZ	0,00	0,00
5.6.	Strata z lat ubiegłych na koniec okresu	0,00	-1 616 160 037,34
5.7.	Zysk (strata) z lat ubiegłych na koniec okresu	0,00	0,00
6.	Wynik netto	467 055 048,00	-56 153 902,99
a)	zysk netto	467 055 048,00	0,00
b)	strata netto	0,00	-56 153 902,99
c)	odpisy z zysku (wielkość ujemna)	0,00	0,00
II.	Kapitał (fundusz) własny na koniec okresu (BZ)	5 232 037 860,74	2 964 982 812,74
III.	Kapitał (fundusz) własny, po uwzględnieniu proponowanego podziału zysku (pokrycia straty)	5 232 037 860,74	2 964 982 812,74

RACHUNEK PRZEPIYWÓW PIENIĘŻNYCH
Narodowego Funduszu Zdrowia
ZA OKRES 1.01-31.12.2018 r.

w zł i gr

Wyszczególnienie		Dane za okres :	
		1.01-31.12.2018 r.	1.01-31.12.2017 r.
A.	Przeplwy środków pieniężnych z działalności operacyjnej	X	X
I.	Zysk (strata) netto	467 055 048,00	-56 153 902,99
II.	Korekty razem:	2 200 982 659,09	-555 215 507,52
	1. Amortyzacja	59 812 986,19	59 165 207,96
	2. Zyski (straty) z tytułu różnic kursowych	0,00	0,00
	3. Odsetki i udziały w zyskach (dywidendy)	0,00	0,00
	4. Zysk (strata) z działalności inwestycyjnej	-175 910,38	-14 840,05
	5. Zmiana stanu rezerw	-137 837 996,25	-46 251 921,35
	6. Zmiana stanu zapasów	-2 537 553,99	3 779 583,40
	7. Zmiana stanu należności - zewnętrznych	-760 038 467,18	-360 775 597,49
	8. Zmiana stanu należności - wewnętrznych	870 252 422,12	-1 885 273 428,94
	9. Zmiana stanu zobowiązań krótkoterminowych, z wyjątkiem pożyczek i kredytów - zewnętrznych	875 862 285,50	-212 584 002,49
	10. Zmiana stanu zobowiązań - wewnętrznych	-870 252 422,12	1 885 273 428,94
	11. Zmiana stanu rozliczeń międzyokresowych	361 773 669,62	862 252,83
	12. Inne korekty - zewnętrzne	1 804 123 645,58	603 809,67
	13. Inne korekty - wewnętrzne	0,00	0,00
III.	Przeplwy pieniężne netto z działalności operacyjnej (I+II)	2 668 037 707,09	-611 369 410,51
B.	Przeplwy środków pieniężnych z działalności inwestycyjnej	X	X
I.	Wpływy	267 281,66	130 273,42
	1. Zbycie wartości niematerialnych i prawnych oraz rzeczowych aktywów trwałych	267 281,66	130 273,42
	2. Zbycie inwestycji w nieruchomości oraz wartości niematerialne i prawne	0,00	0,00
	3. Z aktywów finansowych, w tym:	0,00	0,00
	a) w jednostkach powiązanych	0,00	0,00
	b) w pozostałych jednostkach	0,00	0,00
	- zbycie aktywów finansowych	0,00	0,00
	- dywidendy i udziały w zyskach	0,00	0,00
	- spłata udzielonych pożyczek długoterminowych	0,00	0,00
	- odsetki	0,00	0,00
	- inne wpływy z aktywów finansowych	0,00	0,00
	4. Inne wpływy inwestycyjne	0,00	0,00
II.	Wydatki	68 574 491,52	57 231 343,81
	1. Nabycie wartości niematerialnych i prawnych oraz rzeczowych aktywów trwałych	68 574 491,52	57 231 343,81
	2. Inwestycje w nieruchomości oraz wartości niematerialne i prawne	0,00	0,00
	3. Na aktywa finansowe, w tym:	0,00	0,00
	a) w jednostkach powiązanych	0,00	0,00
	b) w pozostałych jednostkach	0,00	0,00
	- nabycie aktywów finansowych	0,00	0,00
	- udzielone pożyczki długoterminowe	0,00	0,00
	4. Inne wydatki inwestycyjne	0,00	0,00
III.	Przeplwy pieniężne netto z działalności inwestycyjnej (I-II)	-68 307 209,86	-57 101 070,39
C.	Przeplwy środków pieniężnych z działalności finansowej	X	X
I.	Wpływy	0,00	0,00
	1. Wpływy netto z wydania udziałów (emisji akcji) i innych instrumentów kapitałowych oraz dopłat do kapitału	0,00	0,00
	2. Kredyty i pożyczki	0,00	0,00
	3. Emisja dłużnych papierów wartościowych	0,00	0,00
	4. Inne wpływy finansowe	0,00	0,00
II.	Wydatki	0,00	0,00
	1. Nabycie udziałów (akcji) własnych	0,00	0,00
	2. Dywidendy i inne wypłaty na rzecz właścicieli	0,00	0,00
	3. Inne, niż wypłaty na rzecz właścicieli, wydatki z tytułu podziału zysku	0,00	0,00
	4. Spłaty kredytów i pożyczek	0,00	0,00
	5. Wykup dłużnych papierów wartościowych	0,00	0,00
	6. Z tytułu innych zobowiązań finansowych	0,00	0,00
	7. Płatności zobowiązań z tytułu umów leasingu finansowego	0,00	0,00
	8. Odsetki	0,00	0,00
	9. Inne wydatki finansowe	0,00	0,00
III.	Przeplwy pieniężne netto z działalności finansowej (I-II)	0,00	0,00
D.	Przeplwy pieniężne netto razem (A.III.+/-B.III.+/-C.III)	2 599 730 497,23	-668 470 480,90
E.	Bilansowa zmiana stanu środków pieniężnych, w tym:	2 599 730 497,23	-668 470 480,90
	- zmiana stanu środków pieniężnych z tytułu różnic kursowych	0,00	0,00
F.	Środki pieniężne na początek okresu	4 627 486 286,78	5 295 956 767,68
G.	Środki pieniężne na koniec okresu (F+/-D), w tym:	7 227 216 784,01	4 627 486 286,78
	- o ograniczonej możliwości dysponowania	5 068 985,10	2 911 171,05

**Informacje dodatkowe i objaśnienia
do łącznego sprawozdania finansowego**

**NARODOWEGO FUNDUSZU
ZDROWIA**

z siedzibą

w Warszawie

za okres 1.01-31.12.2018 r.

Nota 1.1 Zmiany w ciągu okresu sprawozdawczego wartości środków trwałych, wartości niematerialnych i prawnych oraz długoterminowych aktywów (inwestycji) finansowych:

a) środki trwałe:

w zł i gr

Wyszczególnienie wg pozycji bilansowych		1) Grunty	2) Budynki, lokale i obiekty inżynierii lądowej i wodnej	3) Urządzenia techniczne i maszyny	4) Środki transportu	5) Inne środki trwałe	6) Środki trwałe w budowie	7) Zaliczki na środki trwałe w budowie	Rzeczowe aktywa trwałe razem
1.	Wartość brutto środków trwałych na początek okresu	21 437 308,39	293 219 724,46	539 183 134,38	7 880 924,01	16 781 999,56	2 483 841,83	0,00	880 986 932,63
2.	Zwiększenia z tytułu:	51 032,50	950 214,22	63 979 804,40	1 411 611,44	377 668,32	27 757 797,81	0,00	94 528 128,69
a)	nabycia	51 032,50	950 214,22	41 902 249,44	1 411 611,44	681 631,17	27 757 797,81	0,00	72 754 536,58
b)	aktualizacji	0,00	0,00	303 962,85	0,00	-303 962,85	0,00	0,00	0,00
c)	nieodpłatnego przekazania przez jednostkę org. NFZ	0,00	0,00	21 761 714,00	0,00	0,00	0,00	0,00	21 761 714,00
d)	nieodpłatnego przekazania przez inną jednostkę organizacyjną	0,00	0,00	11 287,71	0,00	0,00	0,00	0,00	11 287,71
e)	inne	0,00	0,00	590,40	0,00	0,00	0,00	0,00	590,40
3.	Zmniejszenia z tytułu:	513 450,00	5 957 804,36	20 933 443,88	1 864 249,03	1 010 205,69	26 134 495,78	0,00	56 413 648,74
a)	sprzedaży	0,00	0,00	443 118,42	1 451 494,53	478,24	0,00	0,00	1 895 091,19
b)	aktualizacji	0,00	0,00	0,00	0,00	0,00	0,00	0,00	0,00
c)	nieodpłatnego przekazania do jednostki org. NFZ	0,00	0,00	0,00	0,00	0,00	21 761 714,00	0,00	21 761 714,00
d)	nieodpłatnego przekazania do innej jednostki organizacyjnej	513 450,00	5 948 804,36	1 255 420,26	0,00	94 028,01	0,00	0,00	7 811 702,63
e)	inne	0,00	9 000,00	19 234 905,20	412 754,50	915 699,44	4 372 781,78	0,00	24 945 140,92
4.	Wartość brutto środków trwałych na koniec okresu	20 974 890,89	288 212 134,32	582 229 494,90	7 428 286,42	16 149 462,19	4 107 143,86	0,00	919 101 412,58
5.	Umorzenie środków trwałych na początek okresu	6 392 182,13	118 397 418,34	472 412 748,47	5 190 969,77	14 841 791,51	0,00	0,00	617 235 110,22
6.	Zwiększenia z tytułu:	248 504,25	7 616 928,60	42 825 374,33	918 974,46	341 512,98	0,00	0,00	51 951 294,62
a)	odpisów	248 504,25	7 616 928,60	42 540 596,13	918 974,46	615 003,47	0,00	0,00	51 940 006,91
b)	aktualizacji	0,00	0,00	273 490,49	0,00	-273 490,49	0,00	0,00	0,00
c)	nieodpłatnego przekazania przez jednostkę org. NFZ	0,00	0,00	0,00	0,00	0,00	0,00	0,00	0,00
d)	nieodpłatnego przekazania przez inną jednostkę organizacyjną	0,00	0,00	11 287,71	0,00	0,00	0,00	0,00	11 287,71
e)	inne	0,00	0,00	0,00	0,00	0,00	0,00	0,00	0,00
7.	Zmniejszenia z tytułu:	185,71	2 424 309,05	20 841 482,20	1 864 249,03	1 010 205,69	0,00	0,00	26 140 431,68
a)	sprzedaży	0,00	0,00	443 118,42	1 397 104,03	478,24	0,00	0,00	1 840 700,69
b)	aktualizacji	0,00	0,00	0,00	0,00	0,00	0,00	0,00	0,00
c)	nieodpłatnego przekazania do jednostki org. NFZ	0,00	0,00	0,00	0,00	0,00	0,00	0,00	0,00
d)	nieodpłatnego przekazania do innej jednostki organizacyjnej	185,71	2 415 309,05	1 255 420,26	0,00	94 028,01	0,00	0,00	3 764 943,03
e)	inne	0,00	9 000,00	19 142 943,52	467 145,00	915 699,44	0,00	0,00	20 534 787,96
8.	Umorzenie środków trwałych na koniec okresu	6 640 500,67	123 590 037,89	494 396 640,60	4 245 695,20	14 173 098,80	0,00	0,00	643 045 973,16
9.	Wartość netto środków trwałych na koniec okresu	14 334 390,22	164 622 096,43	87 832 854,30	3 182 591,22	1 976 363,39	4 107 143,86	0,00	276 055 439,42

b) wartości niematerialne i prawne:

w zł i gr

Wyszczególnienie wg pozycji bilansowych		1) Koszty zakończonych prac rozwojowych	2) Wartość firmy	3) Inne wartości niematerialne i prawne	4) Zaliczki na wartości niematerialne i prawne	WNiP Razem
1.	Wartość brutto wartości niematerialnych i prawnych na początek okresu	0,00	0,00	238 871 907,95	0,00	238 871 907,95
2.	Zwiększenia z tytułu:	0,00	0,00	6 070 574,42	0,00	6 070 574,42
a)	nabycia	0,00	0,00	6 070 574,42	0,00	6 070 574,42
b)	aktualizacji	0,00	0,00	0,00	0,00	0,00
c)	nieodpłatnego przekazania przez jednostkę org. NFZ	0,00	0,00	0,00	0,00	0,00
d)	nieodpłatnego przekazania przez inną jednostkę organizacyjną	0,00	0,00	0,00	0,00	0,00
e)	inne	0,00	0,00	0,00	0,00	0,00
3.	Zmniejszenia z tytułu:	0,00	0,00	486 183,02	0,00	486 183,02
a)	sprzedaży	0,00	0,00	0,00	0,00	0,00
b)	aktualizacji	0,00	0,00	0,00	0,00	0,00
c)	nieodpłatnego przekazania do jednostki org. NFZ	0,00	0,00	0,00	0,00	0,00
d)	nieodpłatnego przekazania do innej jednostki organizacyjnej	0,00	0,00	0,00	0,00	0,00
e)	inne	0,00	0,00	486 183,02	0,00	486 183,02
4.	Wartość brutto wartości niematerialnych i prawnych na koniec okresu	0,00	0,00	244 456 299,35	0,00	244 456 299,35
5.	Umorzenie wartości niematerialnych i prawnych na początek okresu:	0,00	0,00	227 609 067,46	0,00	227 609 067,46
6.	Zwiększenia z tytułu:	0,00	0,00	7 872 979,28	0,00	7 872 979,28
a)	odpisów	0,00	0,00	7 872 979,28	0,00	7 872 979,28
b)	aktualizacji	0,00	0,00	0,00	0,00	0,00
c)	nieodpłatnego przekazania przez jednostkę org. NFZ	0,00	0,00	0,00	0,00	0,00
d)	nieodpłatnego przekazania przez inną jednostkę organizacyjną	0,00	0,00	0,00	0,00	0,00
e)	inne	0,00	0,00	0,00	0,00	0,00
7.	Zmniejszenia z tytułu:	0,00	0,00	486 183,02	0,00	486 183,02
a)	sprzedaży	0,00	0,00	0,00	0,00	0,00
b)	aktualizacji	0,00	0,00	0,00	0,00	0,00
c)	nieodpłatnego przekazania do jednostki org. NFZ	0,00	0,00	0,00	0,00	0,00
d)	nieodpłatnego przekazania do innej jednostki organizacyjnej	0,00	0,00	0,00	0,00	0,00
e)	inne	0,00	0,00	486 183,02	0,00	486 183,02
8.	Umorzenie wartości niematerialnych i prawnych na koniec okresu:	0,00	0,00	234 995 863,72	0,00	234 995 863,72
9.	Wartość netto wartości niematerialnych i prawnych na koniec okresu	0,00	0,00	9 460 435,63	0,00	9 460 435,63

Nota 1.2 Informacje o dokonanych odpisach aktualizujących wartość długoterminowych aktywów finansowych oraz długoterminowych aktywów niefinansowych:

w zł i gr

Wyszczególnienie wg pozycji bilansowych		31.12.2017 r.	Zwiększenia w ciągu roku	Zmniejszenia w ciągu roku	31.12.2018 r.
Długoterminowe aktywa (inwestycje) finansowe razem, w tym:		0,00	0,00	0,00	0,00
1)	w jednostkach powiązanych	0,00	0,00	0,00	0,00
a)	udziały lub akcje	0,00	0,00	0,00	0,00
b)	inne papiery wartościowe	0,00	0,00	0,00	0,00
c)	udzielone pożyczki	0,00	0,00	0,00	0,00
d)	inne długoterminowe aktywa finansowe	0,00	0,00	0,00	0,00
2)	od pozostałych jednostek, w których jednostka posiada zaangażowanie w kapitale	0,00	0,00	0,00	0,00
a)	udziały lub akcje	0,00	0,00	0,00	0,00
b)	inne papiery wartościowe	0,00	0,00	0,00	0,00
c)	udzielone pożyczki	0,00	0,00	0,00	0,00
d)	inne długoterminowe aktywa finansowe	0,00	0,00	0,00	0,00
3)	w pozostałych jednostkach	0,00	0,00	0,00	0,00
a)	udziały lub akcje	0,00	0,00	0,00	0,00
b)	inne papiery wartościowe	0,00	0,00	0,00	0,00
c)	udzielone pożyczki	0,00	0,00	0,00	0,00
d)	inne długoterminowe aktywa finansowe	0,00	0,00	0,00	0,00
Długoterminowe aktywa (inwestycje) niefinansowe		0,00	0,00	0,00	0,00

Nota 1.3 Informacje o kosztach zakończonych prac rozwojowych oraz wartości firmy:

Nie dotyczy

Nota 1.4 Wartość gruntów użytkowanych wieczysto:

a) na 31.12.2017 r. - **9 483 672,40** b) na 31.12.2018 r. - **9 482 234,65**

Nota 1.5 Wartość początkowa niemortyzowanych (nieumarzanych) środków trwałych, używanych na podstawie umów:

w zł i gr

Wyszczególnienie		na 31.12.2017 r.	na 31.12.2018 r.
a)	najmu	13 337 514,84	13 343 049,84
b)	dzierżawy	392 121,60	386 121,60
c)	innych umów (leasingu)	0,00	0,00
Razem		13 729 636,44	13 729 171,44

Nota 1.6 Liczba oraz wartość posiadanych papierów wartościowych lub praw:

w zł i gr

Wyszczególnienie akcjonariuszy (udziałowców) lub grup właścicieli		Ilość papierów wartościowych	Wartość jednego waloru	Wartość ogółem
Razem, w tym:		0	0,00	0,00
1)	-	-	-	0,00
2)	-	-	-	0,00
3)	-	-	-	0,00
4)	-	-	-	0,00

Nota 1.7 Dane o odpisach aktualizujących wartość należności:

w zł i gr

Wyszczególnienie odpisów	31.12.2017 r.	Zwiększenia:	Zmniejszenia:	31.12.2018 r.
			- rozwiązanie - wykorzystanie	
Razem odpisy aktualizujące, w tym:	289 901 443,43	57 278 469,28	83 839 469,56	263 340 443,15
1) odpis aktualizujący należność, w tym:	217 762 122,71	44 921 841,23	72 325 627,33	190 358 336,61
- od ZOZ i aptek,	23 656 750,86	7 513 988,53	544 019,26	30 626 720,13
- pozostałe	194 105 371,85	37 407 852,70	71 781 608,07	159 731 616,48
2) odpis aktualizujący należności dochodzone na drodze sądowej, w tym:	72 139 320,72	12 356 628,05	11 513 842,23	72 982 106,54
- od ZOZ i aptek,	61 718 522,70	8 665 474,65	9 867 997,33	60 516 000,02
- pozostałe	10 420 798,02	3 691 153,40	1 645 844,90	12 466 106,52

Nota 1.8 Struktura własności kapitału podstawowego na 31.12.2018 r.:

w zł i gr

Wyszczególnienie akcjonariuszy (udziałowców) lub grup właścicieli		Ilość udziałów (akcji)	Wartość jednego udziału (akcji)	Wartość kapitału
Wartość funduszu podstawowego razem, w tym:		0	0,00	141 549 868,09
1)	Centrala Narodowego Funduszu Zdrowia	-	-	470 304,89
2)	Oddziały Wojewódzkie Narodowego Funduszu Zdrowia	-	-	141 079 563,20

Nota 1.9 Informacje o funduszach zapasowych i rezerwowych:

Uchwały Rady Narodowego Funduszu Zdrowia podejmowane w latach ubiegłych, w wyniku których zmianie uległ stan funduszu zapasowego:

Nr uchwały Rady NFZ	Tytuł uchwały Rady NFZ ze wskazaniem kwot zysku netto zwiększających fundusz zapasowy, przeznaczonych decyzją Rady NFZ na zakup środków trwałych oraz wartości niematerialnych i prawnych
31/2005/I z dnia 24.08.2005 r.	w sprawie przeznaczenia zatwierdzonego zysku netto Narodowego Funduszu Zdrowia za 2004 r.
25/2006/I z dnia 24.08.2006 r.	w sprawie przeznaczenia zatwierdzonego zysku netto Narodowego Funduszu Zdrowia za 2005 r. (zm. Uchwałą nr 39/2006/I z dnia 25.10.2006 r.) (kwota 54 626 024,66 zł przeznaczona na zakup śr. trwałych i wnip - CFI) .
31/2007/I z dnia 30.08.2007 r.	w sprawie przeznaczenia części wynoszącej 708 944 588,13 złotych zatwierdzonego zysku netto Narodowego Funduszu Zdrowia za 2006 r.
10/2008/I z dnia 17.04.2008 r.	w sprawie przeznaczenia części wynoszącej 99 000 000,- złotych zatwierdzonego zysku netto Narodowego Funduszu Zdrowia za 2006 r. (kwota 99 000 000,00 zł przeznaczona na zakup śr. trwałych i wnip - CFI) .
17/2008/I z dnia 10.06.2008 r.	w sprawie przeznaczenia zatwierdzonego zysku netto Narodowego Funduszu Zdrowia za 2007 r.
22/2009/I z dnia 30.07.2009 r.	w sprawie przeznaczenia zysku netto Narodowego Funduszu Zdrowia za 2008 r.
18/2010/II z dnia 18.08.2010 r.	w sprawie pokrycia straty netto Narodowego Funduszu Zdrowia za 2009 r.
17/2011/II z dnia 2.08.2011 r.	w sprawie pokrycia części straty netto za 2009 r. oraz straty netto za 2010 r. Narodowego Funduszu Zdrowia
31/2012/II z dnia 3.10.2012 r.	w sprawie pokrycia straty netto Narodowego Funduszu Zdrowia za 2011 r.
25/2013/II z dnia 17.10.2013 r.	w sprawie przeznaczenia zysku netto Narodowego Funduszu Zdrowia za 2012 r.
28/2014/II z dnia 07.10.2014 r.	w sprawie przeznaczenia zysku netto Narodowego Funduszu Zdrowia za 2013 r.
11/2015/III z dnia 10.07.2015 r.	w sprawie przeznaczenia zysku netto Narodowego Funduszu Zdrowia za 2014 r.
20/2016/III z dnia 08.07.2016 r.	w sprawie pokrycia straty netto Narodowego Funduszu Zdrowia za 2015 r.
16/2017/III z dnia 06.07.2017 r.	w sprawie pokrycia straty netto Narodowego Funduszu Zdrowia za 2016 r.
19/2018/III z dnia 12.07.2018 r.	w sprawie pokrycia straty netto Narodowego Funduszu Zdrowia za 2017 r.

Nota 1.10 Propozycje podziału nadwyżki przychodów nad kosztami lub pokrycia nadwyżki kosztów nad przychodami:**Zysk w wysokości 467 055 048,00 zł, osiągnięty za 2018 r. proponuje się przeznaczyć na fundusz zapasowy.**

Nota 1.11 Informacje o stanie rezerw:

w zł i gr

Wyszczególnienie rezerw	31.12.2017 r.	Zwiększenia	Zmniejszenia:		31.12.2018 r.
			- rozwiązanie	- wykorzystanie	
Rezerwy razem, w tym:	140 498 216,78	66 776 943,69	67 076 656,18		140 198 504,29
1) na świadczenia emerytalne i podobne:	62 969 862,00	14 428 484,00	455 562,00		76 942 784,00
a) długoterminowe	50 329 314,00	10 005 923,00	455 562,00		59 879 675,00
b) krótkoterminowe	12 640 548,00	4 422 561,00	0,00		17 063 109,00
2) na pewne lub prawdopodobne przyszłe zobowiązania, w tym:	77 528 354,78	52 348 459,69	66 621 094,18		63 255 720,29
a) długoterminowe	0,00	0,00	0,00		0,00
- toczące się postępowanie sądowe	0,00	0,00	0,00		0,00
- pozostałe	0,00	0,00	0,00		0,00
b) krótkoterminowe	77 528 354,78	52 348 459,69	66 621 094,18		63 255 720,29
- rezerwa na postępowania sądowe za świadczenia zdrowotne ponadumowne	48 761 103,81	14 998 935,86	36 446 757,31		27 313 282,36
- rezerwa na postępowania sądowe za pozostałe świadczenia zdrowotne	8 901 874,25	29 432 081,41	9 271 519,07		29 062 436,59
- rezerwa na postępowania sądowe - inne	7 357 229,69	5 554 787,15	8 548 427,25		4 363 589,59
- rezerwa na nieprawomocne wyroki z tytułu "ustawy 203"	0,00	0,00	0,00		0,00
- badanie sprawozdania finansowego	0,00	0,00	0,00		0,00
- zobowiązania sporne	0,00	0,00	0,00		0,00
- pozostałe	12 508 147,03	2 362 655,27	12 354 390,55		2 516 411,75
3) z tytułu odroczonego podatku dochodowego od osób prawnych	0,00	0,00	0,00		0,00
4) pozostałe	0,00	0,00	0,00		0,00
a) długoterminowe	0,00	0,00	0,00		0,00
b) krótkoterminowe	0,00	0,00	0,00		0,00
- świadczenia udzielone na podstawie indywidualnych decyzji Dyrektora OW	0,00	0,00	0,00		0,00
- inne	0,00	0,00	0,00		0,00

Nota 1.12 Informacja o zobowiązaniach:

a) zobowiązania krótkoterminowe:

w zł i gr

Lp.	Wyszczególnienie	na 31.12.2017 r.	na 31.12.2018 r.
1.	pożyczka od Min. Finansów	0,00	0,00
2.	kredyty i pożyczki	0,00	0,00
3.	z tytułu dostaw i usług, o okresie spłaty:	7 082 005 550,85	7 948 853 328,90
-	do 12 miesięcy	7 081 998 774,39	7 948 807 823,86
-	powyżej 12 miesięcy	6 776,46	45 505,04
4.	z tytułu podatków, ceł, ubezpieczeń społecznych i zdrowotnych oraz innych tytułów publicznoprawnych	18 538 267,85	20 980 765,88
5.	z tytułu wynagrodzeń	4 611 040,64	6 220 871,17
6.	inne	33 693 575,24	44 391 493,02
7.	fundusze specjalne	2 361 025,48	2 503 124,29
Razem		7 141 209 460,06	8 022 949 583,26

b) podział zobowiązań długoterminowych według pozycji bilansu o pozostałym na dzień bilansowy, przewidywanym umową, okresie spłaty:

w zł i gr

Wyszczególnienie zobowiązań	Razem na:		Z tego zobowiązania płatne:							
			do 1 roku na:		powyżej 1 roku do 3 lat na:		powyżej 3 roku do 5 lat na:		powyżej 5 lat na:	
	31.12.2017 r.	31.12.2018 r.	31.12.2017 r.	31.12.2018 r.	31.12.2017 r.	31.12.2018 r.	31.12.2017 r.	31.12.2018 r.	31.12.2017 r.	31.12.2018 r.
1	2	3	4	5	6	7	8	9	10	11
Zobowiązania długoterminowe, w tym:	184 938,75	261 824,73	0,00	0,00	184 938,75	261 824,73	0,00	0,00	0,00	0,00
1) zobowiązania wobec jednostek powiązanych	0,00	0,00	0,00	0,00	0,00	0,00	0,00	0,00	0,00	0,00
2) zobowiązania wobec pozostałych jednostek, w których jednostka posiada zaangażowanie w kapitale	0,00	0,00	0,00	0,00	0,00	0,00	0,00	0,00	0,00	0,00
3) zobowiązania wobec pozostałych jednostek, w tym:	184 938,75	261 824,73	0,00	0,00	184 938,75	261 824,73	0,00	0,00	0,00	0,00
a) kredyty i pożyczki, w tym:	0,00	0,00	0,00	0,00	0,00	0,00	0,00	0,00	0,00	0,00
- pożyczka z Min. Finansów	0,00	0,00	0,00	0,00	0,00	0,00	0,00	0,00	0,00	0,00
- pozostałe	0,00	0,00	0,00	0,00	0,00	0,00	0,00	0,00	0,00	0,00
b) z tytułu emisji dłużnych papierów wartościowych	0,00	0,00	0,00	0,00	0,00	0,00	0,00	0,00	0,00	0,00
c) inne zobowiązania finansowe	0,00	0,00	0,00	0,00	0,00	0,00	0,00	0,00	0,00	0,00
d) zobowiązania wekslowe	0,00	0,00	0,00	0,00	0,00	0,00	0,00	0,00	0,00	0,00
e) pozostałe zobowiązania długoterminowe	184 938,75	261 824,73	0,00	0,00	184 938,75	261 824,73	0,00	0,00	0,00	0,00

c) fundusz wydzielony:

w zł i gr

Lp.	Wyszczególnienie	31.12.2017 r.	31.12.2018 r.
IV	Fundusz wydzielony	0,00	0,00
1.	Wartość aktywów trwałych nieodpłatnie przekazanych do jednostek org. NFZ	-731 883,15	-731 883,15
2.	Wartość aktywów trwałych nieodpłatnie otrzymanych od jednostek org. NFZ	731 883,15	731 883,15
3.	Przekazanie wyniku finansowego z lat ubiegłych do Centrali NFZ	0,00	0,00
4.	Przejęcie wyniku finansowego z lat ubiegłych z Oddziałów Wojewódzkich	0,00	0,00
5.	Otrzymane przez OW NFZ środki pieniężne z tytułu zwiększenia planu finansowego, przewidzianego do pokrycia funduszem zapasowym	0,00	0,00
6.	Przekazane przez Centralę NFZ środki pieniężne z tytułu zwiększenia planu finansowego, przewidzianego do pokrycia funduszem zapasowym	0,00	0,00
7.	Wartość centralnego funduszu inwestycyjnego w OW NFZ	31 065 851,83	39 526 295,36
8.	Wartość centralnego funduszu inwestycyjnego w Centrali NFZ	-31 065 851,83	-39 526 295,36
9.	Pozostałe	0,00	0,00

Nota 1.13 Wykaz zobowiązań zabezpieczonych na majątku jednostki:

w zł i gr

Wyszczególnienie zobowiązań	Forma zabezpieczenia	Stan na:	
		31.12.2017 r.	31.12.2018 r.
Zobowiązania razem, w tym:		363 488,00	470 404,28
1) Narodowy Fundusz Zdrowia jako najemca lokalu biurowego położonego w Warszawie przy ulicy Hankiewicza 2, złożył zgodnie z warunkami zawartej umowy najmu oświadczenie najemcy o poddaniu się rygorowi egzekucji w trybie art. 777 § 1 pkt 5 Kpc.	1) Akt notarialny Repertorium A: nr 468/2018, 471/2018, 474/2018 z dn. 13.02.2018 r. - dający możliwość nadania mu klauzuli wykonalności w przypadku niezapłacenia przez najemcę wynajmującemu w terminie jakiegokolwiek należności pieniężnej związanej z umową najmu w terminie do dnia 30 czerwca 2020 r. 2) Akt notarialny Repertorium A nr 1472/2018 z dn. 23.04.2018 r. - dający możliwość nadania mu klauzuli wykonalności w przypadku niezapłacenia przez najemcę wynajmującemu w terminie jakiegokolwiek należności pieniężnej związanej z umową najmu w terminie do dnia 16 kwietnia 2022 r.	363 488,00	470 404,28

Nota 1.14 Wykaz istotnych pozycji czynnych i biernych rozliczeń międzyokresowych:

w zł i gr

Wyszczególnienie	Stan na:	
	31.12.2017 r.	31.12.2018 r.
1. Czynne rozliczenia międzyokresowe kosztów działalności operacyjnej i kosztów finansowych, w tym:	3 388 617,20	3 977 233,24
1) ubezpieczenia mienia	170 152,55	112 574,07
2) prenumerata czasopism	13 323,82	12 676,15
3) opłat abonamentu RTV	0,00	5 083,55
4) abonament telefoniczny	2 133,14	7 819,60
5) koszty szkolenia	11 849,99	0,00
6) usługi pocztowe	116 391,05	65 075,07
7) karnety książeczki RUM	4 272,00	4 272,00
8) dozór techniczny	4 244,04	3 937,58
9) opłaty subskrypcyjne i za asystę techniczną oprogramowania	2 734 528,06	3 392 918,45
10) otrzymane kary	0,00	0,00
11) opłata za wieczyste użytkowanie gruntów	0,00	0,00
12) podatek od nieruchomości	0,00	0,00
13) ZFŚS	0,00	0,00
14) nadwyżka podatku VAT naliczonego nad należnym	0,00	0,00
15) ubezpieczenie samochodów	167 513,13	168 876,38
16) różnica między wartością otrzymanych finansowych składników aktywów, a zobowiązaniem zapłaty za nie	0,00	0,00
17) pozostałe	164 209,42	204 000,39
2. Biernie rozliczenia międzyokresowe kosztów działalności operacyjnej i kosztów finansowych, w tym:	1 772 856 472,45	1 635 318 188,69
1) z tytułu świadczeń zdrowotnych	1 771 737 559,55	1 634 121 194,71
2) z tytułu kosztów administracyjnych	1 118 912,90	1 196 993,98
3. Przychody podlegające rozliczeniu w czasie, w tym:	280,62	931,75
1) środki trwałe darowizna:	0,00	0,00
- od jednostek Skarbu Państwa	0,00	0,00
- od pozostałych	0,00	0,00
2) środki trwałe zakupione ze środków otrzymanych:	0,00	0,00
- od jednostek Skarbu Państwa	0,00	0,00
- od pozostałych	0,00	0,00
3) niewykorzystane środki pieniężne otrzymane:	0,00	0,00
- od jednostek Skarbu Państwa	0,00	0,00
- od pozostałych	0,00	0,00
4) pozostałe	280,62	931,75
4. Aktywowanie ujemnej przejściowej różnicy podatku dochodowego	0,00	0,00
5. Inne rozliczenia międzyokresowe przychodów, w tym:	5 877 282,90	368 238 917,43
1) środki otrzymane z MZ z tyt. dotacji celowej na 2019 r.	0,00	320 232 000,00
2) rozliczenia spraw sądowych	1 923 199,00	0,00
3) WNiP i środki trwałe współfinansowane ze śr. pieniężnych pochodzących z budżetu UE/EFTA	3 460 347,31	3 482 909,19
4) programy lub projekty współfinansowane ze śr. pieniężnych pochodzących z budżetu UE/EFTA	232 529,45	44 200 335,10
5) pozostałe	261 207,14	323 673,14

Nota 1.15 Informacje o powiązaniach między pozycjami składników aktywów lub pasywów wykazywanych w więcej niż jednej pozycji bilansu.

Nie dotyczy

Nota 1.16 Wykaz zobowiązań warunkowych (w tym również udzielonych przez jednostkę gwarancji i poręczeń, także wekslowych):

w zł i gr

Rodzaj zobowiązań, gwarancji, poręczeń	Stan na:	
	31.12.2017 r.	31.12.2018 r.
Zobowiązania warunkowe ogółem, w tym:	421 282 803,90	310 972 416,85
1) wyniki z roszczeń sądowych z tytułu ustawy z dnia 16 grudnia 1994 r. o negocjacyjnym systemie kształtowania przyrostu przeciętnych wynagrodzeń u przedsiębiorców oraz zmianie niektórych ustaw	0,00	0,00
2) wyniki z roszczeń sądowych z pozostałych tytułów, w tym dotyczące:		
a) ponadumownych świadczeń zdrowotnych	245 979 316,54	106 198 470,18
b) innych świadczeń zdrowotnych	149 851 639,22	113 427 469,80
c) pozostałych tytułów	25 012 333,17	86 987 716,88
3) z tytułu świadczeń zdrowotnych i leków udzielanych (wydanych) świadczeniobiorcom na terenie państw członkowskich Unii Europejskiej oraz państw członkowskich Europejskiego Porozumienia o Wolnym Handlu (EFTA)	0,00	0,00
4) z tytułu emerytur i podobnych świadczeń	0,00	0,00
5) wobec jednostek powiązanych lub stowarzyszonych	0,00	0,00
6) pozostałe	439 514,97	4 358 759,99

Nota 1.17 Wycena składników majątkowych niebędących instrumentami finansowymi według wartości godziwej:

Nie dotyczy

Nota 2.1 Struktura rzeczowa (rodzaje działalności) i terytorialna (kraj, eksport) przychodów netto ze sprzedaży produktów, usług i towarów:

w zł i gr

Przychody ze sprzedaży netto:	sprzedaż krajowa	sprzedaż eksportowa
Razem przychody ze sprzedaży netto, w tym:	84 601 962 505,65	0,00
1) przychody ze składek na puz (bez windykcacji z lat ub.)	80 753 762 374,77	0,00
2) pozostałe przychody z tyt. puz	3 848 963 516,21	0,00
3) zmiana stanu produktów	-823 372,00	0,00
4) przychody netto ze sprzedaży towarów i materiałów	59 986,67	0,00

Nota 2.2 Jednostka sporządza rachunek zysków i strat w wariancie porównawczym.

Nota 2.3 Wysokość i wyjaśnienie przyczyn odpisów aktualizujących środki trwałe:

w zł i gr

Wyszczególnienie		RAZEM
Rodzaj odpisu	Przyczyna odpisu	0,00
a)	-	0,00
b).....	-	0,00
c).....	-	0,00
d).....	-	0,00
e).....	-	0,00
f).....	-	0,00
g).....	-	0,00
h).....	-	0,00
i).....	-	0,00

Nota 2.4 Wysokość odpisów aktualizujących wartość zapasów razem:

w zł i gr

Wyszczególnienie		RAZEM
Rodzaj odpisu	Przyczyna odpisu	0,00
a)	-	0,00
b).....	-	0,00
c).....	-	0,00
d).....	-	0,00
e).....	-	0,00
f).....	-	0,00
g).....	-	0,00
h).....	-	0,00
i).....	-	0,00

Nota 2.5 Informacje o przychodach, kosztach i wynikach działalności zaniechanej w okresie sprawozdawczym lub przewidywanej do zaniechania w roku następnym:

w zł i gr

Lp.	Rodzaje działalności zaniechanej	Przychody	Koszty	Wynik finansowy
	RAZEM	0,00	0,00	0,00
1.	-	0,00	0,00	0,00
2.	-	0,00	0,00	0,00
3.	-	0,00	0,00	0,00
4.	-	0,00	0,00	0,00
5.	-	0,00	0,00	0,00
6.	-	0,00	0,00	0,00

Nota 2.6 Rozliczenie różnicy pomiędzy podstawą opodatkowania podatkiem dochodowym a wynikiem finansowym (zyskiem, stratą) brutto:

Nie dotyczy - zwolnienie od podatku na podstawie zapisów art. 6 ust. 1 pkt 16 ustawy z dnia 15 lutego 1992 r. o podatku dochodowym od osób prawnych.

Nota 2.7 Koszty wytworzenia środków trwałych w budowie (środków trwałych na własne potrzeby):

Nie dotyczy

Nota 2.8 Odsetki oraz różnice kursowe, które powiększyły cenę nabycia towarów lub koszt wytworzenia produktów w roku obrotowym:

Nie dotyczy

Nota 2.9 Poniesione w ostatnim roku i planowane na następny rok nakłady na niefinansowe aktywa trwałe:

nakłady poniesione:	74 452 329,22
w tym: na ochronę środowiska	0,00
nakłady planowane:	107 112 560,00
w tym: na ochronę środowiska	0,00

Nota 2.10 Informacja o przychodach lub kosztach o nadzwyczajnej wartości lub które wystąpiły incydentalnie:

Nie dotyczy

Nota 3 Informacja o kursach walut przyjętych do wyceny pozycji bilansu oraz rachunku zysków i strat:

Lp.	Pozycja sprawozdania	Symbol waluty	Tabela kursów
1.	BILANS Pasywa B I. 3.; Rachunek zysków i strat B. III; G. H.	EUR, CZK, DKK, GBP, HRK, ISK, CHF, NOK, RON, SEK, HUF, BGN	Tabela kursów średnich NBP nr 252/A/NBP/2018 z dnia 31.12.2018 r.
2.	Rachunek zysków i strat B. III	EUR, CZK, DKK, GBP, HRK, ISK, CHF, NOK, RON, SEK, HUF, BGN	Tabela Komisji Administracyjnej Wspólnot Europejskich - Przelicznik walut zgodnie z rozporządzeniem Rady (EWG) nr 574/72 dla not za lata 2004 r. - 2018 r. Dz. Urz. UE nr C (za właściwe półrocza)
3.	Rachunek zysków i strat B. III	EUR, CZK, DKK, GBP, HRK, ISK, CHF, NOK, RON, SEK, HUF, BGN	Tabela kursów dziennych Europejskiego Banku Centralnego dla not za okres 01.05. 2010 r. -31.12. 2018 r.

Nota 4 Struktura środków pieniężnych do sprawozdania z przepływów pieniężnych:

w zł i gr

Wyszczególnienie	Stan na:	
	31.12.2017 r.	31.12.2018 r.
Środki pieniężne i inne krótkoterminowe aktywa finansowe - razem, w tym:	4 627 486 286,78	7 227 216 784,01
1) środki pieniężne w kasie	80 505,27	81 289,08
2) środki pieniężne na rachunkach bankowych	8 854 022,13	386 319 796,03
3) pozostałe środki pieniężne (np. lokaty, środki pieniężne w drodze)	4 618 551 759,38	6 840 815 698,90
4) inne aktywa pieniężne	0,00	0,00

Nota 5.1 Informacja o zawartych, a nie uwzględnionych w bilansie umowach:

w zł i gr

Lp.	Wyszczególnienie	za 1.01 - 31.12.2017 r.	za 1.01 - 31.12.2018 r.
Ogółem, w tym:		512 516 569,24	405 631 465,31
1)	Zobowiązania warunkowe wynikłe z roszczeń sądowych z tytułu ustawy z dnia 16 grudnia 1994 r. o negocjacyjnym systemie kształtowania przyrostu przeciętnych wynagrodzeń u przedsiębiorców oraz zmianie niektórych ustaw	0,00	0,00
2)	Zobowiązania warunkowe wynikłe z roszczeń sądowych z pozostałych tytułów, w tym dotyczące:	417 058 779,23	301 707 898,16
a)	ponadumownych świadczeń zdrowotnych	245 818 562,54	106 037 716,18
b)	pozostałych świadczeń zdrowotnych	148 089 669,87	111 545 360,45
c)	pozostałych tytułów	23 150 546,82	84 124 821,53
3)	Prawdopodobne zobowiązania z tytułu rozliczeń z państwami członkowskimi Unii Europejskiej lub Europejskiego Porozumienia o Wolnym Handlu (EFTA) za udzielone świadczenia zdrowotne, w tym wobec:	0,00	0,00
	Austria	0,00	0,00
	Belgia	0,00	0,00
	Cypr	0,00	0,00
	Czechy	0,00	0,00
	Dania	0,00	0,00
	Estonia	0,00	0,00
	Finlandia	0,00	0,00
	Francja	0,00	0,00
	Grecja	0,00	0,00
	Hiszpania	0,00	0,00
	Holandia	0,00	0,00
	Irlandia	0,00	0,00
	Islandia	0,00	0,00
	Lichtenstein	0,00	0,00
	Litwa	0,00	0,00
	Luksemburg	0,00	0,00
	Łotwa	0,00	0,00
	Malta	0,00	0,00
	Niemcy	0,00	0,00
	Norwegia	0,00	0,00
	Portugalia	0,00	0,00
	Słowacja	0,00	0,00
	Słowenia	0,00	0,00
	Szwajcaria	0,00	0,00
	Szwecja	0,00	0,00
	Węgry	0,00	0,00
	Wielka Brytania	0,00	0,00
	Włochy	0,00	0,00
	Bułgaria	0,00	0,00
	Rumunia	0,00	0,00
4)	Pozostałe zobowiązania warunkowe	439 514,97	4 358 759,99
5)	Pozostałe należności warunkowe	95 018 275,04	99 564 807,16

Nota 5.2 Informacja o transakcjach zawartych ze stronami powiązаныmi na innych warunkach niż rynkowe:

w zł i gr

Lp.	Wyszczególnienie	za 1.01 - 31.12.2017 r.	za 1.01 - 31.12.2018 r.
Ogółem, w tym:		0,00	0,00
1)	z jednostkami powiązаныmi	0,00	0,00
2)	z członkami organu zarządzającego, nadzorującego lub administrującego jednostką lub jednostką powiązaną	0,00	0,00
3)	z osobą, która jest małżonkiem lub osobą faktycznie pozostającą we wspólnym pożyciu, krewnym lub powinowatym do drugiego stopnia, przysposobionym lub przysposabiającym, osoba związaną z tytułu opieki lub kurateli w stosunku do którejkolwiek z osób będących członkami organu zarządzającego, nadzorującego lub administrującego jednostką lub jednostką powiązaną	0,00	0,00
4)	z jednostką kontrolowaną, współkontrolowaną lub inną jednostką, na którą znaczący wpływ wywiera lub posiada w niej znaczącą ilość głosów, bezpośrednio albo pośrednio osobą, o której mowa pkt. 2 i 3	0,00	0,00
5)	z jednostką realizującą program świadczeń pracowniczych po okresie zatrudnienia, skierowany do pracowników jednostki lub innej jednostki będącej jednostką powiązaną w stosunku do tej jednostki	0,00	0,00

Nota 5.3 Informacja o przeciętnym zatrudnieniu w okresie sprawozdawczym w grupach zawodowych:

przeciętna liczba zatr.

Wyszczególnienie		za 1.01 - 31.12.2017 r.		za 1.01 - 31.12.2018 r.	
		ogółem	w tym kobiety	ogółem	w tym kobiety
Zatrudnienie razem, w tym:		5 297,50	4 026,52	5 349,61	4 087,69
1)	pracownicy kierownictwa	855,01	576,99	874,30	594,50
2)	specjaliści	3 640,50	2 846,60	3 609,72	2 835,43
3)	pracownicy biurowi	712,70	596,13	777,08	651,01
4)	pozostali pracownicy	89,29	6,80	88,51	6,75

Nota 5.4 Wynagrodzenia wypłacone Prezesowi lub członkom Rady Funduszu (łącznie z nagrodami, premiami i dietami) oraz wszelkie zobowiązania wynikające z emerytur i świadczeń o podobnym charakterze dla byłych członków tych organów lub zobowiązania zaciągnięte w związku z tymi emeryturami:

w zł i gr

Wyszczególnienie	za okres	
	za 1.01 - 31.12.2017 r.	za 1.01 - 31.12.2018 r.
Wynagrodzenia łącznie, w tym:	427 392,90	439 606,77
1) wypłacone Prezesowi NFZ	285 152,90	317 826,12
2) wypłacone członkom Rady	142 240,00	121 780,65
Zobowiązania wynikające z emerytur i świadczeń o podobnym charakterze dla byłych członków tych organów lub zobowiązania zaciągnięte w związku z tymi emeryturami	0,00	0,00

Nota 5.5 Zaliczki, kredyty, pożyczki i świadczenia o podobnym charakterze udzielone Prezesowi lub członkom Rady Funduszu, a także zobowiązania zaciągnięte w ich imieniu tytułem gwarancji i poręczeń wszelkiego rodzaju:

w zł i gr

Wyszczególnienie	za okres	
	za 1.01 - 31.12.2017 r.	za 1.01 - 31.12.2018 r.
Udzielone zaliczki, kredyty, pożyczki i itp. łącznie, w tym:	0,00	0,00
1) Prezesowi	0,00	0,00
2) członkom Rady Funduszu	0,00	0,00
Zobowiązania zaciągnięte tytułem gwarancji i poręczeń wszelkiego rodzaju:	0,00	0,00

Nota 5.6 Wynagrodzenie wypłacone biegłemu rewidentowi lub podmiotowi uprawnionemu do badania sprawozdań finansowych za:

w zł i gr

Wyszczególnienie	za okres	
	za 1.01 - 31.12.2017 r.	za 1.01 - 31.12.2018 r.
Ogółem wypłacone wynagrodzenia, w tym:	136 185,60	134 193,00
1) za obowiązkowe badanie rocznych sprawozdań finansowych	117 120,60	115 128,00
2) za inne usługi poświadczające	0,00	0,00
3) za usługi doradztwa podatkowego	0,00	0,00
4) pozostałe usługi	19 065,00	19 065,00

Nota 6.1 Informacje o przychodach i kosztach z tytułu błędów popełnionych w latach ubiegłych odnoszonych w roku obrotowym na kapitał (fundusz) własny:

w zł i gr

Wyszczególnienie zdarzeń	Kwota	Uwzględniono w:	
		bilansie (podać poz. spr.)	rachunku zysków i strat (podać poz. spr.)
1.	-	0,00	-
2.	-	0,00	-
3.	-	0,00	-
4.	-	0,00	-
5.	-	0,00	-
6.	-	0,00	-
7.	-	0,00	-

Nota 6.2 Informacje o istotnych zdarzeniach, jakie nastąpiły po dniu bilansowym, a nieuwzględnionych w sprawozdaniu finansowym oraz o ich wpływie na sytuację majątkową, finansową oraz wynik finansowy jednostki:

w zł i gr

Wyszczególnienie zdarzeń	Kwota	Nie uwzględniono w:		
		bilansie (podać poz. spr.)	rachunku zysków i strat (podać poz. spr.)	
1	Wartość zmniejszenia biernych RMK wykazanych w sprawozdaniach Centrali i OW NFZ w porównaniu do stanu na dzień 22 marca 2019 r.	764 133 739,30	Pasywa B.I.3.	-
2	-	0,00	-	-
3	-	0,00	-	-
4	-	0,00	-	-

Nota 6.3 Zmiany zasad (polityki) rachunkowości, w tym metod wyceny oraz sposobu sporządzania sprawozdania finansowego wywierające istotny wpływ na sytuację majątkową, finansową, wynik finansowy oraz zmiany w kapitale własnym:

w zł i gr

Wyszczególnienie zmian oraz ich przyczyny	Kwota wpływu zmian na:			
	wynik finansowy	aktywa	kapitał własny	
1.	-	0,00	0,00	0,00
2.	-	0,00	0,00	0,00
3.	-	0,00	0,00	0,00

Nota 6.4 Informacje liczbowe wraz z wyjaśnieniem, zapewniające porównywalność danych sprawozdania finansowego za rok poprzedzający ze sprawozdaniem za rok obrotowy, zmianach sposobu sporządzania sprawozdania finansowego i wpływie wywołanych tym skutków finansowych na sytuację majątkową i finansową, wynik finansowy oraz rentowność jednostki:

w zł i gr

Wyszczególnienie zdarzeń		Kwota	Uwzględniono w:	
			bilansie	rachunku zysków i strat
			pozycja sprawozdania	pozycja sprawozdania
1.	-	0,00		
2.	-	0,00		
3.	-	0,00		
4.	-	0,00		
5.	-	0,00		
6.	-	0,00		

Nota 7.1 Informacja o wspólnych przedsięwzięciach (nie podlegających konsolidacji w sprawozdaniach finansowych):

- a) nazwa i zakres wspólnego przedsięwzięcia: -

nie dotyczy NFZ

- b) udział %-owy podmiotów realizujących wspólne przedsięwzięcie:

nie dotyczy NFZ

- c) wspólnie kontrolowane rzeczowe składniki aktywów trwałych oraz wartości niematerialnych i prawnych:
- środki trwałe

nie dotyczy NFZ

 - wartości niematerialne i prawne

nie dotyczy NFZ

- (należy podać ponadto w jakich częściach są kontrolowane przez podmioty uczestniczące we wspólnym przedsięwzięciu)
- d) kwota zobowiązań dotyczących wspólnego przedsięwzięcia (w tym z tytułu zakupu używanych rzeczowych aktywów trwałych):

nie dotyczy NFZ

- e) kwota zobowiązań wspólnie zaciągniętych przez uczestników wspólnego przedsięwzięcia:
- f) uzyskane wyniki ze wspólnego przedsięwzięcia:
- przychody

nie dotyczy NFZ

 - koszty

nie dotyczy NFZ

- g) kwoty zobowiązań warunkowych i inwestycyjnych dotyczących wspólnego przedsięwzięcia:
z tego:
- zobowiązania warunkowe

nie dotyczy NFZ

 - zobowiązania inwestycyjne

nie dotyczy NFZ

Nota 7.2 Informacje o transakcjach z jednostkami powiązany:

w zł i gr

Wyszczególnienie transakcji i ich przedmiot	Nazwa jednostki	Kwoty transakcji za okres:	
		01.01-31.12.2017 r.	1.01-31.12.2018 r.
nie dotyczy NFZ	-	0,00	0,00
		0,00	0,00
		0,00	0,00
		0,00	0,00

Nota 7.3 Wykaz spółek, w których jednostka posiada co najmniej 20% udziałów w kapitale lub w ogólnej liczbie głosów w organie statutowym stanowiącym spółki:

Nazwa i siedziba spółki	% udziałów	Udział % w:	
		zarządzaniu	zysku (stracie)
nie dotyczy NFZ	-	-	-

Nota 7.4-5 Jednostka nie sporządzając skonsolidowanego sprawozdania finansowego na podstawie wyłączeń z konsolidacji (decyzji) dopuszczonych ustawą, podaje następujące informacje:

nie dotyczy NFZ

Nota 8 W związku ze sporządzaniem sprawozdania finansowego za okres sprawozdawczy (okres sprawozdawczy, w którym nastąpiło połączenie) podaje się następujące informacje:

Nie dotyczy

Nota 9 Wyrażenie niepewności możliwości dalszego kontynuowania działalności jednostki (jeżeli niepewność występuje) oraz jej charakterystyka:

Na dzień sporządzenia sprawozdania finansowego nie istnieją akty prawne ograniczające kontynuowanie działalności Narodowego Funduszu Zdrowia.

Nota 9.1 Wskazanie korekt dokonanych w sprawozdaniu finansowym w związku z wystąpieniem niepewności dalszej kontynuacji działalności:

Nie dokonywano

Nota 9.2 Wskazanie podejmowanych lub planowanych działań w celu wyeliminowania niepewności dalszej kontynuacji działalności:

Nie dotyczy

Nota 10.1 Informacje dodatkowe i końcowe mające istotny wpływ na ocenę sytuacji majątkowej, finansowej i wyniku finansowego jednostki:

Wysokość wykonanych przez świadczeniodawców, a nie ujętych w księgach rachunkowych ponadumownych świadczeń zdrowotnych za okres od 1.01 do 31.12.2018 r.:

w zł i gr

Lp.	Rodzaj świadczenia zdrowotnego	Wartość
	Razem:	641 315 539,02
1.	podstawowa opieka zdrowotna	15,00
2.	ambulatoryjna opieka specjalistyczna	23 240 487,07
3.	leczenie szpitalne	341 175 574,20
4.	opieka psychiatryczna i leczenie uzależnień	18 656 415,28
5.	rehabilitacja lecznicza	93 900 822,87
6.	świadczenia pielęgnacyjne i opiekuńcze w ramach opieki długoterminowej	76 001 577,96
7.	opieka paliatywna i hospicyjna	29 836 522,80
8.	leczenie stomatologiczne	5 338 715,44
9.	lecznictwo uzdrowiskowe	0,00
10.	pomoc doraźna i transport sanitarny	0,00
11.	koszty profilaktycznych programów zdrowotnych finansowanych ze środków własnych Funduszu	333 368,57
12.	świadczenia zdrowotne kontraktowane odrębnie	52 832 039,83
13.	zaopatrzenie w wyroby medyczne oraz ich naprawa, o których mowa w ustawie o refundacji	0,00
14.	refundacja	0,00

Dane dotyczące identyfikacji należności Funduszu z tytułu kosztów świadczeń opieki zdrowotnej udzielonych osobom potencjalnie nieuprawnionym oraz postępowania mającego na celu wydanie przez Dyrektora oddziału wojewódzkiego NFZ decyzji administracyjnych ustalających obowiązek poniesienia kosztów świadczeń opieki zdrowotnej udzielonych tym osobom - w związku z art. 50 ust. 18 ustawy o świadczeniach opieki zdrowotnej finansowanych ze środków publicznych

w zł i gr

Lp.	Wyszczególnienie	Za okres od 1.01.2013 r. do 31.12.2018 r.		Wskaźnik stanu prac podjętych w ramach procesu II: - poz. 2 - 8 w stosunku do wartości początkowej spraw do wyjaśnienia [w %] - poz. 9 - 16 w stosunku do wartości początkowej spraw do wyjaśnienia, pomniejszonej o poz. 5 i 7 [w %]	Wskaźnik wartości wydanych decyzji w stosunku do wartości wszczętych postępowań administracyjnych [w %]
		liczba	wartość		
1	Liczba i wartość spraw wytypowanych w procesie I ⁽¹⁾ , w tym:	1 543 407	571 103 793,58		
2	- sprawy, których wartość nie przekracza 100 zł - niepodlegające procesowi II ⁽²⁾	1 134 134	30 339 223,41	5,31%	
3	Liczba i wartość spraw, wobec których podjęto czynności wyjaśniające, zgodnie z pkt 5.1 procesu II	399 216	535 825 021,92	99,09%	
4	Liczba i wartość spraw wyjaśnionych, zgodnie z pkt 5.1 procesu II, w tym:	208 510	371 026 370,72	68,61%	
5	- liczba i wartość spraw, dla których ustalono, że osoba była uprawniona do świadczeń opieki zdrowotnej finansowanych ze środków publicznych w badanym okresie	148 045	297 185 768,14	54,96%	
6	- liczba i wartość spraw zakwalifikowanych do wszczęcia postępowania administracyjnego, zgodnie z pkt. 5.2 procesu II	56 866	68 118 044,25	12,60%	
7	- liczba i wartość spraw przekazanych do innych OW NFZ właściwych ze względu miejsce zamieszkania strony w celu wszczęcia postępowania administracyjnego	3 599	5 722 558,33	1,06%	
8	Liczba i wartość spraw pozostała do wyjaśnienia, zgodnie z pkt 5.1 procesu II	200 763	169 738 199,45	31,39%	
9	Liczba i wartość spraw, w stosunku do których wszczęto postępowanie administracyjne, zgodnie z pkt. 5.2 procesu II, w tym spraw otrzymanych z innych OW NFZ	53 298	64 799 668,37	27,24%	
10	Liczba i wartość spraw, w stosunku do których wydano decyzje administracyjne, zgodnie z pkt. 5.15 procesu II, w tym:	50 201	60 735 077,01	25,53%	93,73%
11	- aktualna liczba i wartość spraw, w stosunku do których wniesiono odwołanie od wydanej decyzji administracyjnej, zgodnie z pkt 5.20 procesu II	1 433	3 820 471,26	1,61%	5,90%
12	Liczba i wartość spraw, w stosunku do których wydana decyzja stała się ostateczną, w tym:	45 939	54 018 248,96	22,71%	83,36%
13	- liczba i wartość spraw, w stosunku do których wydano decyzje administracyjne obciążające stronę postępowania lub decyzje umarzające postępowanie z uwagi na to, że strona wpłaciła kwotę zobowiązania na etapie postępowania administracyjnego	33 616	33 723 711,15	14,18%	52,04%
14	- liczba i wartość spraw, w stosunku do których wydano decyzje administracyjne umarzające postępowanie na podstawie art. 50 ust. 17 ustawy	1 608	3 661 905,20	1,54%	5,65%
15	- liczba i wartość spraw, w stosunku do których wydano decyzje administracyjne umarzające postępowanie na innej podstawie	10 082	15 041 567,22	6,32%	23,21%
16	- liczba i wartość spraw, w stosunku do których sąd uchylił albo stwierdził nieważność decyzji lub w NFZ wydano decyzje uchylające, zmieniające, stwierdzające nieważność ostatecznych decyzji i strona nie jest zobowiązana do poniesienia kosztów świadczeń opieki zdrowotnej lub Fundusz zobowiązany jest do zwrotu stronie kosztów świadczeń	633	1 591 065,39	0,67%	2,46%
17	Liczba i wartość spraw, w stosunku do których umorzono postępowanie, o których mowa w art. 50 ust. 18 ustawy z dnia 27 sierpnia 2004 r. o świadczeniach opieki zdrowotnej finansowanych ze środków publicznych oraz określonych w art. 5 ustawy z dnia 4 listopada 2017 r. o zmianie ustawy o świadczeniach opieki zdrowotnej finansowanych ze środków publicznych oraz niektórych innych ustaw, w tym:	3 295	5 117 611,71	2,15%	7,90%
18	- liczba i wartość spraw umorzonych w wyniku odwołań OW rozpatrywanych przez Prezesa NFZ, w związku z dopełnieniem obowiązku określonego w art. 5 ustawy z dnia 4 listopada 2017 r. o zmianie ustawy o świadczeniach opieki zdrowotnej finansowanych ze środków publicznych oraz niektórych innych ustaw	932	3 101 488,87	1,30%	4,79%

⁽¹⁾ Proces I – „Wytoczne w sprawie identyfikacji należności Funduszu z tytułu kosztów świadczeń opieki zdrowotnej udzielonych osobie nieuprawnionej, w tym również w rozumieniu przepisów o koordynacji” oraz „Wytoczne w sprawie identyfikacji należności Funduszu z tytułu kosztów refundacji leków, środków spożywczych specjalnego przeznaczenia żywieniowego oraz wyrobów medycznych poniesionych na rzecz osoby nieuprawnionej, w tym również osoby niebędącej osobą uprawnioną w rozumieniu przepisów o koordynacji”.

⁽²⁾ Proces II – „Procedura postępowania mającego na celu wydanie przez Dyrektora Oddziału Wojewódzkiego NFZ decyzji administracyjnych ustalających obowiązek poniesienia kosztów świadczeń opieki zdrowotnej udzielonych osobie nieuprawnionej do świadczeń finansowanych ze środków publicznych”.

Nota 10.2 Informacje dodatkowe do wybranych pozycji z rachunku zysków i strat:

Pozycja w rachunku zysków i strat		w zł i gr		
		1.01-31.12.2017 r.	1.01-31.12.2018 r.	
A.	I. Przychody netto ze sprzedaży - przychód z tytułu składek oraz pozostałe przychody z tyt. puz w tym:			
	1. Przychody z tytułu składek na puz (bez windykacji z lat ub.), w tym:	74 472 638 252,44	80 753 762 374,77	
	a) ZUS	71 183 112 531,80	77 434 478 611,15	
	b) KRUS	3 289 525 720,64	3 319 283 763,62	
	2. Pozostałe przychody z tytułu puz, w tym:	4 392 451 638,85	3 848 963 516,21	
	a) otrzymane środki z tyt. programów zdrowotnych i programów polityki zdrowotnej realizowanych na zlecenie	46 650,00	2 370 590,00	
	b) dotacja z budżetu państwa na finansowanie zadań, o których mowa w art. 97 ust. 3 pkt 2a, 3 i 3b ustawy	320 232 000,00	320 232 000,00	
	c) dotacja z budżetu państwa na finansowanie zadania, o którym mowa w art. 97 ust. 3 pkt 2b ustawy	495 154 609,23	540 989 350,93	
	d) dotacja z budżetu państwa na finansowanie zadania, o którym mowa w art. 97 ust. 3 pkt 2c ustawy	489 238 654,20	685 821 535,91	
	e) dotacja z budżetu państwa na finansowanie świadczeń gwarantowanych udzielonych ponad kwoty zobowiązań wynikających z zawartych umów o udzielanie świadczeń opieki zdrowotnej	945 411 729,99	-1 015 436,56	
	f) dofinansowanie projektu "II Etap OOK POZ PLUS" - Grant na finansowanie udzielania profilaktycznych świadczeń bilansowych	0,00	2 694 544,30	
	g) odpis dla AOTMiT, o którym mowa w art. 31 t ust. 5-8	-43 847 617,40	-26 148 000,00	
	h) dotacja z budżetu państwa na realizację zadań wynikających z ustawy z dnia 8 września 2006 r. o Państwowym ratownictwie medycznym	1 918 440 812,18	2 035 028 653,51	
	i) przychody z tytułu koordynacji	252 760 537,78	268 569 761,06	
	j) pozostałe	15 014 262,87	20 420 517,06	
	IV. Przychody netto ze sprzedaży towarów i materiałów, w tym:	61 202,31	59 986,67	
	1. Materiałów	2 868,64	5 004,21	
	2. Towarów	58 333,67	54 982,46	
	B.	Koszty działalności operacyjnej	79 518 429 821,20	84 664 981 668,57
		I. Amortyzacja	59 165 207,96	59 812 986,19
1. Od śr. trwałych zakupionych ze środków własnych		56 136 090,84	54 948 534,95	
2. Od śr. trwałych zakupionych ze środków otrzymanych		3 029 117,12	4 864 451,24	
II. Zużycie materiałów i energii, w tym:		19 877 282,24	20 203 649,73	
1. Zużycie materiałów związanych z utrzymaniem i rozwojem systemu informatycznego (bez kosztów amortyzacji)		1 130 116,59	1 503 173,47	
2. Zużycie materiałów pozostałych		8 941 802,31	8 532 614,63	
3. Zużycie energii		9 805 363,34	10 167 861,63	
III. Usługi obce, w tym:		79 019 063 257,77	84 147 203 959,19	
1. Koszty świadczeń zdrowotnych, w tym:		76 290 476 089,47	81 091 483 018,74	
a) podstawowa opieka zdrowotna		10 209 242 124,32	11 225 864 193,49	
b) ambulatoryjna opieka specjalistyczna		5 634 998 115,28	4 624 057 516,71	
c) leczenie szpitalne		38 682 366 686,75	42 470 118 950,04	
d) opieka psychiatryczna i leczenie uzależnień		2 662 276 553,12	2 843 789 572,18	
e) rehabilitacja lecznicza		2 384 157 837,50	2 497 985 162,73	
f) świadczenia pielęgnacyjne i opiekuńcze w ramach opieki długoterminowej		1 480 903 441,39	1 629 899 049,14	
g) opieka paliatywna i hospicyjna		667 616 106,12	733 289 759,49	
h) leczenie stomatologiczne		1 775 986 206,36	1 811 999 610,84	
i) lecznictwo uzdrowiskowe		635 442 267,08	656 590 144,56	
j) pomoc doraźna i transport sanitarny		45 726 018,91	48 684 373,06	
k) koszty profilaktycznych programów zdrowotnych finansowanych ze środków własnych Funduszu		172 937 722,00	171 114 089,19	
l) świadczenia opieki zdrowotnej kontraktowane odrębnie		2 134 784 039,03	2 126 796 855,89	
ł) zaopatrzenie w wyroby medyczne oraz ich naprawa, o których mowa w ustawie o refundacji		1 021 427 771,99	1 093 814 003,57	
m) refundacja		8 267 149 655,97	8 498 190 452,37	
n) koszty realizacji zadań wynikających z przepisów o koordynacji		476 431 986,72	529 511 739,94	
o) koszty świadczeń opieki zdrowotnej udzielone w ramach transgranicznej opieki zdrowotnej		36 197 693,13	33 641 262,40	
p) dofinansowanie programów polityki zdrowotnej na podstawie art. 48d ustawy		2 831 863,80	3 555 772,24	
r) koszty świadczeń opieki zdrowotnej w ramach programów pilotażowych, o których mowa w art. 48e ustawy		0,00	92 580 510,90	
s) inne koszty związane ze świadczeniami zdrowotnymi		0,00	0,00	
2. Koszty programów polityki zdrowotnej realizowanych na zlecenie		46 650,00	2 370 590,00	
3. Usługi świadczeń zdrowotnych - koszty realizacji zadań zespołu ratownictwa medycznego na rzecz świadczeniobiorców i osób uprawnionych		1 918 470 011,23	2 034 616 473,27	
4. Koszty finansowania leku, środka spożywczego specjalnego przeznaczenia żywieniowego oraz wyrobu medycznego w części finansowanej z budżetu państwa zgodnie z art. 43a ust. 3 ustawy		506 370 163,05	694 937 044,98	
5. Koszt zadania, o którym mowa w art. 97 ust. 3 pkt 4c ustawy		0,00	0,00	
6. Usługi remontowe		2 728 010,42	3 169 582,92	
7. Usługi telekomunikacyjne		3 023 587,27	3 104 603,95	
8. Usługi pocztowe		16 548 691,54	20 074 662,00	
9. Opłaty czynszowe i dzierżawne		17 394 047,72	18 102 893,91	
10. Usługi związane z utrzymaniem i rozwojem systemu informatycznego		99 513 320,85	103 544 690,92	
11. Usługi szkoleniowe		0,00	0,00	
12. Usługi pozostałe		19 552 472,37	20 665 846,72	
13. Koszty poboru i ewidencji składek, w tym:	144 940 213,85	155 134 551,78		
a) ZUS	142 084 797,06	152 231 674,51		
b) KRUS	2 855 416,79	2 902 877,27		

Pozycja w rachunku zysków i strat		1.01-31.12.2017 r.	1.01-31.12.2018 r.
B.	IV. Podatki i opłaty, w tym:	2 820 895,91	2 777 698,74
	1. Podatki stanowiące dochody własne jednostek samorządu terytorialnego, w tym:	499 330,74	530 992,00
	a) podatek od nieruchomości	499 330,74	530 992,00
	2. Opłaty stanowiące dochody własne jednostek samorządu terytorialnego	522 381,71	526 082,80
	3. VAT zaliczony do kosztów	1 090,49	1 158,24
	4. Podatek akcyzowy	0,00	0,00
	5. Wpłaty na PFRON	1 628 997,00	1 541 851,00
	6. Opłaty skarbowe	14 763,01	14 287,26
	7. Inne	154 332,96	163 327,44
	V. Wynagrodzenia, w tym:	342 649 485,96	355 952 913,78
	1. Pracowników zatrudnionych na umowę o pracę	341 684 343,69	354 804 356,65
	2. Tzw. bezosobowe	965 142,27	1 148 557,13
	3. Pozostałe	0,00	0,00
	VI. Ubezpieczenia i inne świadczenia, w tym:	70 920 773,90	73 214 490,13
	1. Składki na Fundusz Ubezpieczeń Społecznych	55 310 239,57	57 358 566,56
	2. Składki na Fundusz Pracy	5 982 941,89	6 223 956,88
	3. Składki na Fundusz Gwarantowanych Świadczeń Pracowniczych	0,00	0,00
	4. Odpisy na ZFSS	6 475 161,81	6 734 463,66
	5. Szkolenia pracowników	2 389 716,22	2 171 309,50
	6. Pozostałe świadczenia	762 714,41	726 193,53
	VII. Pozostałe koszty rodzajowe, w tym:	3 932 917,46	5 815 970,81
	1. Podróże służbowe	2 197 987,20	2 206 633,61
	2. Ryczałt za samochody	32 458,09	23 459,64
3. Koszty reprezentacji i reklamy	659 268,11	649 949,20	
4. Program Pilotażowy POZ PLUS, grant technologiczny, grant koordynacyjny	0,00	1 914 589,97	
5. Pozostałe koszty	1 043 204,06	1 021 338,39	
VIII. Wartość sprzedanych towarów i materiałów, w tym:	0,00	0,00	
1. Materiałów	0,00	0,00	
2. Towarów	0,00	0,00	
D.	Pozostałe przychody operacyjne	35 215,46	203 872,10
	I. / E I. Zysk/strata z tytułu rozchodu niefinansowych aktywów trwałych	158 304,72	302 360,94
	1. Przychody z tytułu rozchodu niefinansowych aktywów trwałych	123 089,26	98 488,84
	2. Koszt własny z tytułu rozchodu niefinansowych aktywów trwałych	3 234 564,64	44 870 095,31
	II. Dotacje, wg tytułów programów:	415 130,53	338 535,82
	1. Refundacja wydatków zw. z leczeniem uzdrowiskowym osób zatrudnionych przy produkcji wyrobów zawierających azbest	16 989,80	34 091,46
	2. Refundacja kosztów leków azbestowych	0,00	0,00
	3. Chemioterapia w leczeniu nowotworów dzieci	0,00	0,00
	4. Refundacja kosztów leków os. nieposiadającym ubezpieczenia	995,79	896,19
	5. Refundacja kosztów leków sfinansowanych ponad limit na rzecz uprawnionych żołnierzy lub pracowników PFRON	0,00	0,00
	7. Przychody z tyt. równowartości amortyzacji aktywów trwałych otrzymanych	163 486,48	1 771 788,12
	8. Przychody z tytułu dotacji celowej na informatyzację świadczeniodawców	0,00	35 969 503,51
	9. Pozostałe, w tym:	2 637 962,04	6 755 280,21
	- przychody z tyt. realizacji projektów współfinansowanych ze środków UE	2 637 962,04	6 755 280,21
	IV. Inne przychody operacyjne, w tym:	559 321 072,35	477 460 025,98
	1. Nadwyżki składników majątkowych	0,00	0,00
	2. Darowizny środków obrotowych	0,00	0,00
	3. Rozwiązane rezerwy	72 360 761,63	8 847 409,62
	4. Odpisane zobowiązania	50 425,02	21 827,40
	5. Otrzymane odszkodowania, kary, grzywny	19 851 737,11	27 686 947,08
	6. Przychody z tytułu ustawy refundacyjnej - inne niż wymienione w pkt. 8	0,00	0,00
	7. Przychody ze składek z tyt. ubezpieczenia zdrowotnego z lat ubiegłych	110 492 171,51	124 012 805,65
	8. Przychody z tytułu kwot zwrotu części uzyskanej refundacji z tytułu instrumentów dzielenia ryzyka (art. 11 ust. 5 pkt. 4 ustawy o refundacji)	351 792 293,66	314 493 668,51
9. Pozostałe przychody	4 773 683,42	2 397 367,72	
E.	Pozostałe koszty operacyjne	76 304 544,39	63 388 764,00
	III. Inne koszty operacyjne, w tym:	0,00	0,00
	1. Niedobory składników majątkowych	2 983 943,23	102 131,74
	2. Odszkodowania, kary, grzywny	11 034 750,52	37 453 745,79
	3. Utworzone rezerwy	813 041,05	760 329,01
	4. Wydanie i utrzymanie kart ubezpieczenia (w tym części stałych książeczek usług medycznych oraz recept)	372 404,21	342 880,74
	5. Odpisane należności	57 233 126,59	-32 360 202,43
	6. Koszty lat ubiegłych, w tym:	57 225 050,80	-32 314 090,59
	- koszty świadczeń zdrowotnych	8 075,79	-46 111,84
	- pozostałe	0,00	35 969 503,51
7. Wydatki sfinansowane z dotacji celowej na informatyzację świadczeniodawców	3 867 278,79	21 120 375,64	
8. Pozostałe koszty			
G.	Przychody finansowe	76 666 916,67	78 324 873,97
	II. Odsetki, w tym:	55 653 959,51	48 219 395,02
	1. Odsetki uzyskane z lokat i papierów wartościowych	5 342 927,74	7 040 151,68
	2. Odsetki od należności	15 089 452,85	22 819 950,51
	3. Odsetki od składek na puz	580 576,57	245 376,76
	4. Pozostałe	44 700 658,37	3 623 936,41
	V. Inne, w tym:	27 710 025,81	3 414 951,85
	1. Rozwiązane rezerwy na odsetki	16 878 468,77	0,00
	2. Dodatnie różnice kursowe	112 163,79	208 984,56
	3. Pozostałe		
H.	Koszty finansowe	2 514 901,25	898 708,47
	I. Odsetki, w tym:	0,00	0,00
	1. Odsetki od pożyczki udzielonej przez sejmik wojewódzki	0,00	0,00
	2. Odsetki od pożyczki udzielonej przez budżet państwa	4 849,83	0,00
	3. Odsetki od zobowiązań z tytułu podatków, ceł i ubezpieczeń społecznych	1 146 439,35	718 888,85
	4. Odsetki od zobowiązań za świadczenia zdrowotne	1 363 612,07	179 819,62
	5. Pozostałe	13 440 695,17	37 175 693,01
	IV. Inne, w tym:	8 696 861,04	12 555 061,76
	1. Utworzone rezerwy na odsetki	0,00	19 510 109,83
	2. Ujemne różnice kursowe	4 743 834,13	5 110 521,42
3. Pozostałe			
K.	Pozostałe obowiązkowe zmniejszenia zysku (zwiększenia straty)	0,00	0,00

Informacje o znaczących zdarzeniach dotyczące lat poprzednich ujętych w sprawozdaniu finansowym za okres sprawozdawczy

w zł i gr

Wyszczególnienie zdarzeń		Kwota	Uwzględniono w:	
			bilansie	rachunku zysków i strat
1.	Koszty lat ubiegłych, w tym:	-32 360 202,43	Pasywa A. VII.	E. III.
-	koszty świadczeń zdrowotnych	-32 314 090,59	Pasywa A. VII.	E. III.
-	pozostałe	-46 111,84	Pasywa A. VII.	E. III.

Nota 10.3 Wykazane w bilansie należności wewnętrzne na koniec okresu sprawozdawczego

Wyszczególnienie	Należności od Oddziałów Wojewódzkich NFZ na dzień 31.12.2017 r.																OGÓLEM	
	Dolnośląski OW NFZ	Kujawsko-Pomorski OW NFZ	Lubelski OW NFZ	Lubuski OW NFZ	Łódzki OW NFZ	Małopolski OW NFZ	Mazowiecki OW NFZ	Opolski OW NFZ	Podkarpacki OW NFZ	Podlaski OW NFZ	Pomorski OW NFZ	Śląski OW NFZ	Świętokrzyski OW NFZ	Warmińsko-Mazurski OW NFZ	Wielkopolski OW NFZ	Zachodniopomorski OW NFZ		CENTRALA NFZ
Dolnośląski OW NFZ		1 659 424,61	1 323 755,66	11 353 751,22	7 151 423,83	2 684 225,68	5 487 734,80	18 217 033,27	1 685 405,48	697 643,36	1 752 408,52	8 506 704,23	1 480 574,20	1 003 088,38	23 007 593,57	2 248 775,10	613 039 730,85	701 299 272,76
Kujawsko-Pomorski OW NFZ	2 481 859,95		2 032 001,95	1 482 183,78	5 116 514,94	1 635 702,70	11 720 588,66	608 219,74	648 453,56	1 408 961,94	18 032 633,13	2 995 071,56	580 479,30	5 955 587,60	19 895 752,21	5 107 871,92	451 902 578,90	531 604 461,84
Lubelski OW NFZ	938 968,08	499 629,26		214 734,71	1 180 448,77	1 786 010,29	19 984 878,25	599 345,49	11 135 187,88	1 650 628,92	717 963,91	2 325 322,93	5 684 303,52	727 109,10	1 076 270,41	587 506,99	476 889 947,33	525 998 255,84
Lubuski OW NFZ	18 528 779,93	612 583,74	240 332,88		493 648,90	395 943,58	1 024 833,06	292 725,30	198 321,12	147 181,66	699 478,87	934 711,42	176 767,96	384 702,07	8 956 279,42	11 238 209,55	244 074 657,58	288 399 157,04
Łódzki OW NFZ	2 869 187,77	5 075 056,71	1 178 612,94	822 069,47		1 355 456,23	16 763 302,13	1 646 959,87	882 423,71	799 339,11	1 989 938,36	7 477 594,46	3 737 786,43	851 093,90	12 929 476,54	1 213 377,77	532 285 381,67	591 877 057,07
Małopolski OW NFZ	4 743 954,44	1 865 187,62	3 954 982,05	985 622,78	4 531 312,19		7 228 474,97	2 243 248,66	28 396 389,84	1 673 840,31	2 176 151,04	36 490 791,08	16 152 558,34	1 325 929,57	3 784 112,14	1 346 096,60	646 506 649,29	763 405 300,92
Mazowiecki OW NFZ	6 585 866,35	12 278 167,67	34 422 386,44	3 141 229,03	26 857 873,10	8 344 244,41		2 704 047,62	9 690 104,51	18 095 203,26	8 357 355,81	10 818 054,66	13 527 496,71	15 896 419,09	10 236 395,88	5 901 047,46	1 235 722 970,53	1 422 578 862,53
Opolski OW NFZ	9 752 091,72	252 022,41	330 272,67	252 985,57	2 039 933,21	980 020,13	391 387,11		325 269,55	71 497,77	116 274,08	9 097 858,08	261 992,02	63 276,69	117 266,11	211 852 056,94	237 501 890,20	449 277 114,20
Podkarpacki OW NFZ	1 082 508,15	491 984,12	8 555 030,69	143 803,91	667 968,78	11 388 403,16	2 114 063,80	484 094,33		312 799,13	441 672,80	3 004 031,42	9 241 777,37	372 250,99	729 077,00	279 196,54	409 968 452,01	247 277 114,20
Podlaski OW NFZ	233 641,43	237 216,27	1 640 286,87	126 326,62	351 589,19	161 262,18	10 581 226,49	121 554,23	206 837,87		391 074,64	467 502,73	104 671,07	11 191 646,94	218 000,69	219 645,36	210 436 124,35	236 688 606,93
Pomorski OW NFZ	2 219 890,19	9 889 915,56	980 002,61	716 900,14	2 155 663,60	1 020 504,48	5 381 003,97	407 588,13	613 262,09	1 180 420,73		1 551 311,76	511 042,84	14 789 745,00	3 244 975,47	10 313 434,48	489 091 537,90	544 067 198,95
Śląski OW NFZ	10 024 258,37	3 878 845,58	3 247 715,25	1 835 503,09	13 019 507,09	44 871 084,53	5 620 723,42	20 910 840,47	7 882 733,71	1 768 280,90	2 814 523,50		6 335 043,77	1 426 507,84	5 408 008,84	3 712 249,54	1 056 416 401,03	1 189 172 226,93
Świętokrzyski OW NFZ	968 881,71	358 608,57	2 375 073,77	110 974,79	6 682 006,19	5 230 424,27	14 529 328,73	225 455,87	5 581 747,52	545 652,97	290 302,27	6 317 402,50		524 794,71	465 508,34	237 985,14	296 978 860,67	341 423 008,02
Warmińsko-Mazurski OW NFZ	350 241,37	2 411 206,27	353 913,03	126 930,22	557 149,28	190 759,22	7 272 948,30	11 893,83	262 363,60	6 212 204,21	18 376 871,47	822 761,11	186 843,59		459 955,60	860 588,40	237 836 249,36	276 292 878,86
Wielkopolski OW NFZ	22 964 132,62	9 749 111,35	689 668,65	20 885 135,87	6 423 132,60	750 596,88	2 271 889,40	1 281 939,26	534 563,98	458 886,07	2 802 618,20	2 258 330,12	385 015,00	898 766,48		11 049 306,93	689 270 402,43	772 673 495,84
Zachodniopomorski OW NFZ	5 640 290,11	2 899 124,58	1 454 029,09	13 981 535,27	2 172 735,49	2 125 852,88	6 333 656,95	703 125,46	1 323 422,25	1 238 534,76	4 822 362,59	2 687 691,10	901 420,45	1 585 448,08	9 085 467,20		355 380 375,23	412 335 071,49
CENTRALA NFZ	3 246 046,64	871 110,84	585 052,18	8 496,01	612 393,08	1 133 642,03	5 142 906,54	455 331,86	41 033,32	588 359,54	28 744,90	1 655 821,05	553 625,17	24 295,00	744 483,09	2 581 268,58		18 272 609,83
OGÓLEM w tym:	92 630 598,83	53 029 195,16	63 363 116,73	56 188 182,48	80 013 300,24	84 054 132,65	121 848 946,58	50 913 403,39	69 407 519,99	36 849 434,64	63 810 374,09	97 410 960,21	59 821 397,74	57 020 661,44	101 839 042,54	57 013 826,47	8 157 652 376,07	9 302 866 469,25

Wyszczególnienie	Należności od Oddziałów Wojewódzkich NFZ na dzień 31.12.2018 r.																OGÓLEM	
	Dolnośląski OW NFZ	Kujawsko-Pomorski OW NFZ	Lubelski OW NFZ	Lubuski OW NFZ	Łódzki OW NFZ	Małopolski OW NFZ	Mazowiecki OW NFZ	Opolski OW NFZ	Podkarpacki OW NFZ	Podlaski OW NFZ	Pomorski OW NFZ	Śląski OW NFZ	Świętokrzyski OW NFZ	Warmińsko-Mazurski OW NFZ	Wielkopolski OW NFZ	Zachodniopomorski OW NFZ		CENTRALA NFZ
Dolnośląski OW NFZ		1 639 669,17	1 128 871,95	8 481 784,37	5 093 324,79	2 394 829,41	4 127 130,01	12 375 891,79	548 696,29	314 832,60	2 053 716,10	6 838 208,26	912 719,82	1 049 768,67	19 997 526,85	2 058 515,99	603 434 365,13	672 449 851,20
Kujawsko-Pomorski OW NFZ	2 722 526,50		2 024 616,64	1 590 314,01	5 237 812,01	1 442 722,40	10 691 972,34	745 566,63	479 936,91	1 330 674,33	17 983 444,72	2 379 180,76	610 109,73	6 303 621,68	18 939 752,69	4 896 779,77	383 747 669,46	461 126 700,58
Lubelski OW NFZ	679 558,46	577 031,78		202 728,55	1 451 693,97	1 535 555,58	14 502 560,76	356 281,28	9 639 219,25	1 418 896,95	566 583,73	2 075 526,96	3 895 956,24	987 559,59	933 873,50	409 239,48	331 320 071,30	370 552 337,38
Lubuski OW NFZ	8 352 448,58	347 613,67	131 583,85		279 245,60	246 681,59	487 089,86	283 997,96	87 163,25	48 872,35	447 900,21	748 703,94	55 151,49	255 999,45	5 556 119,97	6 218 804,46	215 707 612,53	239 254 988,76
Łódzki OW NFZ	2 581 243,06	4 655 831,83	730 164,99	476 556,92		1 966 803,05	13 039 021,14	1 110 995,38	534 578,60	67 732,88	2 144 970,21	6 610 171,60	2 164 669,37	1 025 782,66	15 875 907,41	671 389,99	496 772 198,37	550 428 017,46
Małopolski OW NFZ	3 839 271,40	1 687 661,16	4 628 946,56	1 184 256,28	4 314 152,33		5 924 204,92	2 440 138,78	16 283 401,91	943 575,28	1 787 316,72	32 987 072,09	13 520 692,28	1 181 326,28	5 060 336,99	1 193 338,35	608 534 884,84	705 510 576,17
Mazowiecki OW NFZ	10 378 107,45	16 551 294,05	33 372 296,53	4 174 173,14	41 690 279,48	8 834 377,84		1 730 533,70	8 703 663,03	18 825 248,67	10 026 906,56	12 493 682,89	11 423 349,28	18 027 762,36	12 988 955,03	6 307 490,82	1 190 987 687,51	1 406 515 808,34
Opolski OW NFZ	8 414 348,21	172 409,58	137 011,44	327 119,92	2 178 659,88	724 317,91	450 392,22		117 500,23	48 514,43	199 129,32	9 079 694,01	326 219,56	89 839,30	1 433 264,79	149 073,71	164 773 765,00	188 621 259,51
Podkarpacki OW NFZ	702 112,52	316 496,70	6 365 769,71	220 443,81	680 294,51	8 740 320,68	1 713 222,30	347 886,02		304 368,49	542 625,52	2 460 224,29	6 048 153,96	289 598,28	779 482,51	217 055,14	347 184 468,56	376 912 523,00
Podlaski OW NFZ	269 343,21	256 161,09	1 222 190,30	105 655,09	375 478,88	231 991,96	8 676 656,64	189 205,04	140 867,04		691 151,65	538 043,54	163 728,28	14 285 086,22	258 588,87	155 363,47	184 199 326,66	211 758 837,94
Pomorski OW NFZ	1 751 006,08	9 928 750,14	440 726,09	675 414,26	1 906 290,69	753 089,16	4 099 416,62	374 787,61	426 293,02	731 404,59		1 314 756,56	454 748,33	14 799 078,20	2 734 104,48	9 318 498,13	461 978 963,72	511 687 327,68
Śląski OW NFZ	6 825 592,45	3 006 054,29	2 477 409,94	1 669 162,27	8 375 270,14	31 053 602,92	4 607 559,39	10 404 612,71	5 273 248,25	789 390,51	2 699 357,43		4 427 456,65	1 395 893,41	4 395 412,32	2 400 109,49	942 889 866,10	1 032 689 998,27
Świętokrzyski OW NFZ	1 035 193,51	501 718,10	2 220 432,79	102 692,65	7 377 494,23	4 271 651,06	14 934 617,10	405 273,94	7 189 425,38	689 062,65	401 240,46	6 332 992,10		614 204,61	401 702,70	196 345,85	228 960 587,05	275 634 634,18
Warmińsko-Mazurski OW NFZ	347 734,79	2 808 845,65	264 530,04	229 478,03	693 370,93	158 138,53	7 015 592,50	124 568,50	143 358,70	4 778 353,66	14 453 813,44	912 874,86	120 087,44		555 254,85	719 867,75	201 596 233,01	234 922 102,68
Wielkopolski OW NFZ	12 527 372,44	8 082 010,01	197 921,63	18 772 100,81	5 836 428,63	1 137 150,07	2 641 805,70	939 463,28	434 859,74	205 965,10	3 059 680,54	1 861 286,29	503 798,85	775 794,43		8 834 823,94	754 738 875,38	820 549 336,84
Zachodniopomorski OW NFZ	6 109 640,51	3 929 688,17	1 414 426,11	13 140 006,19	3 133 559,02	1 905 325,75	6 376 782,15	719 569,48	1 331 931,60	1 015 380,04	5 820 389,80	2 705 574,47	791 642,79	1 360 182,12	9 849 332,44		278 425 752,50	338 029 183,14
CENTRALA NFZ	1 981 461,25	4 765 794,31	2 423 987,46	991 951,77	1 885 310,26	1 583 858,00	8 460 719,47	1 737 959,82	882 021,75	1 774 423,87	2 397 769,80	654 070,57	772 742,24	17 727,59	1 501 788,12	4 138 977,72		35

Nota 10.4 Wykazane w bilansie zobowiązania wewnętrzne na koniec okresu sprawozdawczego

Wyszczególnienie	Zobowiązania wobec Oddziałów Wojewódzkich NFZ na dzień 31.12.2017 r.																	OGÓLEM
	Dolnośląski OW NFZ	Kujawsko-Pomorski OW NFZ	Lubelski OW NFZ	Lubuski OW NFZ	Łódzki OW NFZ	Małopolski OW NFZ	Mazowiecki OW NFZ	Opolski OW NFZ	Podkarpacki OW NFZ	Podlaski OW NFZ	Pomorski OW NFZ	Śląski OW NFZ	Świętokrzyski OW NFZ	Warmińsko-Mazurski OW NFZ	Wielkopolski OW NFZ	Zachodniopomorski OW NFZ	CENTRALA NFZ	
Dolnośląski OW NFZ		2 481 859,95	938 968,08	18 528 779,93	2 869 187,77	4 743 954,44	6 585 866,35	9 752 091,72	1 082 508,15	233 641,43	2 219 890,19	10 024 258,37	968 881,71	350 241,37	22 964 132,62	5 640 290,11	3 246 046,64	92 630 598,83
Kujawsko-Pomorski OW NFZ	1 659 424,61		499 629,26	612 583,74	5 075 056,71	1 865 187,62	12 278 167,67	252 022,41	491 984,12	237 216,27	9 889 915,56	3 878 845,58	358 608,57	2 411 206,27	9 749 111,35	2 899 124,58	871 110,84	53 029 195,16
Lubelski OW NFZ	1 323 755,66	2 032 001,95		240 332,88	1 178 612,94	3 954 982,05	34 422 386,44	330 272,67	8 555 030,69	1 640 286,87	980 002,61	3 247 715,25	2 375 073,77	353 913,03	689 668,65	1 454 029,09	585 052,18	63 363 116,73
Lubuski OW NFZ	11 353 751,22	1 482 183,78	214 734,71		822 069,47	985 622,78	3 141 229,03	252 985,57	143 803,91	126 326,62	716 900,14	1 835 503,09	110 974,79	126 930,22	20 885 135,87	13 981 535,27	8 496,01	56 188 182,48
Łódzki OW NFZ	7 151 423,83	5 116 514,94	1 180 448,77	493 648,90		4 531 312,19	26 857 873,10	2 039 933,21	667 968,78	351 589,19	2 155 663,60	13 019 507,09	6 682 006,19	557 149,28	6 423 132,60	2 172 735,49	612 393,08	80 013 300,24
Małopolski OW NFZ	2 684 225,68	1 635 702,70	1 786 010,29	395 943,58	1 355 456,23		8 344 244,41	980 020,13	11 388 403,16	161 262,18	1 020 504,48	44 871 084,53	5 230 424,27	190 759,22	750 596,88	2 125 852,88	1 133 642,03	84 054 132,65
Mazowiecki OW NFZ	5 487 734,80	11 720 588,66	19 984 878,25	1 024 833,06	16 763 302,13	7 228 474,97		391 387,11	2 114 063,80	10 581 226,49	5 381 003,97	5 620 723,42	14 529 328,73	7 272 948,30	2 271 889,40	6 333 656,95	5 142 906,54	121 848 946,58
Opolski OW NFZ	18 217 033,27	608 219,74	599 345,49	292 725,30	1 646 959,87	2 243 248,66	2 704 047,62		484 094,33	121 554,23	407 588,13	20 910 840,47	225 455,87	11 893,83	1 281 939,26	703 125,46	455 331,86	50 913 403,39
Podkarpacki OW NFZ	1 685 405,48	648 453,56	11 135 187,88	198 321,12	882 423,71	28 396 389,84	9 690 104,51	325 269,55		206 837,87	613 262,09	7 882 733,71	5 581 747,52	262 363,60	534 563,98	1 323 422,25	41 033,32	69 407 519,99
Podlaski OW NFZ	697 643,36	1 408 961,94	1 650 628,92	147 181,66	799 339,11	1 673 840,31	18 095 203,26	71 497,77	312 799,13		1 180 420,73	1 768 280,90	545 652,97	6 212 204,21	458 886,07	1 238 534,76	588 359,54	36 849 434,64
Pomorski OW NFZ	1 752 408,52	18 032 633,13	717 963,91	699 478,87	1 989 938,36	2 176 151,04	8 357 355,81	116 274,08	441 672,80	391 074,64		2 814 523,50	290 302,27	18 376 871,47	2 802 618,20	4 822 362,59	28 744,90	63 810 374,09
Śląski OW NFZ	8 506 704,23	2 995 071,56	2 325 322,93	934 711,42	7 477 594,46	36 490 791,08	10 818 054,66	9 097 858,08	3 004 031,42	467 502,73	1 551 311,76		6 317 402,50	822 761,11	2 258 330,12	2 687 691,10	1 655 821,05	97 410 960,21
Świętokrzyski OW NFZ	1 480 574,20	580 479,30	5 684 303,52	176 767,96	3 737 786,43	16 152 558,34	13 527 496,71	261 992,02	9 241 777,37	104 671,07	511 042,84	6 335 043,77		186 843,59	385 015,00	901 420,45	553 625,17	59 821 397,74
Warmińsko-Mazurski OW NFZ	1 003 088,38	5 955 587,60	727 109,10	384 702,07	851 093,90	1 325 929,57	15 896 419,09	63 276,69	372 250,99	11 191 646,94	14 789 745,00	1 426 507,84	524 794,71		898 766,48	1 585 448,08	24 295,00	57 020 661,44
Wielkopolski OW NFZ	23 007 593,57	19 895 752,21	1 076 270,41	8 956 279,42	12 929 476,54	3 784 112,14	10 236 395,88	1 597 686,14	729 077,00	218 000,69	3 244 975,47	5 408 008,84	465 508,34	459 955,60		9 085 467,20	744 483,09	101 839 042,54
Zachodniopomorski OW NFZ	2 248 775,10	5 107 871,92	587 506,99	11 238 209,55	1 213 377,77	1 346 096,60	5 901 047,46	117 266,11	279 196,54	219 645,36	10 313 434,48	3 712 249,54	237 985,14	860 588,40	11 049 306,93		2 581 268,58	57 013 826,47
CENTRALA NFZ	613 039 730,85	451 902 578,90	476 889 947,33	244 074 657,58	532 285 381,67	646 506 649,29	1 235 722 970,53	211 852 056,94	409 968 452,01	210 436 124,35	489 091 537,90	1 056 416 401,03	296 978 860,67	237 836 249,36	689 270 402,43	355 380 375,23		8 157 652 376,07
OGÓLEM w tym:	701 299 272,76	531 604 461,84	525 998 255,84	288 399 157,04	591 877 057,07	763 405 300,92	1 422 578 862,53	237 501 890,20	449 277 114,20	236 688 006,93	544 067 198,95	1 189 172 226,93	341 423 008,02	276 292 878,86	772 673 495,84	412 335 071,49	18 272 609,83	9 302 866 469,25

Wyszczególnienie	Zobowiązania wobec Oddziałów Wojewódzkich NFZ na dzień 31.12.2018 r.																	OGÓLEM
	Dolnośląski OW NFZ	Kujawsko-Pomorski OW NFZ	Lubelski OW NFZ	Lubuski OW NFZ	Łódzki OW NFZ	Małopolski OW NFZ	Mazowiecki OW NFZ	Opolski OW NFZ	Podkarpacki OW NFZ	Podlaski OW NFZ	Pomorski OW NFZ	Śląski OW NFZ	Świętokrzyski OW NFZ	Warmińsko-Mazurski OW NFZ	Wielkopolski OW NFZ	Zachodniopomorski OW NFZ	CENTRALA NFZ	
Dolnośląski OW NFZ		2 722 526,50	679 558,46	8 352 448,58	2 581 243,06	3 839 271,40	10 378 107,45	8 414 348,21	702 112,52	269 343,21	1 751 006,08	6 825 592,45	1 035 193,51	347 734,79	12 527 372,44	6 109 640,51	1 981 461,25	68 516 960,42
Kujawsko-Pomorski OW NFZ	1 639 669,17		577 031,78	347 613,67	4 655 831,83	1 687 661,16	16 551 294,05	172 409,58	316 496,70	256 161,09	9 928 750,14	3 006 054,29	501 718,10	2 808 845,65	8 082 010,01	3 929 688,17	4 765 794,31	59 227 029,70
Lubelski OW NFZ	1 128 871,95	2 024 616,64		131 583,85	730 164,99	4 628 946,56	33 372 296,53	137 011,44	6 365 769,71	1 222 190,30	440 726,09	2 477 409,94	2 220 432,79	264 530,04	197 921,63	1 414 426,11	2 423 987,46	59 180 886,03
Lubuski OW NFZ	8 481 784,37	1 590 314,01	202 728,55		476 556,92	1 184 256,28	4 174 173,14	327 119,92	220 443,81	105 655,09	675 414,26	1 669 162,27	102 692,65	229 478,03	18 772 100,81	13 140 006,19	991 951,77	52 343 838,07
Łódzki OW NFZ	5 093 324,79	5 237 812,01	1 451 693,97	279 245,60		4 314 152,33	41 690 279,48	2 178 659,88	680 294,51	375 478,88	1 906 290,69	8 375 270,14	7 377 494,23	693 370,93	5 836 428,63	3 133 559,02	1 885 310,26	90 508 665,35
Małopolski OW NFZ	2 394 829,41	1 442 722,40	1 535 555,58	246 681,59	1 966 803,05		8 834 377,84	724 317,91	8 740 320,68	231 991,96	753 089,16	31 053 602,92	4 271 651,06	158 138,53	1 137 150,07	1 905 325,75	1 583 858,00	66 980 415,91
Mazowiecki OW NFZ	4 127 130,01	10 691 972,34	14 502 560,76	487 089,86	13 039 021,14	5 924 204,92		450 392,22	1 713 222,30	8 676 656,64	4 099 416,62	4 607 559,39	14 934 617,10	7 015 592,50	2 641 805,70	6 376 782,15	8 460 719,47	107 748 743,12
Opolski OW NFZ	12 375 891,79	745 566,63	356 281,28	283 997,96	1 110 995,38	2 440 138,78	1 730 533,70		347 886,02	189 205,04	374 787,61	10 404 612,71	405 273,94	124 568,50	939 463,28	719 569,48	1 737 959,82	34 286 731,92
Podkarpacki OW NFZ	548 696,29	479 936,91	9 639 219,25	87 163,25	534 578,60	16 283 401,91	8 703 663,03	117 500,23		140 867,04	426 293,02	5 273 248,25	7 189 425,38	143 358,70	434 859,74	1 331 931,60	882 021,75	52 216 164,95
Podlaski OW NFZ	314 832,60	1 330 674,33	1 418 896,95	48 872,35	67 732,88	943 575,28	18 825 248,67	48 514,43	304 368,49		731 404,59	789 390,51	689 062,65	4 778 353,66	205 965,10	1 015 380,04	1 774 423,87	33 286 696,40
Pomorski OW NFZ	2 053 716,10	17 983 444,72	566 583,73	447 900,21	2 144 970,21	1 787 316,72	10 026 906,56	199 129,32	542 625,52	691 151,65		2 699 357,43	401 240,46	14 453 813,44	3 059 680,54	5 820 389,80	2 397 769,80	65 275 996,21
Śląski OW NFZ	6 838 208,26	2 379 180,76	2 075 526,96	748 703,94	6 610 171,60	32 987 072,09	12 493 682,89	9 079 694,01	2 460 224,29	538 043,54	1 314 756,56		6 332 992,10	912 874,86	1 861 286,29	2 705 574,47	654 070,57	89 992 063,19
Świętokrzyski OW NFZ	912 719,82	610 109,73	3 895 956,24	55 151,49	2 164 669,37	13 520 692,28	11 423 349,28	326 219,56	6 048 153,96	163 728,28	454 748,33	4 427 456,65		120 087,44	503 798,85	791 642,79	772 742,24	46 191 226,31
Warmińsko-Mazurski OW NFZ	1 049 768,67	6 303 621,68	987 559,59	255 999,45	1 025 782,66	1 181 326,28	18 027 762,36	89 839,30	289 598,28	14 285 086,22	14 799 078,20	1 395 893,41	614 204,61		775 794,43	1 360 182,12	17 727,59	62 459 224,85
Wielkopolski OW NFZ	19 997 526,85	18 939 752,69	933 873,50	5 556 119,97	15 875 907,41	5 060 336,99	12 988 955,03	1 433 264,79	779 482,51	258 588,87	2 734 104,48	4 395 412,32	401 702,70	555 254,85		9 849 332,44	1 501 788,12	101 261 403,52
Zachodniopomorski OW NFZ	2 058 515,99	4 896 779,77	409 239,48	6 218 804,46	671 389,99	1 193 338,35	6 307 490,82	149 073,71	217 055,14	155 363,47	9 318 498,13	2 400 109,49	196 345,85	719 867,75	8 834 823,94		4 138 977,72	47 885 674,06
CENTRALA NFZ	603 434 365,13	383 747 669,46	331 320 071,30	215 707 612,53	496 772 198,37	608 534 884,84	1 190 987 687,51	164 773 765,00	347 184 468,56	184 199 326,66	461 978 963,72	942 889 866,10	228 960 587,05	201 596 233,01	754 738 875,38	278 425 752,50		7 395 252 327,12</

SPECYFIKACJA RODZAJOWA PRZYCHODÓW I KOSZTÓW FINANSOWYCH

TABELA nr 1

Lp.	Rodzaje przychodów i kosztów	Działalność operacyjna A		Działalność inwestycyjna B		Działalność finansowa C		Ogółem realizowana	Ogółem nierealizowana
		zrealizowana	niezrealizowana	zrealizowana	niezrealizowana	zrealizowana	niezrealizowana		
1	2	3	4	5	6	7	8	9	10
1	Przychody finansowe								
	Odsetki	0,00	0,00	0,00	0,00	0,00	0,00	0,00	0,00
	a) od lokat pieniężnych, płatne powyżej 3-miesiący	0,00	0,00	0,00	0,00	0,00	0,00	0,00	0,00
	b) od lokat pieniężnych, płatne do 3-miesiący	0,00	0,00	0,00	0,00	0,00	0,00	0,00	0,00
	c) od udzielonych pożyczek			0,00	0,00	0,00	0,00	0,00	0,00
	d) za zwłokę w zapłacie należności	0,00	0,00	0,00	0,00	0,00	0,00	0,00	0,00
2	Dodatnie różnice kursowe	0,00	0,00	0,00	0,00	0,00	0,00	0,00	0,00
3	Otrzymane pożyczki					0,00	0,00	0,00	0,00
4	Razem przychody	0,00	0,00	0,00	0,00	0,00	0,00	0,00	0,00
5	Koszty finansowe							0,00	0,00
	Odsetki	0,00	0,00	0,00	0,00	0,00	0,00	0,00	0,00
	a) od kredytów i pożyczek	0,00	0,00	0,00	0,00	0,00	0,00	0,00	0,00
	b) od leasingu finansowego	0,00	0,00	0,00	0,00	0,00	0,00	0,00	0,00
	c) za zwłokę w zapłacie zobowiązań	0,00	0,00	0,00	0,00	0,00	0,00	0,00	0,00
6	Ujemne różnice kursowe	0,00	0,00	0,00	0,00	0,00	0,00	0,00	0,00
7	Razem koszty	0,00	0,00	0,00	0,00	0,00	0,00	0,00	0,00

WYNIK NA SPRZEDAŻY I LIKWIDACJI SKŁADNIKÓW DZIAŁALNOŚCI INWESTYCYJNEJ

TABELA nr 2

Wyszczególnienie	Koszty	Przychody	Wynik
1	2	3	4
1. Sprzedaż	0,00	267 281,66	267 281,66
2. Likwidacja	91 961,68	0,00	-91 961,68
3. Kradzież	0,00	0,00	0,00
4. Ujawnione nadwyżki inwentaryzacyjne składników działalności inwestycyjnej		590,40	590,40
5. Ujawnione niedobory inwentaryzacyjne składników działalności inwestycyjnej	0,00		0,00
6. Odpisy aktualizacyjne wartość aktywów trwałych	0,00	0,00	0,00
7. Otrzymane darowizny środków trwałych zaliczone do pozostałych przychodów operacyjnych		0,00	0,00
8. Wynik na sprzedaży krótkoterminowych papierów wartościowych	0,00	0,00	0,00
RAZEM	91 961,68	267 872,06	175 910,38

NALEŻNOŚCI WEDŁUG PRZEDMIOTU ROZLICZEŃ

TABELA nr 3

Lp.	Tytuł rozrachunków	Stan na 31.12.2017 r.	Stan na 31.12.2018 r.	Zmiany	
				zwiększenia	zmniejszenia
1	2	3	4	5	6
1	Należności i rozliczenia netto	7 115 810 373,39	7 875 848 840,57	760 038 467,18	-
2	Wylączenia	0,00	0,00	0,00	0,00
	Należności z tytułu sprzedaży rzeczowego majątku trwałego, w tym:	0,00	0,00	0,00	0,00
	kwota podstawowa	0,00	0,00	-	-
	należne odsetki	0,00	0,00	-	-
	dotatnie różnice kursowe	0,00	0,00	-	-
	Należności razem	0,00	0,00	0,00	0,00
3	Stan należności po wylączeniach	7 115 810 373,39	7 875 848 840,57	760 038 467,18	0,00

ZOBOWIĄZANIA KRÓTKOTERMINOWE WEDŁUG PRZEDMIOTÓW ROZLICZEŃ

TABELA nr 4

Lp.	Tytuł rozrachunków	Stan na 31.12.2017 r.	Stan na 31.12.2018 r.	Zmiany	
				zwiększenia	zmniejszenia
1	2	3	4	5	6
I.	Zobowiązania krótkoterminowe i fundusze specjalne	7 141 209 460,06	8 022 949 583,26	881 740 123,20	-
II.	Wylączenia	9 153 430,60	15 031 268,30	5 877 837,70	0,00
	1. Pożyczki otrzymane (a+b)	0,00	0,00	0,00	0,00
	a) podstawowa kwota pożyczki	0,00	0,00	-	-
	b) zarachowane odsetki (na koniec roku)	0,00	0,00	-	-
	2. Kredyty bankowe	0,00	0,00	-	-
	3. Podatek dochodowy od osób prawnych	0,00	0,00	-	-
	4. Zobowiązania z tytułu dostaw inwestycyjnych (a+b+c)	9 153 430,60	15 031 268,30	5 877 837,70	0,00
	a) kwota podstawowa	9 153 430,60	15 031 268,30	5 877 837,70	-
	b) odsetki zarachowane	0,00	0,00	-	-
	c) ujemne różnice kursowe	0,00	0,00	-	-
III.	Stan zobowiązań po wylączeniach	7 132 056 029,46	8 007 918 314,96	875 862 285,50	0,00

INNE KOREKTY -zewnętrzne

TABELA nr 5

Lp.	Inne korekty - zewnętrzne	Kwota
1	2	3
1.	Przeniesienie zobowiązań długoterminowych do krótkoterminowych	0,00
2.	Przeniesienie zobowiązań krótkoterminowych do długoterminowych	76 885,98
3.	Pozostałe	1 804 046 759,60
RAZEM		1 804 123 645,58

INNE KOREKTY -wewnętrzne

TABELA nr 6

Lp.	Inne korekty - wewnętrzne	Kwota
1	2	3
1.	Wprowadzenie do ewidencji śr. trwałych ujawnionych w wyniku spisu z natury	0,00
2.	Otrzymane przez OW NFZ środki pieniężne z tytułu zwiększenia planu finansowego, przewidzianego do pokrycia funduszem zapasowym,	0,00
3.	Przekazane przez Centralę NFZ środki pieniężne z tytułu zwiększenia planu finansowego, przewidzianego do pokrycia funduszem zapasowym,	0,00
4.	Otrzymane przez Centralę środki finansowe z tytułu przekazania przez OW NFZ do Centrali NFZ funduszu zapasowego	0,00
5.	Przekazane przez OW NFZ środki finansowe z tytułu przekazania do Centrali NFZ funduszu zapasowego	0,00
6.	Przekazane przez OW NFZ wyniki finansowe z lat ubiegłych do Centrali NFZ	10 780 864,74
7.	Otrzymane przez Centralę NFZ wyniki finansowe z lat ubiegłych OW NFZ	-10 780 864,74
8.	Fundusz wydzielony - przekazanie majątku do jednostek organizacyjnych NFZ	21 761 714,00
9.	Fundusz wydzielony - otrzymanie majątku od jednostek organizacyjnych NFZ	-21 761 714,00
10.	Fundusz wydzielony - bierne RMK dotyczące przyszłych świadczeń na rzecz pracowników w OW NFZ	-12 942 723,00
11.	Fundusz wydzielony - bierne RMK dotyczące przyszłych świadczeń na rzecz pracowników w Centrali NFZ	12 942 723,00
12.	Wartość netto majątku otrzymanego z zewnątrz	0,00
13.	Zmiana stanu centralnego funduszu inwestycyjnego	0,00
14.	Inne zwiększenia aktywów trwałych (przesunięcie z wyposażenia)	0,00
RAZEM		0,00

Wykaz not uzupełniających		
Symbol	Tytuł	Uwagi
Bilans	Bilans na dzień 31.12.2018 r.	
Kapitały	Zestawienie zmian w kapitale (funduszu) własnym	
RZiS	Rachunek zysków i strat	
Przepływy	Rachunek przepływów pieniężnych	
1.1	Nota 1.1 Zmiany w ciągu okresu sprawozdawczego wartości środków trwałych, wartości niematerialnych i prawnych oraz długoterminowych aktywów (inwestycji) finansowych	nota do bilansu i rachunku zysków i strat
	a) środki trwałe	
	b) wartości niematerialne i prawne	
1.2	Nota 1.2 Informacje o dokonanych odpisach aktualizujących wartość długoterminowych aktywów finansowych oraz długoterminowych aktywów niefinansowych	
1.3	Nota 1.3 Informacje o kosztach zakończonych prac rozwojowych oraz wartości firmy	
1.4_1.10	Nota 1.4 Wartość gruntów użytkowanych wieczystość	
	Nota 1.5 Wartość początkowa nie amortyzowanych (nie umarzanych) środków trwałych, używanych na podstawie umów	
	Nota 1.6 Liczba oraz wartość posiadanych papierów wartościowych lub praw	
	Nota 1.7 Dane o odpisach aktualizujących wartość należności	
	Nota 1.8 Struktura własności kapitału podstawowego	
	Nota 1.9 Informacje o funduszach zapasowych i rezerwowych	
	Nota 1.10 Propozycje podziału nadwyżki przychodów na kosztami lub pokrycia nadwyżki kosztów nad przychodami	
1.11	Nota 1.11 Informacje o stanie rezerw	nota do bilansu
1.12abc	Nota 1.12 Informacja o zobowiązaniach	nota do bilansu
	a) zobowiązania krótkoterminowe	
	b) podział zobowiązań długoterminowych według pozycji bilansu o pozostałym na dzień bilansowy, przewidywanym umową, okresie spłaty	
	c) fundusz wydzielony	
1.13	Nota 1.13 Wykaz zobowiązań zabezpieczonych na majątku jednostki	
1.14	Nota 1.14 Wykaz istotnych pozycji czynnych i biernych rozliczeń międzyokresowych	nota do bilansu i rachunku przepływów pieniężnych
1.15	Nota 1.15 Informacje o powiązaniach między pozycjami składników aktywów lub pasywów wykazywanych w więcej niż jednej pozycji bilansu	
1.16	Nota 1.16 Wykaz zobowiązań warunkowych (w tym również udzielonych przez jednostkę gwarancji i poręczeń, także wekslowych)	
1.17	Nota 1.17 Wycena składników majątkowych niebędących instrumentami finansowymi według wartości godziwej	
2.1_2.5	Nota 2.1 Struktura rzeczowa (rodzaje działalności) i terytorialna (kraj, eksport) przychodów netto ze sprzedaży produktów, usług i towarów	nota do rachunku zysków i strat
	Nota 2.2 Jednostka sporządza rachunek zysków i strat w wariantach porównawczym	
	Nota 2.3 Wysokość i wyjaśnienie przyczyn odpisów aktualizujących środki trwałe	
	Nota 2.4 Wysokość odpisów aktualizujących wartość zapasów razem	
	Nota 2.5 Informacje o przychodach, kosztach i wynikach działalności zaniechanej w okresie sprawozdawczym lub przewidywanej do zaniechania w roku następnym	
2.6_2.10	Nota 2.6 Rozliczenie różnicy pomiędzy podstawą opodatkowania podatkiem dochodowym a wynikiem finansowym (zyskiem, stratą) brutto	
	Nota 2.7 Koszty wytworzenia środków trwałych w budowie (środków trwałych na własne potrzeby)	
	Nota 2.8 Odsetki oraz różnice kursowe, które powiększyły cenę nabycia towarów lub koszt wytworzenia produktów w roku obrotowym	
	Nota 2.9 Poniesione w ostatnim roku i planowane na następny rok nakłady na niefinansowe aktywa trwałe	
	Nota 2.10 Informacja o przychodach lub kosztach o nadzwyczajnej wartości lub które wystąpiły incydentalnie	
3	Nota 3 Informacja o kursach walut przyjętych do wyceny pozycji bilansu oraz rachunku zysków i strat	
4	Nota 4 Struktura środków pieniężnych do sprawozdania z rachunku przepływów pieniężnych	nota do bilansu i rachunku przepływów pieniężnych
5.1_5.2	Nota 5.1 Informacja o zawartych, a nie uwzględnionych w bilansie umowach:	
	Nota 5.2 Informacja o transakcjach zawartych ze stronami powiązanymi na innych warunkach niż rynkowe:	
5.3_5.6	Nota 5.3 Informacja o przeciętnym zatrudnieniu w okresie sprawozdawczym w grupach zawodowych	
	Nota 5.4 Wynagrodzenia wypłacone Prezesowi lub członkom Rady Funduszu (łącznie z nagrodami, premiami i dietami) oraz wszelkie zobowiązania wynikające z emerytur i świadczeń o podobnym charakterze dla byłych członków tych organów lub zobowiązania zaciągnięte w związku z tymi emeryturami	
	Nota 5.5 Zaliczki, kredyty, pożyczki i świadczenia o podobnym charakterze udzielone Prezesowi lub członkom Rady Funduszu, a także zobowiązania zaciągnięte w ich imieniu tytułem gwarancji i poręczeń wszelkiego rodzaju	
	Nota 5.6 Wynagrodzenie wypłacone biegłemu rewidentowi lub podmiotowi uprawnionemu do badania sprawozdań finansowych	

Symbol	Tytuł	Uwagi
6.1_6.4	Nota 6.1 Informacje o przychodach i kosztach z tytułu błędów popełnionych w latach ubiegłych odnoszonych w roku obrotowym na kapitał (fundusz) własny	
	Nota 6.2 Informacje o istotnych zdarzeniach, jakie nastąpiły po dniu bilansowym, a nieuwzględnionych w sprawozdaniu finansowym oraz o ich wpływie na sytuację majątkową, finansową oraz wynik finansowy jednostki	
	Nota 6.3 Zmiany zasad (polityki) rachunkowości, w tym metod wyceny oraz sposobu sporządzania sprawozdania finansowego wywierające istotny wpływ na sytuację majątkową, finansową, wynik finansowy oraz zmiany w kapitale własnym	
	Nota 6.4 Informacje o dokonanych zmianach w stosunku do poprzedniego okresu sprawozdawczego, zmianach sposobu sporządzania sprawozdania finansowego i wpływie wywołanych tym skutków finansowych na sytuację majątkową i finansową, wynik finansowy oraz rentowność jednostki	
7.1_7.5	Nota 7.1 Informacja o wspólnych przedsięwzięciach (nie podlegających konsolidacji w sprawozdaniach finansowych)	
	Nota 7.2 Informacja o transakcjach z jednostkami powiązаныmi	
	Nota 7.3 Wykaz spółek, w których jednostka posiada co najmniej 20% udziałów w kapitale w ogólnej liczbie głosów w organie statutowym stanowiącym spółki	
	Nota 7.4-5 Jednostka nie sporządzając skonsolidowanego sprawozdania finansowego na podstawie wyłączeń z konsolidacji (decyzji) dopuszczonych ustawą, podaje następujące informacje	
8_9.2	Nota 8 W związku ze sporządzeniem sprawozdania finansowego za okres sprawozdawczy (okres sprawozdawczy, w którym nastąpiło połączenie) podaje następujące informacje	
	Nota 9 Wyrażenie niepewności możliwości dalszego kontynuowania działalności jednostki (jeżeli niepewność występuje) oraz jej charakterystyka	
	Nota 9.1 Wskazanie korekt dokonanych w sprawozdaniu finansowym w związku z wystąpieniem niepewności dalszej kontynuacji działalności	
	Nota 9.2 Wskazanie podejmowanych lub planowanych działań w celu wyeliminowania niepewności kontynuacji działalności	
10.1_10.2	Nota 10.1 Informacje dodatkowe i końcowe mające istotny wpływ na ocenę sytuacji majątkowej, finansowej i wyniku finansowego jednostki	
	Nota 10.2 Informacje dodatkowe do wybranych pozycji rachunku zysków i strat	nota do rachunku zysków i strat
10.3	Nota 10.3 Wykazane w bilansie należności wewnętrzne na koniec okresu sprawozdawczego	nota do bilansu
10.4	Nota 10.4 Wykazane w bilansie zobowiązania wewnętrzne na koniec okresu sprawozdawczego	nota do bilansu
przep_1	Specyfikacja rodzajowa przychodów i kosztów finansowych	nota do rachunku przepływów pieniężnych
przep_2	Wynik na sprzedaży i likwidacji składników działalności inwestycyjnej	nota do rachunku przepływów pieniężnych
przep_3	Należności według przedmiotu rozliczeń	nota do rachunku przepływów pieniężnych
przep_4	Zobowiązania krótkoterminowe według przedmiotów rozliczeń	nota do rachunku przepływów pieniężnych
przep_5	Inne korekty	nota do rachunku przepływów pieniężnych

**PREZES
Narodowego Funduszu Zdrowia**

Główny Księgowy

29

OPŁATA POBRANA:
TAXE PERÇUE - POLIÖONE
Umowa z Poczta Polska S.A.
ID nr 407745/W



MINISTERSTWO FINANSÓW
2019-05-21
[Signature]

BK.3124.7.2019
165966 2019-05-17 02 POLECENIA
Ministerstwo Finansów
ul. Świętokrzyska 12
00-916 Warszawa
165249

R
09/2018
00559007734474163126
(00)559007734474163126

Narodowy Fundusz Zdrowia
Centrala w Warszawie
ul. Grojecka 165, 02-390 Warszawa



Tłoczono z polecenia Marszałka Sejmu Rzeczypospolitej Polskiej

Skierowano do druku 30 sierpnia 2019 r.

Cena 3,99 zł + 23% VAT

